



ÅRSREGNSKAPET FOR REGNSKAPSÅRET 2024 - GENERELL INFORMASJON

Enheten

Organisasjonsnummer: 914 719 399
Organisasjonsform: Aksjeselskap
Foretaksnavn: BLAATIND II AS
Forretningsadresse: Henrik Ibsens gate 100
0255 OSLO

Regnskapsår

Årsregnskapets periode: 01.01.2024 - 31.12.2024

Konsern

Morselskap i konsern: Nei

Regnskapsregler

Regler for små foretak benyttet: Ja
Benyttet ved utarbeidelsen av årsregnskapet til selskapet: Regnskapslovens alminnelige regler

Årsregnskapet fastsatt av kompetent organ

Bekreftet av representant for selskapet: Ole Gladhaug
Dato for fastsettelse av årsregnskapet: 21.02.2025

Grunnlag for avgivelse

År 2024: Årsregnskapet er elektronisk innlevert
År 2023: Tall er hentet fra elektronisk innlevert årsregnskap fra 2024

Det er ikke krav til at årsregnskapet m.v. som sendes til Regnskapsregisteret er undertegnet. Kontrollen på at dette er utført ligger hos revisor/enhetens øverste organ. Sikkerheten ivaretas ved at innsender har rolle/rettighet for innsending av årsregnskapet via Altinn, og ved at det bekreftes at årsregnskapet er fastsatt av kompetent organ.

Brønnøysundregistrene, 22.05.2025



Resultatregnskap

Beløp i: NOK	Note	2024	2023
RESULTATREGNSKAP			
Kostnader			
Annen driftskostnad	2	22 321	22 321
Sum kostnader		22 321	22 321
Driftsresultat		-22 321	-22 321
Finansinntekter og finanskostnader			
Annen renteinntekt			233
Annen finansinntekt		1 579 200	1 381 800
Sum finansinntekter		1 579 200	1 382 033
Netto finans		1 579 200	1 382 033
Resultat før skattekostnad		1 556 879	1 359 712
Årsresultat		1 556 879	1 359 712
Årsresultat etter minoritetsinteresser		1 556 879	1 359 712
Totalresultat		1 556 879	1 359 712
Overføringer og disponeringer			
Ordinært utbytte		1 332 100	1 522 400
Tilleggsutbytte			761 200
Udekket tap		91 266	-91 266
Avsatt til annen egenkapital		133 513	
Overført fra annen egenkapital			-832 622
Sum overføringer og disponeringer		1 556 879	1 359 712



Balanse

Beløp i: NOK	Note	2024	2023
BALANSE - EIENDELER			
Anleggsmidler			
Immaterielle eiendeler			
Finansielle anleggsmidler			
KGJ Partnership IV AS	4, 5	1 677 900	1 677 900
Sum finansielle anleggsmidler		1 677 900	1 677 900
Sum anleggsmidler		1 677 900	1 677 900
Omløpsmidler			
Varer			
Bankinnskudd, kontanter og lignende			
Bankinnskudd		141 498	107 020
Sum bankinnskudd, kontanter og lignende		141 498	107 020
Sum omløpsmidler		141 498	107 020
SUM EIENDELER		1 819 398	1 784 920
BALANSE - EGENKAPITAL OG GJELD			
Egenkapital			
Innskutt egenkapital			
Aksjekapital	6	38 060	38 060
Beholdning av egne aksjer	6		
Overkurs		294 844	294 844
Annen innskutt egenkapital		-1 440	-1 440
Sum innskutt egenkapital		331 464	331 464
Opptjent egenkapital			
Annen egenkapital		133 513	
Udekket tap			91 266
Sum opptjent egenkapital		133 513	-91 266



Balanse

Beløp i: NOK	Note	2024	2023
Sum egenkapital	7	464 977	240 198
Sum langsiktig gjeld		0	0
Kortsiktig gjeld			
Utbytte		1 332 100	1 522 400
Annen kortsiktig gjeld		22 321	22 321
Sum kortsiktig gjeld		1 354 421	1 544 721
Sum gjeld		1 354 421	1 544 721
SUM EGENKAPITAL OG GJELD		1 819 398	1 784 920



Brønnøysundregistrene

ÅRSREGNSKAP FOR REGNSKAPSÅRET 2024 - GENERELL INFORMASJON

Journalnummer: 2025 449629

Enheten

Organisasjonsnummer: 914 719 399
Organisasjonsform: Aksjeselskap
Foretaksnavn: BLAATIND II AS
Forretningsadresse: Henrik Ibsens gate 100
0255 OSLO

Regnskapsår

Årsregnskapets periode: 01.01.2024 - 31.12.2024

Konsern

Morselskap i konsern: Nei

Regnskapsregler

Regler for små foretak benyttet: Ja
Benyttet ved utarbeidelsen av
årsregnskapet til selskapet: Regnskapslovens alminnelige regler

Årsregnskapet fastsatt av kompetent organ

Bekreftet av representant for selskapet: Ole Gladhaug
Dato for fastsettelse av årsregnskapet: 21.02.2025

Revisjon

Selskapet har besluttet at årsregnskapet
ikke skal revideres: Ja
Årsregnskapet er utarbeidet av ekstern
autorisert regnskapsfører: Ja
Ekstern autorisert regnskapsfører har i
løpet av regnskapsåret bistått ved den
løpende regnskapsføringen eller utført
andre tjenester for selskapet enn å
utarbeide årsregnskapet: Ja

Grunnlag for avgivelse

År 2024: Årsregnskap er elektronisk innlevert.
År 2023: Tall er hentet fra elektronisk innlevert årsregnskap fra 2024.

Det er ikke krav til at årsregnskapet m.v. som sendes til Regnskapsregisteret er undertegnet. Kontrollen på at dette er utført ligger hos revisor/enhetens øverste organ. Sikkerheten ivaretas ved at innsender har rolle/rettighet for innsending av årsregnskapet via Altinn, og ved at det bekreftes at årsregnskapet er fastsatt av kompetent organ.

Brønnøysundregistrene, 21.05.2025

Brønnøysundregistrene
Postadresse: Postboks 900, 8910 Brønnøysund
Telefon: 75 00 75 00
E-post: firmapost@brreg.no Internett: www.brreg.no
Organisasjonsnummer: 974 760 673



Organisasjonsnr: 914 719 399
BLAATIND II AS

RESULTATREGNSKAP

Beløp i: NOK	Note	2024	2023
RESULTATREGNSKAP			
Kostnader			
Annen driftskostnad	2	22 321	22 321
Sum kostnader		22 321	22 321
Driftsresultat		-22 321	-22 321
Finansinntekter og finanskostnader			
Annen renteinntekt			233
Annen finansinntekt		1 579 200	1 381 800
Sum finansinntekter		1 579 200	1 382 033
Netto finans		1 579 200	1 382 033
Resultat før skattekostnad		1 556 879	1 359 712
Årsresultat		1 556 879	1 359 712
Årsresultat etter minoritetsinteresser		1 556 879	1 359 712
Totalresultat		1 556 879	1 359 712
Overføringer og disponeringer			
Ordinært utbytte		1 332 100	1 522 400
Tilleggsutbytte			761 200
Udekket tap		91 266	-91 266
Avsatt til annen egenkapital		133 513	
Overført fra annen egenkapital			-832 622
Sum overføringer og disponeringer		1 556 879	1 359 712



Organisasjonsnr: 914 719 399
BLAATIND II AS

BALANSE

Beløp i: NOK Note 2024 2023

BALANSE - EIENDELER

Anleggsmidler Immaterielle eiendeler

Finansielle anleggsmidler

KGJ Partnership IV AS	4, 5	1 677 900	1 677 900
Sum finansielle anleggsmidler		1 677 900	1 677 900
Sum anleggsmidler		1 677 900	1 677 900

Omløpsmidler Varer

Bankinnskudd, kontanter og lignende

Bankinnskudd		141 498	107 020
Sum bankinnskudd, kontanter og lignende		141 498	107 020
Sum omløpsmidler		141 498	107 020

SUM EIENDELER		1 819 398	1 784 920
---------------	--	-----------	-----------

BALANSE - EGENKAPITAL OG GJELD

Egenkapital

Innskutt egenkapital

Aksjekapital	6	38 060	38 060
Beholdning av egne aksjer	6		
Overkurs		294 844	294 844
Annen innskutt egenkapital		-1 440	-1 440
Sum innskutt egenkapital		331 464	331 464

Opptjent egenkapital

Annen egenkapital		133 513	
Udekket tap			91 266
Sum opptjent egenkapital		133 513	-91 266

Sum egenkapital	7	464 977	240 198
-----------------	---	---------	---------

Sum langsiktig gjeld		0	0
----------------------	--	---	---

Kortsiktig gjeld

Utbytte		1 332 100	1 522 400
Annen kortsiktig gjeld		22 321	22 321
Sum kortsiktig gjeld		1 354 421	1 544 721



Sum gjeld	1 354 421	1 544 721
SUM EGENKAPITAL OG GJELD	1 819 398	1 784 920



Organisasjonsnr: 914 719 399
BLAATIND II AS

NOTEOPPLYSNINGER - SELSKAP - alle poster oppgitt i hele tall

Note

Antall årsverk i regnskapsåret
0.00

Sum Beløp

Balanseført verdi 31.12. Varige driftsmidler Immaterielle eiend.

Konsernregnskap

Morselskapet sitt navn

Forretningskontor for morselskapet

Begrunnelse for at datterselskap er utelatt fra konsolideringen

Samlet beløp - tilknyttet selskap Årets Fjorårets

Samlet beløp - foretak i samme konsern Årets Fjorårets

Samlet beløp - foretak i samme konsern Årets Fjorårets

Samlet beløp - felles kontrollert virksomhet Årets Fjorårets

Pantstillelse Beløp

Beholdning av egne aksjer Antall Pålydende Andel av aksjek.



Årsregnskap 2024

Blaatind II AS

Resultatregnskap
Balanse
Noter til regnskapet

Org.nr.: 914 719 399



Resultatregnskap

Blaatind II AS

Beløp i NOK

Driftsinntekter og driftskostnader	Note	2024	2023
Driftskostnader			
Annen driftskostnad	2	-22 321	-22 321
Sum driftskostnader		-22 321	-22 321
Driftsresultat		-22 321	-22 321
Finansinntekter og finanskostnader			
Renteinntekt		0	233
Annen finansinntekt		1 579 200	1 381 800
Resultat av finansposter		1 579 200	1 382 033
Resultat før skattekostnad		1 556 879	1 359 712
Skattekostnad på ordinært resultat	3	0	0
Resultat		1 556 879	1 359 712
Årsresultat		1 556 879	1 359 712
Overføringer			
Avsatt til dekning av tidligere udekket tap		91 266	0
Avsatt til utbytte		1 332 100	1 522 400
Tilleggsutbytte		0	761 200
Avsatt til annen egenkapital		133 513	0
Overført til udekket tap		0	-91 266
Overført fra annen egenkapital		0	832 622
Sum overføringer		1 556 879	1 359 712

Blaatind II AS

Side 2



Balanse

Blaatind II AS

Beløp i NOK

Eiendeler	Note	2024	2023
Anleggsmidler			
Finansielle eiendeler			
KGJ Partnership IV AS	4, 5	1 677 900	1 677 900
Sum finansielle eiendeler		1 677 900	1 677 900
Sum anleggsmidler		1 677 900	1 677 900
Omløpsmidler			
Likvide midler			
Bankinnskudd		141 498	107 020
Sum likvide midler		141 498	107 020
Sum omløpsmidler		141 498	107 020
Sum eiendeler		1 819 398	1 784 920




Balanse


Blaatind II AS

Beløp i NOK


Egenkapital og gjeld	Note	2024	2023
Egenkapital			
Innskutt egenkapital			
Aksjekapital	6	38 060	38 060
Overkurs		294 844	294 844
Annen innskutt egenkapital		-1 440	-1 440
Sum innskutt egenkapital		331 464	331 464
Opptjent egenkapital			
Annen egenkapital		133 513	0
Udekket tap		0	-91 266
Sum opptjent egenkapital		133 513	-91 266
Sum egenkapital	7	464 977	240 198
Gjeld			
Kortsiktig gjeld			
Utbytte		1 332 100	1 522 400
Annen kortsiktig gjeld		22 321	22 321
Sum kortsiktig gjeld		1 354 421	1 544 721
Sum gjeld		1 354 421	1 544 721
Sum egenkapital og gjeld		1 819 398	1 784 920

Oslo, 21.02.2025
Styret i Blaatind II AS


Ole Gladhaug
styreleder


Hans Petter Høegh
styremedlem


Abel Thomas Van Staveren
styremedlem


Halvor Lundevall
styremedlem



Noter til regnskapet 2024

Blaatind II AS

Note 1 - Regnskapsprinsipper

Generelle prinsipper

Årsregnskapet er satt opp i samsvar med regnskapsloven av 1998 og NRS 8 - God regnskapsskikk for små foretak.

Klassifisering av balanseposter

Omløpsmidler og kortsiktig gjeld omfatter poster som forfaller til betaling innen ett år etter balansedagen.

Regnskapsmessig behandling av investeringer

Verdivurderinger av investeringer er foretatt til laveste verdi av anskaffelseskost og virkelig verdi. Børsnoterte aksjer vurderes til børsverdi på balansetidspunktet.

Valuta

Transaksjoner i valuta omregnes til transaksjonstidspunktets valutakurs. Likvider, fordringer og gjeld i utenlandsk valuta vurderes til balansedagens kurs.

Tilordning anskaffelseskost

Ved salg av verdipapirer er kursgevinster/tap beregnet på basis av FIFO-prinsippet. Kurtasje til meglere ved anskaffelse av verdipapirer er inkludert i verdipapirenes kostpris og kostnadsføres ved salg av verdipapirene. Utdeling fra finansielle investeringer utover innskudd beløp inntektsføres ved utbetaling.

Inntekter

Inntekter fra og gevinster/tap på verdipapirer klassifiseres som finansposter. Utbytte fra datterselskaper og tilknyttede selskaper inntektsføres i avsetningsåret for giver, mens øvrige utbytter inntektsføres i utbetalingsåret.

Realiserte gevinster og tap på verdipapirer resultatføres på realisasjonstidspunktet. Urealiserte tap på balansedagen kostnadsføres umiddelbart. Urealiserte gevinster inntektsføres i den utstrekning markedsverdi prinsippet er lagt til grunn for verdivurderingen.

Skatt

Skattekostnaden i resultatregnskapet omfatter både periodens betalbare skatt og endring i utsatt skatt. Utsatt skatt er beregnet med 22% på grunnlag av de midlertidige forskjeller som eksisterer mellom regnskapsmessige og skattemessige verdier samt skattemessig underskudd til fremføring ved utgangen av regnskapsåret. Skatteøkende og skattereduserende midlertidige forskjeller som reverseres eller kan reverseres i samme periode er utlignet og nettoført.



Noter til regnskapet 2024

Blaatind II AS

Note 2 - Lønnskostnader, antall ansatte, godtgjørelser, lån til ansatte m.m.

Lønnskostnader

Selskapet har ikke lønnskostnader. Det har ikke vært ansatte i selskapet i 2024.

Pensjonsforpliktelser

Ettersom Selskapet ikke har ansatte er de ikke pliktige til å ha pensjonsordninger etter tjenestepensjonsloven.

Godtgjørelser

Det er ikke utbetalt styrehonorar eller annen godtgjørelse til ledende personer i 2024. Det er heller ikke inngått avtaler om bonus eller øvrige godtgjørelser.

Forpliktelser

Selskapet har ingen forpliktelser overfor styret ved opphør av verv.

Lån og sikkerhetsstillelser til ledende personer

Det er ikke gitt lån til eller stilt garanti på vegne av ledende personer i Selskapet.

Revisor

Selskapet har registrert fravalg av revisor. Det er således ingen kostnadsførte honorar til revisor i 2024.



Noter til regnskapet 2024

Blaatind II AS

Note 3 - Skatt

Grunnlag for betalbar skatt	2024	2023
Resultat før skattekostnad	1 556 879	1 359 712
Permanente forskjeller:		
- Poster omfattet av fritaksmetoden	-1 579 200	-1 381 800
- Andre poster (3% tilbakeføring av inntekter innenfor fritaksmetoden)	47 376	41 454
Grunnlag for årets skattekostnad	25 055	19 366
Endring i midlertidige forskjeller / overført underskudd til fremføring	0	0
Grunnlag for betalbar skatt i resultatregnskapet	25 055	19 366
Anvendelse av fremførbart underskudd	-25 055	-19 366
Skattepliktig inntekt	0	0

Fordeling av skattekostnaden	2024	2023
Betalbar skatt 22%	0	0
Endring i utsatt skatt	0	0
Skattekostnad	0	0

Spesifikasjon av midlertidige forskjeller	2024	2023	Endring
Midlertidige forskjeller	0	0	0
Underskudd til fremføring	-260 546	-285 601	25 055
Sum midlertidige forskjeller	-260 546	-285 601	25 055
Beregnet utsatt skatt (+) / skattefordel (-), 22%	-57 320	-62 832	5 512
Nedvurdering av utsatt skattefordel	57 320	62 832	-5 512
Utsatt skatt (+) / skattefordel (-) i balansen	0	0	0

Selskapet balansefører ikke utsatt skattefordel da Selskapets inntekter antas å være skattefrie.

Note 4 - Finansielle investeringer

Aksjer	Antall aksjer	Anskaffelses kost	Markedsverdi	Bokført verdi
KGJ Partnership IV AS	1 974	1 677 900	6 187 282	1 677 900
Totalt		1 677 900	6 187 282	1 677 900



Noter til regnskapet 2024

Blaatind II AS

Note 5 - Utestående forpliktelser

Kommitert, uinnkalt beløp til KGJ Partnership IV AS er på tilsammen NOK 882 000.

Note 6 - Aksjonærer

Aksjekapitalen i Blaatind II AS pr. 31.12 består av:

	Antall	Pålydende	Bokført
Ordinære aksjer	7 612	5,0	38 060
Sum	7 612		38 060

Eierstruktur

De største aksjonærene i % pr. 31.12 var:

	Ordinære	Eierandel
Prydz & Co. AS	1 379	18,1
Evengaard AS	1 085	14,3
Anoa AS	792	10,4
Domaine Hortense AS	792	10,4
Fairway Financial Services BV	792	10,4
Haha Invest AS	792	10,4
Jarico Invest AS	792	10,4
Lungo Invest AS	440	5,8
Sunvik AS	440	5,8
Grønslått AS	308	4,0
Totalt antall aksjer	7 612	100,0

Note 7 - Egenkapital

	Aksjekapital	Overkurs	Udekket tap	Annen egenkapital	Sum
Egenkapital pr 31.12.2023	38 060	293 404	-91 266	0	240 198
Årets resultat	0	0	91 266	1 465 613	1 556 879
Avsatt utbytte	0	0	0	-1 332 100	-1 332 100
Egenkapital pr 31.12.2024	38 060	293 404	0	133 513	464 977



Årsregnskap 2024

Blaatind II AS

Resultatregnskap
Balanse
Noter til regnskapet

Org.nr.: 914 719 399



Resultatregnskap

Blaatind II AS

Beløp i NOK

Driftsinntekter og driftskostnader	Note	2024	2023
Driftskostnader			
Annen driftskostnad	2	-22 321	-22 321
Sum driftskostnader		-22 321	-22 321
Driftsresultat		-22 321	-22 321
Finansinntekter og finanskostnader			
Renteinntekt		0	233
Annen finansinntekt		1 579 200	1 381 800
Resultat av finansposter		1 579 200	1 382 033
Resultat før skattekostnad		1 556 879	1 359 712
Skattekostnad på ordinært resultat	3	0	0
Resultat		1 556 879	1 359 712
Årsresultat		1 556 879	1 359 712
Overføringer			
Avsatt til dekning av tidligere udekket tap		91 266	0
Avsatt til utbytte		1 332 100	1 522 400
Tilleggsutbytte		0	761 200
Avsatt til annen egenkapital		133 513	0
Overført til udekket tap		0	-91 266
Overført fra annen egenkapital		0	832 622
Sum overføringer		1 556 879	1 359 712

Blaatind II AS

Side 2



Balanse

Blaatind II AS

Beløp i NOK

Eiendeler	Note	2024	2023
Anleggsmidler			
Finansielle eiendeler			
KGJ Partnership IV AS	4, 5	1 677 900	1 677 900
Sum finansielle eiendeler		1 677 900	1 677 900
Sum anleggsmidler		1 677 900	1 677 900
Omløpsmidler			
Likvide midler			
Bankinnskudd		141 498	107 020
Sum likvide midler		141 498	107 020
Sum omløpsmidler		141 498	107 020
Sum eiendeler		1 819 398	1 784 920



Balanse

Blaatind II AS

Beløp i NOK

Egenkapital og gjeld	Note	2024	2023
Egenkapital			
Innskutt egenkapital			
Aksjekapital	6	38 060	38 060
Overkurs		294 844	294 844
Annen innskutt egenkapital		-1 440	-1 440
Sum innskutt egenkapital		331 464	331 464
Opptjent egenkapital			
Annen egenkapital		133 513	0
Udekket tap		0	-91 266
Sum opptjent egenkapital		133 513	-91 266
Sum egenkapital	7	464 977	240 198
Gjeld			
Kortsiktig gjeld			
Utbytte		1 332 100	1 522 400
Annen kortsiktig gjeld		22 321	22 321
Sum kortsiktig gjeld		1 354 421	1 544 721
Sum gjeld		1 354 421	1 544 721
Sum egenkapital og gjeld		1 819 398	1 784 920

Oslo, 21.02.2025
Styret i Blaatind II AS

Ole Gladhaug
styreleder

Abel Thomas Van Staveren
styremedlem

Hans Petter Høegh
styremedlem

Halvor Lundevall
styremedlem



Noter til regnskapet 2024

Blaatind II AS

Note 1 - Regnskapsprinsipper

Generelle prinsipper

Årsregnskapet er satt opp i samsvar med regnskapsloven av 1998 og NRS 8 - God regnskapsskikk for små foretak.

Klassifisering av balanseposter

Omløpsmidler og kortsiktig gjeld omfatter poster som forfaller til betaling innen ett år etter balansedagen.

Regnskapsmessig behandling av investeringer

Verdivurderinger av investeringer er foretatt til laveste verdi av anskaffelseskost og virkelig verdi. Børsnoterte aksjer vurderes til børsverdi på balansetidspunktet.

Valuta

Transaksjoner i valuta omregnes til transaksjonstidspunktets valutakurs. Likvider, fordringer og gjeld i utenlandsk valuta vurderes til balansedagens kurs.

Tilordning anskaffelseskost

Ved salg av verdipapirer er kursgevinster/tap beregnet på basis av FIFO-prinsippet. Kurtasje til meglere ved anskaffelse av verdipapirer er inkludert i verdipapirenes kostpris og kostnadsføres ved salg av verdipapirene. Utdeling fra finansielle investeringer utover innskudd beløp inntektsføres ved utbetaling.

Inntekter

Inntekter fra og gevinster/tap på verdipapirer klassifiseres som finansposter. Utbytte fra datterselskaper og tilknyttede selskaper inntektsføres i avsetningsåret for giver, mens øvrige utbytter inntektsføres i utbetalingsåret.

Realiserte gevinster og tap på verdipapirer resultatføres på realisasjonstidspunktet. Urealiserte tap på balansedagen kostnadsføres umiddelbart. Urealiserte gevinster inntektsføres i den utstrekning markedsverdi prinsippet er lagt til grunn for verdivurderingen.

Skatt

Skattekostnaden i resultatregnskapet omfatter både periodens betalbare skatt og endring i utsatt skatt. Utsatt skatt er beregnet med 22% på grunnlag av de midlertidige forskjeller som eksisterer mellom regnskapsmessige og skattemessige verdier samt skattemessig underskudd til fremføring ved utgangen av regnskapsåret. Skatteøkende og skattereduserende midlertidige forskjeller som reverseres eller kan reverseres i samme periode er utlignet og nettoført.



Noter til regnskapet 2024

Blaatind II AS

Note 2 - Lønnskostnader, antall ansatte, godtgjørelser, lån til ansatte m.m.

Lønnskostnader

Selskapet har ikke lønnskostnader. Det har ikke vært ansatte i selskapet i 2024.

Pensjonsforpliktelser

Ettersom Selskapet ikke har ansatte er de ikke pliktige til å ha pensjonsordninger etter tjenstepensjonsloven.

Godtgjørelser

Det er ikke utbetalt styrehonorar eller annen godtgjørelse til ledende personer i 2024. Det er heller ikke inngått avtaler om bonus eller øvrige godtgjørelser.

Forpliktelser

Selskapet har ingen forpliktelser overfor styret ved opphør av verv.

Lån og sikkerhetsstillelser til ledende personer

Det er ikke gitt lån til eller stilt garanti på vegne av ledende personer i Selskapet.

Revisor

Selskapet har registrert fravalg av revisor. Det er således ingen kostnadsførte honorar til revisor i 2024.



Noter til regnskapet 2024

Blaatind II AS

Note 3 - Skatt

Grunnlag for betalbar skatt	2024	2023
Resultat før skattekostnad	1 556 879	1 359 712
Permanente forskjeller:		
- Poster omfattet av fritaksmetoden	-1 579 200	-1 381 800
- Andre poster (3% tilbakeføring av inntekter innenfor fritaksmetoden)	47 376	41 454
Grunnlag for årets skattekostnad	25 055	19 366
Endring i midlertidige forskjeller / overført underskudd til fremføring	0	0
Grunnlag for betalbar skatt i resultatregnskapet	25 055	19 366
Anvendelse av fremførbart underskudd	-25 055	-19 366
Skattepliktig inntekt	0	0

Fordeling av skattekostnaden	2024	2023
Betalbar skatt 22%	0	0
Endring i utsatt skatt	0	0
Skattekostnad	0	0

Spesifikasjon av midlertidige forskjeller	2024	2023	Endring
Midlertidige forskjeller	0	0	0
Underskudd til fremføring	-260 546	-285 601	25 055
Sum midlertidige forskjeller	-260 546	-285 601	25 055
Beregnet utsatt skatt (+) / skattefordel (-), 22%	-57 320	-62 832	5 512
Nedvurdering av utsatt skattefordel	57 320	62 832	-5 512
Utsatt skatt (+) / skattefordel (-) i balansen	0	0	0

Selskapet balansefører ikke utsatt skattefordel da Selskapets inntekter antas å være skattefrie.

Note 4 - Finansielle investeringer

Aksjer	Antall aksjer	Anskaffelses kost	Markedsverdi	Bokført verdi
KGJ Partnership IV AS	1 974	1 677 900	6 187 282	1 677 900
Totalt		1 677 900	6 187 282	1 677 900



Noter til regnskapet 2024

Blaatind II AS

Note 5 - Utestående forpliktelser

Kommitert, uinnkalt beløp til KGJ Partnership IV AS er på tilsammen NOK 882 000.

Note 6 - Aksjonærer

Aksjekapitalen i Blaatind II AS pr. 31.12 består av:

	Antall	Pålydende	Bokført
Ordinære aksjer	7 612	5,0	38 060
Sum	7 612		38 060

Eierstruktur

De største aksjonærene i % pr. 31.12 var:

	Ordinære	Eierandel
Prydz & Co. AS	1 379	18,1
Evengaard AS	1 085	14,3
Anoa AS	792	10,4
Domaine Hortense AS	792	10,4
Fairway Financial Services BV	792	10,4
Haha Invest AS	792	10,4
Jarico Invest AS	792	10,4
Lungo Invest AS	440	5,8
Sunvik AS	440	5,8
Grønslått AS	308	4,0
Totalt antall aksjer	7 612	100,0

Note 7 - Egenkapital

	Aksjekapital	Overkurs	Udekket tap	Annen egenkapital	Sum
Egenkapital pr 31.12.2023	38 060	293 404	-91 266	0	240 198
Årets resultat	0	0	91 266	1 465 613	1 556 879
Avsatt utbytte	0	0	0	-1 332 100	-1 332 100
Egenkapital pr 31.12.2024	38 060	293 404	0	133 513	464 977