



## ÅRSREGNSKAPET FOR REGNSKAPSÅRET 2022 - GENERELL INFORMASJON

### Enheten

Organisasjonsnummer: 969 051 516  
Organisasjonsform: Aksjeselskap  
Foretaksnavn: BÆRUM BYGGMONTERING AS  
Forretningsadresse: Baker Østbys vei 17  
1351 RUD

### Regnskapsår

Årsregnskapets periode: 01.01.2022 - 31.12.2022

### Konsern

Morselskap i konsern: Nei

### Regnskapsregler

Regler for små foretak benyttet: Ja  
Benyttet ved utarbeidelsen av årsregnskapet til selskapet: Regnskapslovens alminnelige regler

### Årsregnskapet fastsatt av kompetent organ

Bekreftet av representant for selskapet: Steinar Hegg  
Dato for fastsettelse av årsregnskapet: 30.06.2023

### Grunnlag for avgivelse

År 2022: Årsregnskapet er elektronisk innlevert  
År 2021: Tall er hentet fra elektronisk innlevert årsregnskap fra 2022

*Det er ikke krav til at årsregnskapet m.v. som sendes til Regnskapsregisteret er undertegnet. Kontrollen på at dette er utført ligger hos revisor/enhetens øverste organ. Sikkerheten ivaretas ved at innsender har rolle/rettighet for innsending av årsregnskapet via Altinn, og ved at det bekreftes at årsregnskapet er fastsatt av kompetent organ.*

Brønnøysundregistrene, 02.07.2024



## Resultatregnskap

Beløp i: NOK	Note	2022	2021
<b>RESULTATREGNSKAP</b>			
<b>Inntekter</b>			
Salgsinntekt		213 869 646	138 180 843
Annen driftsinntekt			18 781
<b>Sum inntekter</b>		<b>213 869 646</b>	<b>138 199 623</b>
<b>Kostnader</b>			
Varekostnad	1	172 422 461	103 325 787
Lønnskostnad	2	18 516 110	14 631 805
Avskrivning av driftsmidler	3	234 491	171 075
Nedskrivning av varige driftsmidler og immaterielle eiendeler	3		
Annen driftskostnad	2	12 116 858	3 154 232
<b>Sum kostnader</b>		<b>203 289 920</b>	<b>121 282 900</b>
<b>Driftsresultat</b>		<b>10 579 725</b>	<b>16 916 724</b>
<b>Finansinntekter og finanskostnader</b>			
Annen renteinntekt		71 259	40 789
Annen finansinntekt		39 538	11 797
<b>Sum finansinntekter</b>		<b>110 798</b>	<b>52 586</b>
Annen rentekostnad		73 870	54 038
Annen finanskostnad		32 495	27 266
<b>Sum finanskostnader</b>		<b>106 365</b>	<b>81 304</b>
<b>Netto finans</b>		<b>4 433</b>	<b>-28 718</b>
<b>Ordinært resultat før skattekostnad</b>		<b>10 584 158</b>	<b>16 888 006</b>
Skattekostnad på resultat	4	2 321 086	3 721 074
<b>Ordinært resultat etter skattekostnad</b>		<b>8 263 072</b>	<b>13 166 932</b>
<b>Årsresultat</b>		<b>8 263 072</b>	<b>13 166 932</b>
<b>Årsresultat etter minoritetsinteresser</b>		<b>8 263 072</b>	<b>13 166 932</b>
<b>Totalresultat</b>		<b>8 263 072</b>	<b>13 166 932</b>



## Resultatregnskap

<b>Beløp i: NOK</b>	<b>Note</b>	<b>2022</b>	<b>2021</b>
<b>Overføringer og disponeringer</b>			
Ordinært utbytte	5		
Avsatt til annen egenkapital	5	8 263 072	13 166 932
<b>Sum overføringer og disponeringer</b>		<b>8 263 072</b>	<b>13 166 932</b>



## Balanse

Beløp i: NOK	Note	2022	2021
<b>BALANSE - EIENDELER</b>			
<b>Anleggsmidler</b>			
<b>Immaterielle eiendeler</b>			
Utsatt skattefordel	4	705 647	29 346
<b>Sum immaterielle eiendeler</b>		<b>705 647</b>	<b>29 346</b>
<b>Varige driftsmidler</b>			
Tomter, bygninger o.a. fast eiendom	3		
Maskiner og anlegg	3	333 328	387 656
Driftsløsøre, inventar o.a. utstyr	3	50 053	92 931
<b>Sum varige driftsmidler</b>		<b>383 381</b>	<b>480 587</b>
<b>Finansielle anleggsmidler</b>			
Lån til foretak i samme konsern	6		
Lån til tilknyttet selskap og felles kontrollert virksomhet	6		
Andre langsiktige fordringer	6	33 333	53 333
<b>Sum finansielle anleggsmidler</b>		<b>33 333</b>	<b>53 333</b>
<b>Sum anleggsmidler</b>		<b>1 122 361</b>	<b>563 267</b>
<b>Omløpsmidler</b>			
<b>Varer</b>			
<b>Sum varer</b>	1	<b>436 794</b>	<b>400 834</b>
<b>Fordringer</b>			
Kundefordringer		38 547 947	29 485 645
Andre kortsiktige fordringer	6, 7, 8	7 455 608	306 428
<b>Sum fordringer</b>		<b>46 003 556</b>	<b>29 792 074</b>
<b>Bankinnskudd, kontanter og lignende</b>			
Bankinnskudd, kontanter o.l.	9	5 911 845	14 027 534
<b>Sum bankinnskudd, kontanter og lignende</b>		<b>5 911 845</b>	<b>14 027 534</b>
<b>Sum omløpsmidler</b>		<b>52 352 194</b>	<b>44 220 442</b>
<b>SUM EIENDELER</b>		<b>53 474 555</b>	<b>44 783 708</b>



## Balanse

Beløp i: NOK	Note	2022	2021
<b>BALANSE - EGENKAPITAL OG GJELD</b>			
<b>Egenkapital</b>			
<b>Innskutt egenkapital</b>			
Aksjekapital	5, 10	102 000	102 000
<b>Sum innskutt egenkapital</b>		<b>102 000</b>	<b>102 000</b>
<b>Opptjent egenkapital</b>			
Annen egenkapital	5	13 755 403	17 544 600
<b>Sum opptjent egenkapital</b>		<b>13 755 403</b>	<b>17 544 600</b>
<b>Sum egenkapital</b>		<b>13 857 403</b>	<b>17 646 600</b>
<b>Gjeld</b>			
<b>Langsiktig gjeld</b>			
Utsatt skatt	4		
<b>Annen langsiktig gjeld</b>			
Gjeld til kredittinstitusjoner	11	278 957	627 768
<b>Sum annen langsiktig gjeld</b>		<b>278 957</b>	<b>627 768</b>
<b>Sum langsiktig gjeld</b>		<b>278 957</b>	<b>627 768</b>
<b>Kortsiktig gjeld</b>			
Leverandørgjeld		32 712 282	16 144 746
Betalbar skatt	4	2 998 500	3 713 911
Skattetrekk og andre trekk		1 607 056	4 325 722
Annen kortsiktig gjeld	8	2 020 357	2 324 961
<b>Sum kortsiktig gjeld</b>		<b>39 338 195</b>	<b>26 509 341</b>
<b>Sum gjeld</b>		<b>39 617 153</b>	<b>27 137 109</b>
<b>SUM EGENKAPITAL OG GJELD</b>		<b>53 474 555</b>	<b>44 783 708</b>



## Brønnøysundregistrene

### ÅRSREGNSKAP FOR REGNSKAPSÅRET 2022 - GENERELL INFORMASJON

Journalnummer: 2023 580828

#### Enheten

Organisasjonsnummer: 969 051 516  
Organisasjonsform: Aksjeselskap  
Foretaksnavn: BÆRUM BYGGMONTERING AS  
Forretningsadresse: Baker Østbys vei 17  
1351 RUD

#### Regnskapsår

Årsregnskapets periode: 01.01.2022 - 31.12.2022

#### Konsern

Morselskap i konsern: Nei

#### Regnskapsregler

Regler for små foretak benyttet: Ja  
Benyttet ved utarbeidelsen av  
årsregnskapet til selskapet: Regnskapslovens alminnelige regler

#### Årsregnskapet fastsatt av kompetent organ

Bekreftet av representant for selskapet: Steinar Hegg  
Dato for fastsettelse av årsregnskapet: 30.06.2023

#### Revisjon

Årsregnskapet er utarbeidet av ekstern  
autorisert regnskapsfører: Ja  
Ekstern autorisert regnskapsfører har i  
løpet av regnskapsåret bistått ved den  
løpende regnskapsføringen eller utført  
andre tjenester for selskapet enn å  
utarbeide årsregnskapet: Ja

#### Grunnlag for avgivelse

År 2022: Årsregnskap er elektronisk innlevert.  
År 2021: Tall er hentet fra elektronisk innlevert årsregnskap fra 2022.

*Det er ikke krav til at årsregnskapet m.v. som sendes til Regnskapsregisteret er undertegnet. Kontrollen på at dette er utført ligger hos revisor/enhetens øverste organ. Sikkerheten ivaretas ved at innsender har rolle/rettighet for innsending av årsregnskapet via Altinn, og ved at det bekreftes at årsregnskapet er fastsatt av kompetent organ.*

Brønnøysundregistrene, 15.07.2023



Organisasjonsnr: 969 051 516  
BÆRUM BYGGMONTERING AS

## RESULTATREGNSKAP

<b>Beløp i: NOK</b>	<b>Note</b>	<b>2022</b>	<b>2021</b>
<b>RESULTATREGNSKAP</b>			
<b>Inntekter</b>			
Salgsinntekt		213 869 646	138 180 843
Annen driftsinntekt			18 781
<b>Sum inntekter</b>		<b>213 869 646</b>	<b>138 199 623</b>
<b>Kostnader</b>			
Varekostnad	1	172 422 461	103 325 787
Lønnskostnad	2	18 516 110	14 631 805
Avskrivning av driftsmidler	3	234 491	171 075
Nedskrivning av varige driftsmidler og immaterielle eiendeler	3		
Annen driftskostnad	2	12 116 858	3 154 232
<b>Sum kostnader</b>		<b>203 289 920</b>	<b>121 282 900</b>
<b>Driftsresultat</b>		<b>10 579 725</b>	<b>16 916 724</b>
<b>Finansinntekter og finanskostnader</b>			
Annen renteinntekt		71 259	40 789
Annen finansinntekt		39 538	11 797
<b>Sum finansinntekter</b>		<b>110 798</b>	<b>52 586</b>
Annen rentekostnad		73 870	54 038
Annen finanskostnad		32 495	27 266
<b>Sum finanskostnader</b>		<b>106 365</b>	<b>81 304</b>
<b>Netto finans</b>		<b>4 433</b>	<b>-28 718</b>
<b>Ordinært resultat før skattekostnad</b>			
Skattekostnad på resultat	4	10 584 158	16 888 006
<b>Ordinært resultat etter skattekostnad</b>		<b>2 321 086</b>	<b>3 721 074</b>
<b>Årsresultat</b>		<b>8 263 072</b>	<b>13 166 932</b>
<b>Årsresultat etter minoritetsinteresser</b>		<b>8 263 072</b>	<b>13 166 932</b>
<b>Totalresultat</b>		<b>8 263 072</b>	<b>13 166 932</b>
<b>Overføringer og disponeringer</b>			
Ordinært utbytte	5		
Avsatt til annen egenkapital	5	8 263 072	13 166 932
<b>Sum overføringer og disponeringer</b>		<b>8 263 072</b>	<b>13 166 932</b>





Organisasjonsnr: 969 051 516  
BÆRUM BYGGMONTERING AS

## BALANSE

<b>Beløp i: NOK</b>	<b>Note</b>	<b>2022</b>	<b>2021</b>
<b>BALANSE - EIENDELER</b>			
<b>Anleggsmidler</b>			
<b>Immaterielle eiendeler</b>			
Utsatt skattefordel	4	705 647	29 346
<b>Sum immaterielle eiendeler</b>		<b>705 647</b>	<b>29 346</b>
<b>Varige driftsmidler</b>			
Tomter, bygninger o.a. fast eiendom	3		
Maskiner og anlegg	3	333 328	387 656
Driftsløsøre, inventar o. a. utstyr	3	50 053	92 931
<b>Sum varige driftsmidler</b>		<b>383 381</b>	<b>480 587</b>
<b>Finansielle anleggsmidler</b>			
Lån til foretak i samme konsern	6		
Lån til tilknyttet selskap og felles kontrollert virksomhet	6		
Andre langsiktige fordringer	6	33 333	53 333
<b>Sum finansielle anleggsmidler</b>		<b>33 333</b>	<b>53 333</b>
<b>Sum anleggsmidler</b>		<b>1 122 361</b>	<b>563 267</b>
<b>Omløpsmidler</b>			
<b>Varer</b>			
Sum varer	1	436 794	400 834
<b>Fordringer</b>			
Kundefordringer		38 547 947	29 485 645
Andre kortsiktige fordringer	6, 7, 8	7 455 608	306 428
<b>Sum fordringer</b>		<b>46 003 556</b>	<b>29 792 074</b>
<b>Bankinnskudd, kontanter og lignende</b>			
Bankinnskudd, kontanter o. l.	9	5 911 845	14 027 534
<b>Sum bankinnskudd, kontanter og lignende</b>		<b>5 911 845</b>	<b>14 027 534</b>
<b>Sum omløpsmidler</b>		<b>52 352 194</b>	<b>44 220 442</b>
<b>SUM EIENDELER</b>		<b>53 474 555</b>	<b>44 783 708</b>



## BALANSE - EGENKAPITAL OG GJELD

### Egenkapital

#### Innskutt egenkapital

Aksjekapital	5, 10	102 000	102 000
<b>Sum innskutt egenkapital</b>		<b>102 000</b>	<b>102 000</b>

#### Opptjent egenkapital

Annen egenkapital	5	13 755 403	17 544 600
<b>Sum opptjent egenkapital</b>		<b>13 755 403</b>	<b>17 544 600</b>

<b>Sum egenkapital</b>		<b>13 857 403</b>	<b>17 646 600</b>
------------------------	--	-------------------	-------------------

### Gjeld

#### Langsiktig gjeld

Utsatt skatt	4		
<b>Annen langsiktig gjeld</b>			
Gjeld til kredittinstitusjoner	11	278 957	627 768
<b>Sum annen langsiktig gjeld</b>		<b>278 957</b>	<b>627 768</b>

<b>Sum langsiktig gjeld</b>		<b>278 957</b>	<b>627 768</b>
-----------------------------	--	----------------	----------------

#### Kortsiktig gjeld

Leverandørgjeld		32 712 282	16 144 746
Betalbar skatt	4	2 998 500	3 713 911
Skattetrekk og andre trekk		1 607 056	4 325 722
Annen kortsiktig gjeld	8	2 020 357	2 324 961
<b>Sum kortsiktig gjeld</b>		<b>39 338 195</b>	<b>26 509 341</b>

<b>Sum gjeld</b>		<b>39 617 153</b>	<b>27 137 109</b>
------------------	--	-------------------	-------------------

<b>SUM EGENKAPITAL OG GJELD</b>		<b>53 474 555</b>	<b>44 783 708</b>
---------------------------------	--	-------------------	-------------------



Organisasjonsnr: 969 051 516  
BÆRUM BYGGMONTERING AS

NOTEOPPLYSNINGER - SELSKAP - alle poster oppgitt i hele tall

Note  
11

Antall årsverk i regnskapsåret  
15.00

Sum Beløp

Balanseført verdi 31.12. Varige driftsmidler Immaterielle eiend.

Konsernregnskap

Morselskapet sitt navn

Forretningskontor for morselskapet

Begrunnelse for at datterselskap er utelatt fra konsolideringen

Samlet beløp - tilknyttet selskap Årets Fjorårets

Samlet beløp - foretak i samme konsern Årets Fjorårets

Samlet beløp - foretak i samme konsern Årets Fjorårets

Samlet beløp - felles kontrollert virksomhet Årets Fjorårets

Pantstillelse Beløp

Beholdning av egne aksjer Antall Pålydende Andel av aksjek.



## PROTOKOLL

År 2022, den 30-06-2023 ble det avholdt ordinær generalforsamling i selskapet Bærum Byggmontering AS på selskapets kontorer i Bærum.

Det fremkom ingen bemerkninger til innkallingen. Generalforsamlingen ble erklært lovlig satt.

På generalforsamlingen møtte Sthe Invest AS v/Steinar Hegg, Barrock Invest AS v/Arild Hegg og Michel Invest.1 AS v/Vidar Michelsen som til sammen eier 100% av aksjene.

Til møteleder ble valgt Steinar Hegg som også ble valgt til å undertegne protokollen sammen med Arild Hegg og Vidar Michelsen.

I innkallingen var det satt opp følgende saker til behandling:

1. Fastsettelse av selskapets årsoppgjør for 2022.
2. Anvendelse av årsoverskudd i henhold til den fastsatte balanse.
3. Fastsettelse av godtgjørelse til styret.
4. Godkjenning av godtgjørelse til revisor
5. Eventuelt.

Deretter gikk man over til behandling av sakslisten:

1. Resultatregnskap, balanse, noter til regnskapet og årsberetning ble gjennomgått. Årsoppgjørets 2022 ble enstemmig fastsatt.
2. Styrets forslag til disponering av årsoverskuddet, kr.8.263 072,- ble enstemmig vedtatt som følger:

Avsatt til utbytte	kr. 0
Skal være overført til annen egenkapital	kr.8.263 072,-

3. Styret besluttet ikke å utbetale styrehonorar.
4. Revisors godtgjørelse blir å utbetale etter regning.

Generalforsamlingen ble derved hevet.

Bærum, 30-06-2023  
Bærum Byggmontering AS

Steinar Hegg

Arild Hegg

Vidar Michelsen



## NITSCHKE

**NITSCHKE AS**  
Vollsveien 17B  
Postboks 353, 1326 Lysaker  
Telefon: +47 67 10 77 00  
E-post: post@nitschke.no  
Foretaksregisteret: NO 914 658 314 MVA  
Medlemmer av Den norske Revisorforening  
Independent member of BKR International  
[www.nitschke.no](http://www.nitschke.no)

Til generalforsamlingen i Bærum Byggmontering AS

### UAVHENGIG REVISORS BERETNING

#### Uttalelse om revisjonen av årsregnskapet

##### *Konklusjon*

Vi har revidert årsregnskapet for Bærum Byggmontering AS som viser et overskudd på kr 8 263 072. Årsregnskapet består av balanse per 31. desember 2022, resultatregnskap og kontantstrømoppstilling for regnskapsåret avsluttet per denne datoen og noter til årsregnskapet, herunder et sammendrag av viktige regnskapsprinsipper.

##### Etter vår mening

- oppfyller årsregnskapet gjeldende lovkrav, og
- gir årsregnskapet et rettviseende bilde av selskapets finansielle stilling per 31. desember 2022 og av dets resultat og kontantstrømmer for regnskapsåret avsluttet per denne datoen i samsvar med regnskapslovens regler og god regnskapsskikk i Norge.

##### *Grunnlag for konklusjonen*

Vi har gjennomført revisjonen i samsvar med de internasjonale revisjonsstandardene International Standards on Auditing (ISA-ene). Våre oppgaver og plikter i henhold til disse standardene er beskrevet nedenfor under Revisors oppgaver og plikter ved revisjonen av årsregnskapet. Vi er uavhengige av selskapet slik det kreves i lov, forskrift og International Code of Ethics for Professional Accountants (inkludert internasjonale uavhengighetsstandarder) utstedt av the International Ethics Standards Board for Accountants (IESBA-reglene), og vi har overholdt våre øvrige etiske forpliktelser i samsvar med disse kravene. Innhentet revisjonsbevis er etter vår vurdering tilstrekkelig og hensiktsmessig som grunnlag for vår konklusjon.

##### *Øvrig informasjon*

Styret og daglig leder (ledelsen) er ansvarlige for informasjonen i årsberetningen. Vår konklusjon om årsregnskapet ovenfor dekker informasjonen i årsberetningen.

I forbindelse med revisjonen av årsregnskapet er det vår oppgave å lese årsberetningen. Formålet er å vurdere hvorvidt det foreligger vesentlig inkonsistens mellom årsberetningen og årsregnskapet og den kunnskap vi har opparbeidet oss under revisjonen av årsregnskapet, eller hvorvidt informasjon i årsberetningen ellers fremstår som vesentlig feil. Vi har plikt til å rapportere dersom årsberetningen fremstår som vesentlig feil. Vi har ingenting å rapportere i så henseende.

## NITSCHKE

Basert på kunnskapen vi har opparbeidet oss i revisjonen, mener vi at årsberetningen

- er konsistent med årsregnskapet og
- inneholder de opplysninger som skal gis i henhold til gjeldende lovkrav.

### *Ledelsens ansvar for årsregnskapet*

Ledelsen er ansvarlig for å utarbeide årsregnskapet og for at det gir et rettviseende bilde i samsvar med regnskapslovens regler og god regnskapsskikk i Norge. Ledelsen er også ansvarlig for slik intern kontroll som den finner nødvendig for å kunne utarbeide et årsregnskap som ikke inneholder vesentlig feilinformasjon, verken som følge av misligheter eller utilsiktede feil.

Ved utarbeidelsen av årsregnskapet må ledelsen ta standpunkt til selskapets evne til fortsatt drift og opplyse om forhold av betydning for fortsatt drift. Forutsetningen om fortsatt drift skal legges til grunn for årsregnskapet så lenge det ikke er sannsynlig at virksomheten vil bli avviklet.

### *Revisors oppgaver og plikter ved revisjonen av årsregnskapet*

Vårt mål er å oppnå betryggende sikkerhet for at årsregnskapet som helhet ikke inneholder vesentlig feilinformasjon, verken som følge av misligheter eller utilsiktede feil, og å avgi en revisjonsberetning som inneholder vår konklusjon. Betryggende sikkerhet er en høy grad av sikkerhet, men ingen garanti for at en revisjon utført i samsvar med ISA-ene, alltid vil avdekke vesentlig feilinformasjon som eksisterer. Feilinformasjon kan oppstå som følge av misligheter eller utilsiktede feil. Feilinformasjon blir vurdert som vesentlig dersom den enkeltvis eller samlet med rimelighet kan forventes å påvirke økonomiske beslutninger som brukerne foretar basert på årsregnskapet.

For videre beskrivelse av revisors oppgaver og plikter vises det til:

<https://revisorforeningen.no/revisjonsberetninger>

Lysaker, 30. juni 2023

**NITSCHKE AS**



Rune Bergseng  
statsautorisert revisor



**BÆRUM BYGGMONTERING AS**  
Org.nr. 969 051 516

## STYRETS ÅRSBERETNING 2022

### 1. Virksomhetens art og hvor den drives

Virksomhetsområdet til Bærum ByggMontering AS er salg/innredning og montering av innredninger i næringsbygg, oppføring av bygninger, med lokalisering i Bærum.

### 2. Fortsatt drift

Styret mener at årsregnskapet gir et rettviseende bilde av selskapets eiendeler og gjeld, finansielle stilling og resultat. Regnskapet er avlagt under forutsetningen om fortsatt drift og det bekreftees at denne forutsetningen er til stede.

### 3. Fremtidsutvikling

Selskapet har tilfredsstillende ordreserverve som forventes å øke i årene fremover.

### 4. Redegjørelse for årsregnskapet

Selskapets omsetning er på i 2022 kr 213 869 648,- mot en omsetning på kr 138.199.623 i 2021. Dette gir et overskudd etter skatt på kr 8 263 072,- i 2021 var overskuddet etter skatt på kr 13.166.932. Overskuddet overføres i sin helhet til annen egenkapital. Styret mener at regnskapet gir et rettviseende bilde av selskapets eiendeler og gjeld, finansielle stilling og resultat.

### 5. Forsknings- og utviklingsaktiviteter

Selskapet har for tiden ingen pågående forsknings- eller utviklingsaktiviteter.

### 5. Markedsrisiko

Selskapet har alle inntekter i NOK.

### 5. Kreditrisiko

Risikoen for tap på fordringer er vurdert som lav. Selskapet har ikke hatt vesentlige tap på fordringer.

### 6. Likviditetsrisiko

Selskapet vurderer likviditeten som god.

### 7. Arbeidsmiljø

Det har vært registrert minimalt sykefravær i 2022. Det har i løpet av året ikke forekommet eller blitt rapportert om arbeidsuhell eller ulykker, med personer eller materiell. Arbeidsmiljøet betraktes som tilfredsstillende, og det iverksettes løpende tiltak for forbedringer.

### 8. Likestilling

Styret består av 3 menn som alle er indirekte eiere og ansatte i selskapet. Selskapet har totalt 20 ansatte. Ledelsen er bevisst på de samfunnsmessige forventninger om tiltak for å fremme likestilling i virksomheten og styret. Det er for øyeblikket ikke iverksatt konkrete tiltak for å fremme dette arbeidet, men styrets målsetting er naturligvis å innfri samfunnets forventninger på lang sikt.



**9. Ytre Miljø**

Selskapet driver ingen virksomhet som påvirker det ytre miljø i nevneverdig grad.

**10. Samfunnsansvar**

Selskapet arbeider aktivt for å fremme lovens formål innenfor vår virksomhet og støtter prinsippene i verdenserklæringen om menneskerettigheter, OECDs retningslinjer for multinasjonale foretak og Den internasjonale arbeidsorganisasjonens kjernekonvensjoner (ILO) om arbeidsstandard.

**11. Styreansvarforsikring**

Det er ikke tegnet styreansvarforsikring.

Rud, 30-06-23

I styret for BÆRUM BYGGMONTERING AS

Steinar Hegg  
Daglig leder og styremedlem

Arild Hegg  
Styremedlem

Vidar Michelsen  
Styreleder



## ÅRSREGNSKAP 2022

### **Bærum Byggmontering AS**

Org. nr. 969 051 516

**Innhold:**

Revisjonsberetning  
Årsberetning  
Resultatregnskap  
Balanse  
Noter  
Kontantstrømoppstilling



## Bærum Byggmontering AS

### Resultatregnskap

Driftsinntekter og driftskostnader	Note	2022	2021
Salgsinntekt		213 869 646	138 180 843
Annen driftsinntekt		0	18 781
Sum driftsinntekter		<u>213 869 646</u>	<u>138 199 623</u>
Varekostnad	1	172 422 461	103 325 787
Lønnskostnad	2	18 516 110	14 631 805
Avskrivning av driftsmidler	3	234 491	171 075
Annen driftskostnad	2	12 116 858	3 154 232
Sum driftskostnader		<u>203 289 920</u>	<u>121 282 900</u>
Driftsresultat		<u>10 579 725</u>	<u>16 916 724</u>
<b>Finansinntekter og finanskostnader</b>			
Annen renteinntekt		71 259	40 789
Annen finansinntekt		39 538	11 797
Annen rentekostnad		73 870	54 038
Annen finanskostnad		32 495	27 266
Resultat av finansposter		<u>4 433</u>	<u>-28 718</u>
Resultat før skattekostnad		10 584 158	16 888 006
Skattekostnad på resultat	4	2 321 086	3 721 074
Resultat		<u>8 263 072</u>	<u>13 166 932</u>
Årsoverskudd		<u>8 263 072</u>	<u>13 166 932</u>
<b>Overføringer</b>			
Avsatt til annen egenkapital	5	8 263 072	13 166 932
Sum overføringer		<u>-8 263 072</u>	<u>-13 166 932</u>



## Bærum Byggmontering AS


### Balanse


Eiendeler	Note	2022	2021
<b>Anleggsmidler</b>			
Utsatt skattefordel	4	705 647	29 346
Sum immaterielle eiendeler		<u>705 647</u>	<u>29 346</u>
<b>Varige driftsmidler</b>			
Maskiner og anlegg	3	333 328	387 656
Driftsløsøre, inventar o.a. utstyr	3	50 053	92 931
Sum varige driftsmidler		<u>383 381</u>	<u>480 587</u>
<b>Finansielle driftsmidler</b>			
Andre langsiktige fordringer	6	33 333	53 333
Sum finansielle anleggsmidler		<u>33 333</u>	<u>53 333</u>
Sum anleggsmidler		<u>1 122 361</u>	<u>563 267</u>
<b>Omløpsmidler</b>			
Lager av varer og annen beholdning	1	436 794	400 834
<b>Fordringer</b>			
Kundefordringer		38 547 947	29 485 645
Andre kortsiktige fordringer	6, 7, 8	7 455 608	306 428
Sum fordringer		<u>46 003 556</u>	<u>29 792 074</u>
<b>Investeringer</b>			
Bankinnskudd, kontanter o.l.	9	5 911 845	14 027 534
Sum omløpsmidler		<u>52 352 194</u>	<u>44 220 442</u>
Sum eiendeler		<u>53 474 555</u>	<u>44 783 708</u>


**Bærum Byggmontering AS****Balanse**

<b>Egenkapital og gjeld</b>	<b>Note</b>	<b>2022</b>	<b>2021</b>
<b>Innskutt egenkapital</b>			
Aksjekapital	5, 10	<u>102 000</u>	<u>102 000</u>
Sum innskutt egenkapital		<u><b>102 000</b></u>	<u><b>102 000</b></u>
<b>Opptjent egenkapital</b>			
Annen egenkapital	5	<u>13 755 403</u>	<u>17 544 600</u>
Sum opptjent egenkapital		<u><b>13 755 403</b></u>	<u><b>17 544 600</b></u>
Sum egenkapital		<u><b>13 857 403</b></u>	<u><b>17 646 600</b></u>
<b>Gjeld</b>			
<b>Annen langsiktig gjeld</b>			
Gjeld til kredittinstitusjoner	11	<u>278 957</u>	<u>627 768</u>
Sum annen langsiktig gjeld		<u><b>278 957</b></u>	<u><b>627 768</b></u>
<b>Kortsiktig gjeld</b>			
Leverandørgjeld		32 712 282	16 144 746
Betalbar skatt	4	2 998 500	3 713 911
Skattetrekk og andre trekk		1 607 056	4 325 722
Annen kortsiktig gjeld	8	<u>2 020 357</u>	<u>2 324 961</u>
Sum kortsiktig gjeld		<u><b>39 338 195</b></u>	<u><b>26 509 341</b></u>
Sum gjeld		<u><b>39 617 153</b></u>	<u><b>27 137 109</b></u>
Sum egenkapital og gjeld		<u><b>53 474 555</b></u>	<u><b>44 783 708</b></u>

Rud, 30.06.2023

  
Vidar Michelsen  
styreleder

  
Steinar Hegg  
styremedlem/daglig leder

  
Arild Hegg  
styremedlem



## Bærum Byggmontering AS

### Noter 2022

#### Regnskapsprinsipper

Årsregnskapet er satt opp i samsvar med regnskapsloven og god regnskapsskikk for øvrige foretak. Selskapet har i 2022 vært overtakende part i en fusjon. Overdragende part er AHM Montasje AS.

#### Driftsinntekter og kostnader

Inntektsføring skjer etter opptjeningsprinsippet som normalt vil være leveringstidspunktet for varer og tjenester. Kostnader medtas etter sammenstillingsprinsippet, dvs. at kostnader medtas i samme periode som tilhørende inntekter inntektsføres.

#### Hovedregel for vurdering og klassifisering av eiendeler og gjeld

Eiendeler bestemt til varig eie eller bruk er klassifisert som anleggsmidler. Andre eiendeler er klassifisert som omløpsmidler. Fordringer som skal tilbakebetales innen et år er uansett klassifisert som omløpsmidler. Ved klassifisering av kortsiktig og langsiktig gjeld er analoge kriterier lagt til grunn.

Anleggsmidler vurderes til anskaffelseskost, men nedskrives til virkelig verdi når verdifallet forventes ikke å være forbigående. Anleggsmidler med begrenset økonomisk levetid avskrives planmessig. Langsiktig gjeld balanseføres til nominelt mottatt beløp på etableringstidspunktet, og korrigeres ikke til virkelig verdi som følge av rentendringer.

Omløpsmidler vurderes til laveste av anskaffelseskost og virkelig verdi. Kortsiktig gjeld balanseføres til nominelt mottatt beløp på etableringstidspunktet.

Enkelte poster er vurdert etter andre regler. Postene det gjelder vil være blant de postene som omhandles nedenfor.

#### Varige driftsmidler

Varige driftsmidler er vurdert til historisk kost etter fradrag for avskrivninger. Avskrivninger er beregnet på grunnlag av kostpris og fordelt over forventet økonomisk levetid. Avskrivningene er som hovedregel fordelt lineært.

#### Fordringer

Kundefordringer og andre fordringer oppføres til pålydende etter fradrag for avsetning til forventet tap. Avsetning til tap gjøres på grunnlag av en individuell vurdering av de enkelte fordringene.

#### Varer

Varer er vurdert til det laveste av anskaffelseskost og virkelig verdi.

#### Anleggskontrakter

Arbeid under utførelse knyttet til fastpriskontrakter med lang tilvirkningstid vurderes etter løpende avregnings metode. Fullføringsgraden beregnes i andel påløpte kostnader av totale kostnader, og revurderes løpende. Fullføringsgraden benyttes for å periodisere opptjent, ikke fakturert inntekt og tilhørende påløpte kostnader i balansen.

#### Skatt

Skattekostnaden sammenstilles med regnskapsmessig resultat før skatt. Skattekostnaden består av betalbar skatt (skatt på årets direkte skattepliktige inntekt) og endringer i netto utsatt skatt. Skattekostnaden fordeles på ordinært resultat og resultat av ekstraordinære poster i henhold til skattegrunnlaget. Utsatt skatt og utsatt skattefordel presenteres netto i balansen. Sats 22%.



## Bærum Byggmontering AS

### Noter 2022

#### Note 1 Varer

Varelager	2022	2021
Lager av innkjøpte handelsvarer	436 794	400 834
<b>Sum varelager</b>	<b>436 794</b>	<b>400 834</b>

Varelageret er vurdert til anskaffelseskost. Det har ikke vært behov for avsetning til ukurans.

#### Note 2 Lønnskostnader, antall ansatte, godtgjørelser, m.m.

Lønnskostnader	2022	2021
Lønninger	15 632 385	12 227 088
Arbeidsgiveravgift	2 258 881	1 780 889
Pensjonskostnader	215 740	170 690
Andre ytelser	409 104	453 138
<b>Sum</b>	<b>18 516 110</b>	<b>14 631 805</b>

Gjennomsnittlig antall årsverk: 20 15

Ytelser til ledende personer	Daglig leder/ styrets leder	Styremedlemmer
Lønn, bonus, feriepenger	1 216 218	1 987 781
Annen godtgjørelse	75 351	150 743

#### Revisor

Kostnadsført revisjonshonorar for 2022 utgjør kr 127 621. Hvorav 14 900 gjelder honorar for andre tjenester. Alle beløp er oppgitt eksklusive merverdiavgift.

#### Pensjoner

Selskapet er pliktig til å ha tjensestepensjon etter lov om obligatorisk tjenstepensjon. Selskapets pensjonsordning tilfredsstillt kravene i denne lov.



## Bærum Byggmontering AS

### Noter 2022

#### Note 3 Varige driftsmidler

	Maskiner, verktøy og inventar	Transport- midler	Oppussing	Totalt
Anskaffelseskost 01.01.2022	109 556	1 868 647	223 982	2 202 185
Tilgang fusjon	0	137 284	0	137 284
<b>Anskaffelseskost 31.12.2022</b>	<b>109 556</b>	<b>2 005 931</b>	<b>223 982</b>	<b>2 339 469</b>
Akk. avskrivninger 31.12	73 505	1 672 604	209 980	1 956 089
<b>Bokført verdi 31.12.2022</b>	<b>36 051</b>	<b>333 328</b>	<b>14 002</b>	<b>383 381</b>
Akk. avskrivninger 01.01.2022	55 513	1 480 991	185 094	1 721 598
Årets avskrivninger	17 992	191 613	24 886	234 491
<b>Akk. avskrivninger 31.12.2022</b>	<b>73 505</b>	<b>1 672 604</b>	<b>209 980</b>	<b>1 956 089</b>
Avskrivningssatser	20%	20%	Leieperiode 9 år	

**Bærum Byggmontering AS****Noter 2022****Note 4 Skatt**

<b>Årets skattekostnad</b>	<b>2022</b>	<b>2021</b>
Resultatført skatt på ordinært resultat:		
Betalbar skatt	2 998 500	3 713 911
Endring i utsatt skattefordel	-677 414	7 163
<b>Skattekostnad ordinært resultat</b>	<b>2 321 086</b>	<b>3 721 074</b>
Skattepliktig inntekt:		
Ordinært resultat før skatt	10 584 158	16 888 006
Permanente forskjeller	751	25 968
Endring i midlertidige forskjeller	3 046 703	-32 558
Anvendelse av fremførbart underskudd	-2 068	0
<b>Skattepliktig inntekt</b>	<b>13 629 544</b>	<b>16 881 415</b>
Betalbar skatt i balansen:		
Betalbar skatt på årets resultat	2 998 500	3 713 911
<b>Sum betalbar skatt i balansen</b>	<b>2 998 500</b>	<b>3 713 911</b>

Skatteeffekten av midlertidige forskjeller som har gitt opphav til utsatt skatt og utsatte skattefordeler, spesifisert på typer av midlertidige forskjeller

	<b>2022</b>	<b>2021</b>	<b>Endring</b>
Varige driftsmidler	-212 547	-165 844	46 703
Fordringer	-3 000 000	0	3 000 000
<b>Sum</b>	<b>-3 212 547</b>	<b>-165 844</b>	<b>3 046 703</b>
Akkumulert fremførbart underskudd	0	-2 068	-2 068
Grunnlag utsatt skatt innfusjonert selskap	5 059	0	-5 059
<b>Grunnlag for utsatt skattefordel</b>	<b>-3 207 488</b>	<b>-167 912</b>	<b>3 039 576</b>
<b>Utsatt skattefordel (22 %)</b>	<b>-705 647</b>	<b>-36 941</b>	<b>668 706</b>

Fjorårstall er endret som følge av fusjon.

**Note 5 Egenkapital**

	<b>Aksjekapital</b>	<b>Annen egenkapital</b>	<b>Sum egenkapital</b>
Pr. 01.01.2022	102 000	17 544 600	17 646 600
Fusjon		-52 269	-52 269
Årets resultat		8 263 072	8 263 072
Tilleggsutbytte		-12 000 000	-12 000 000
<b>Pr 31.12.2022</b>	<b>102 000</b>	<b>13 755 403</b>	<b>13 857 403</b>



## Bærum Byggmontering AS

### Noter 2022

#### Note 6 Fordringer med forfall senere enn ett år

	2022	2021
Andre fordringer	33 333	53 333
<b>Sum langsiktige fordringer</b>	<b>33 333</b>	<b>53 333</b>

Langsiktige fordringer på kr. 33. 333 er i sin helhet knyttet til forskuddsleasing. Leasingavtale ble inngått 16.08.21 og strekker seg over 36 måneder.

Selskapet har for øvrig ingen fordringer med forfall senere enn ett år.

#### Note 7 Tilknyttet selskap mv.

Selskapet har følgende fordringer på tilknyttede selskaper:

	2022	2021
Kortsiktig fordring til VAS Eiendom AS	119 543	102 473

Lånet er ikke renteberegnet.

#### Note 8 Balanseførte kontrakter

Selskapet har balanseført følgende knyttet til anleggskontrakter som strekker seg over balansedagen:

	2022	2021
Opptjent, ikke fakturert inntekt	6 680 136	119 369
Påløpte kostnader	950 920	1 394 867

#### Note 9 Bundne midler

Av bokførte bankinnskudd inngår kr 500 155,- i bundne skattetreksmidler.



## Bærum Byggmontering AS

### Noter 2022

#### Note 10 Antall aksjer, aksjeeiere

Selskapets aksjekapital består av 51 aksjer á kr 2 000 og aksjonær er :

<b>Eier</b>	<b>Antall aksjer</b>	<b>Eierandel</b>
STHE Invest AS	17	1/3
Barrock Invest AS	17	1/3
Michel Invest.1 AS	17	1/3
<b>Sum</b>	<b>51</b>	<b>100 %</b>

STHE Invest AS eies 100% av daglig leder / styremedlem Steinar Hegg.

Barrock Invest AS eies 100% av styremedlem Arild Hegg.

Michel Invest.1 AS eies 100% av styreleder Vidar Michelsen.

#### Note 11 Pantestillelser og garantier

Selskapet har følgende pantestillelser:

	<b>Eiendel stillet som sikkerhet</b>	<b>Gjeld sikret ved pant</b>	<b>Balanseført verdi pant</b>
Pantelån	Transportmidler	234 806	
Pantelån	Transportmidler	207 516	
Pantelån	Transportmidler	204 676	
Sum bokført verdi:			333 328

I tillegg har DNB BANK ASA, pant i følgende :

Pant i driftstilbehør med	kr. 5 000 000
Pant i varelager med	kr. 5 000 000
Pant i motorvogner/anleggsmaskiner med	kr. 5 000 000
Factoringavtale med	kr. 5 000 000



## Bærum Byggmontering AS

### KONTANTSTRØMOPPSTILLING 01.01-31.12

	2022	2021
<b>Kontantstrømmer fra operasjonelle aktiviteter</b>		
Resultat før skatt	10 584 158	16 888 006
Betalt skatt	-2 998 500	-3 713 911
Gevinst ved avgang driftsmidler	-	-18 781
Ordinære avskrivninger	234 491	171 075
Endring i kundefordringer	-9 062 302	-6 261 951
Endring i leverandørgjeld	16 567 536	-1 361 494
Endring i varelager	-35 960	-68 810
Netto endring i andre tidsavgrensninger	-10 586 397	4 442 142
<b>Netto kontantstrøm fra operasjonelle aktiviteter</b>	<b>4 703 026</b>	<b>10 076 276</b>
<b>Kontantstrømmer fra investeringsaktiviteter</b>		
Investeringer i varige driftsmidler	-469 904	-469 904
<b>Netto kontantstrøm fra investeringsaktiviteter</b>	<b>-469 904</b>	<b>-469 904</b>
<b>Kontantstrømmer fra finansieringsaktiviteter</b>		
Endring av gjeld til kredittinstitusjoner	-348 811	-248 395
Utbetaling av utbytte	-12 000 000	-9 000 000
<b>Netto kontantstrøm fra finansieringsaktiviteter</b>	<b>-12 348 811</b>	<b>-9 248 395</b>
Netto endring i likvider i året	-8 115 689	357 977
Kontanter og bankinnskudd per 01.01	14 027 534	13 669 557
<b>Bankinnskudd / kassekreditt per 31.12</b>	<b>5 911 845</b>	<b>14 027 534</b>