



## ÅRSREGNSKAPET FOR REGNSKAPSÅRET 2022 - GENERELL INFORMASJON

### Enheten

Organisasjonsnummer:	828 351 362
Organisasjonsform:	Aksjeselskap
Foretaksnavn:	AMR HOLDING AS
Forretningsadresse:	Moreneveien 1 1859 SLITU

### Regnskapsår

Årsregnskapets periode:	01.01.2022 - 31.12.2022
-------------------------	-------------------------

### Konsern

Mørselskap i konsern:	Ja
Konsernregnskap lagt ved:	Ja

### Regnskapsregler

Regler for små foretak benyttet:	Nei
Benyttet ved utarbeidelsen av årsregnskapet til selskapet:	Regnskapslovens alminnelige regler
Benyttet ved utarbeidelsen av årsregnskapet til konsernet:	Regnskapslovens alminnelige regler

### Årsregnskapet fastsatt av kompetent organ

Bekreftet av representant for selskapet:	Helge Lars Berger
Dato for fastsettelse av årsregnskapet:	26.04.2023

### Grunnlag for avgivelse

År 2022: Årsregnskapet er elektronisk innlevert  
År 2021: Tall er hentet fra elektronisk innlevert årsregnskap fra 2022

*Det er ikke krav til at årsregnskapet m.v. som sendes til Regnskapsregisteret er undertegnet. Kontrollen på at dette er utført ligger hos revisor/enhetens øverste organ. Sikkerheten ivaretas ved at innsender har rolle/rettighet for innsending av årsregnskapet via Altinn, og ved at det bekreftes at årsregnskapet er fastsatt av kompetent organ.*

Brønnøysundregistrene, 04.06.2024



## Resultatregnskap

Beløp i: NOK	Note	2022	2021
<b>RESULTATREGNSKAP</b>			
<b>Kostnader</b>			
Annen driftskostnad		117 422	60 773
<b>Sum kostnader</b>		<b>117 422</b>	<b>60 773</b>
<b>Driftsresultat</b>		<b>-117 422</b>	<b>-60 773</b>
<b>Finansinntekter og finanskostnader</b>			
Inntekt på investering i datter-/tilknyttet selskap		41 892 780	19 697 826
Annen renteinntekt		399 928	200 564
<b>Sum finansinntekter</b>		<b>42 292 708</b>	<b>19 898 389</b>
<b>Netto finans</b>		<b>42 292 708</b>	<b>19 898 389</b>
<b>Ordinært resultat før skattekostnad</b>		<b>42 175 286</b>	<b>19 837 616</b>
Skattekostnad		62 127	37 164
<b>Ordinært resultat etter skattekostnad</b>		<b>42 113 159</b>	<b>19 800 453</b>
<b>Årsresultat</b>		<b>42 113 159</b>	<b>19 800 452</b>
<b>Overføringer og disponeringer</b>			
Ordinært utbytte		28 560 000	
Tilleggsutbytte		25 296 000	4 590 000
Konsernbidrag			131 765
Annen egenkapital	1	-11 742 841	15 078 687
<b>Sum overføringer og disponeringer</b>		<b>42 113 159</b>	<b>19 800 452</b>



### Balanse

Beløp i: NOK	Note	2022	2021
<b>BALANSE - EIENDELER</b>			
<b>Anleggsmidler</b>			
<b>Immaterielle eiendeler</b>			
<b>Finansielle anleggsmidler</b>			
Investering i datterselskap	2	9 624 461	9 624 461
Lån til foretak i samme konsern		3 300 000	
Investeringer i tilknyttet selskap	2	737 500	737 500
Investeringer i aksjer og andeler		15 000	15 000
<b>Sum finansielle anleggsmidler</b>		<b>13 676 961</b>	<b>10 376 961</b>
<b>Sum anleggsmidler</b>		<b>13 676 961</b>	<b>10 376 961</b>
<b>Omløpsmidler</b>			
<b>Varer</b>			
<b>Fordringer</b>			
Andre fordringer	3	30 600	30 600
Konsernfordringer	2	41 892 780	19 395 500
<b>Sum fordringer</b>		<b>41 923 380</b>	<b>19 426 100</b>
<b>Bankinnskudd, kontanter og lignende</b>			
Bankinnskudd		10 953 302	16 541 296
<b>Sum bankinnskudd, kontanter og lignende</b>		<b>10 953 302</b>	<b>16 541 296</b>
<b>Sum omløpsmidler</b>		<b>52 876 682</b>	<b>35 967 396</b>
<b>SUM EIENDELER</b>		<b>66 553 643</b>	<b>46 344 357</b>
<b>BALANSE - EGENKAPITAL OG GJELD</b>			
<b>Egenkapital</b>			
<b>Innskutt egenkapital</b>			
Aksjekapital	1, 4	28 404 800	204 000
Overkurs		1 537 000	1 333 000



## Balanse

<b>Beløp i: NOK</b>	<b>Note</b>	<b>2022</b>	<b>2021</b>
<b>Sum innskutt egenkapital</b>		<b>29 941 800</b>	<b>1 537 000</b>
<b>Opptjent egenkapital</b>			
Annen egenkapital	1	4 520 787	44 638 428
<b>Sum opptjent egenkapital</b>		<b>4 520 787</b>	<b>44 638 428</b>
<b>Sum egenkapital</b>	1	<b>34 462 587</b>	<b>46 175 428</b>
<b>Sum langsiktig gjeld</b>		<b>0</b>	<b>0</b>
<b>Kortsiktig gjeld</b>			
Betalbar skatt		62 127	
Utbytte		28 560 000	
Kortsiktig konserngjeld	2	3 468 929	168 929
<b>Sum kortsiktig gjeld</b>		<b>32 091 056</b>	<b>168 929</b>
<b>Sum gjeld</b>		<b>32 091 056</b>	<b>168 929</b>
<b>SUM EGENKAPITAL OG GJELD</b>		<b>66 553 643</b>	<b>46 344 357</b>



### Konsernets resultatregnskap

Beløp i: NOK	Note	2022	2021
<b>RESULTATREGNSKAP</b>			
<b>Inntekter</b>			
Salgsinntekt	1	328 487 290	255 624 083
Annen driftsinntekt	1	1 284 428	825 060
<b>Sum inntekter</b>		<b>329 771 718</b>	<b>256 449 143</b>
<b>Kostnader</b>			
Varekostnad		127 729 485	99 580 460
Lønnskostnad	2	120 867 842	98 138 180
Avskrivning på varige driftsmidler	3	1 567 556	1 266 633
Annen driftskostnad	4	30 898 548	26 848 745
<b>Sum kostnader</b>		<b>281 063 431</b>	<b>225 834 018</b>
<b>Driftsresultat</b>		<b>48 708 287</b>	<b>30 615 125</b>
<b>Finansinntekter og finanskostnader</b>			
Inntekt på investering i tilknyttet selskap			306 741
Annen renteinntekt		1 002 582	504 837
Annen finansinntekt		127 118	
<b>Sum finansinntekter</b>		<b>1 129 700</b>	<b>811 578</b>
Annen rentekostnad		19 933	2 213
Annen finanskostnad		213 488	176 151
<b>Sum finanskostnader</b>		<b>233 420</b>	<b>178 365</b>
<b>Netto finans</b>		<b>896 279</b>	<b>633 213</b>
<b>Ordinært resultat før skattekostnad</b>		<b>49 604 567</b>	<b>31 248 337</b>
Skattekostnad	5	10 913 677	6 777 288
<b>Ordinært resultat etter skattekostnad</b>		<b>38 690 889</b>	<b>24 471 051</b>
<b>Årsresultat</b>		<b>38 690 890</b>	<b>24 471 049</b>
Minoritetsinteresser		-2 672 901	-1 541 815
<b>Årsresultat etter minoritetsinteresser</b>		<b>36 017 989</b>	<b>22 929 234</b>



## Konsernets resultatregnskap

<b>Beløp i: NOK</b>	<b>Note</b>	<b>2022</b>	<b>2021</b>
Overføringer til/fra annen egenkapital			



## Konsernets balanse

Beløp i: NOK	Note	2022	2021
<b>BALANSE - EIENDELER</b>			
<b>Anleggsmidler</b>			
<b>Immaterielle eiendeler</b>			
<b>Varige driftsmidler</b>			
Tomter, bygninger og annen fast eiendom	3	15 901 137	11 928 234
Driftsløsøre, inventar ol.	3, 7	4 548 086	2 763 729
<b>Sum varige driftsmidler</b>		<b>20 449 223</b>	<b>14 691 963</b>
<b>Finansielle anleggsmidler</b>			
Investeringer i tilknyttet selskap	6	737 500	737 500
Investeringer i aksjer		165 000	165 000
Andre fordringer	7	1 575 713	1 550 138
<b>Sum finansielle anleggsmidler</b>		<b>2 478 213</b>	<b>2 452 638</b>
<b>Sum anleggsmidler</b>		<b>22 927 436</b>	<b>17 144 601</b>
<b>Omløpsmidler</b>			
<b>Varer</b>			
Varer	7, 8	9 869 050	7 258 300
<b>Sum varer</b>		<b>9 869 050</b>	<b>7 258 300</b>
<b>Fordringer</b>			
Kundefordringer	7	82 260 907	53 072 333
Andre fordringer		7 617 322	7 160 146
<b>Sum fordringer</b>		<b>89 878 229</b>	<b>60 232 479</b>
<b>Bankinnskudd, kontanter og lignende</b>			
Bankinnskudd og kontanter	9	64 376 605	74 747 776
<b>Sum bankinnskudd, kontanter og lignende</b>		<b>64 376 605</b>	<b>74 747 776</b>
<b>Sum omløpsmidler</b>		<b>164 123 884</b>	<b>142 238 555</b>
<b>SUM EIENDELER</b>		<b>187 051 320</b>	<b>159 383 156</b>



## Konsernets balanse

Beløp i: NOK	Note	2022	2021
<b>BALANSE - EGENKAPITAL OG GJELD</b>			
<b>Egenkapital</b>			
<b>Innskutt egenkapital</b>			
Aksjekapital (408 aksjer à kr 69 619,61)	10, 11	28 404 800	204 000
Overkurs	11	1 537 000	1 333 000
Annen innskutt egenkapital		0	0
<b>Sum innskutt egenkapital</b>		<b>29 941 800</b>	<b>1 537 000</b>
<b>Opptjent egenkapital</b>			
Annen egenkapital	11	44 709 708	89 452 463
<b>Sum opptjent egenkapital</b>		<b>44 709 708</b>	<b>89 452 463</b>
Minoritetsinteresser	11	2 985 411	3 326 950
<b>Sum egenkapital</b>		<b>77 636 919</b>	<b>94 316 413</b>
<b>Gjeld</b>			
<b>Langsiktig gjeld</b>			
Utsatt skatt	5	1 797 126	1 577 573
<b>Sum avsetninger for forpliktelser</b>		<b>1 797 126</b>	<b>1 577 573</b>
<b>Annen langsiktig gjeld</b>			
<b>Sum langsiktig gjeld</b>		<b>1 797 126</b>	<b>1 577 573</b>
<b>Kortsiktig gjeld</b>			
Leverandørgjeld		12 869 922	14 904 137
Betalbar skatt	5	10 694 124	5 195 216
Skyldige offentlige avgifter		20 367 288	19 951 864
Utbytte		30 067 220	604 500
Annen kortsiktig gjeld		33 618 721	22 833 453
<b>Sum kortsiktig gjeld</b>		<b>107 617 275</b>	<b>63 489 170</b>
<b>Sum gjeld</b>		<b>109 414 401</b>	<b>65 066 743</b>
<b>SUM EGENKAPITAL OG GJELD</b>		<b>187 051 320</b>	<b>159 383 156</b>



**Konsernregnskap 2022**

**AMR HOLDING AS  
1859 SLITU**

**Innhold:**

**Årsberetning  
Resultat  
Balanse  
Kontantstrømpstilling  
Revisjonsberetning**

**Konsern**  
**Resultatregnskap for 2022**  
**AMR HOLDING AS**

<b>Morselskap</b>			<b>Konsern</b>		
<b>2022</b>	<b>2021</b>		<b>Note</b>	<b>2022</b>	<b>2021</b>
0	0	Salgsinntekt	1	328 487 290	255 624 083
0	0	Annen driftsinntekt	1	1 284 428	825 060
<b>0</b>	<b>0</b>	<b>Sum driftsinntekter</b>		<b>329 771 718</b>	<b>256 449 143</b>
0	0	Varekostnad		(127 729 485)	(99 580 460)
0	0	Lønnskostnad	2	(120 867 842)	(98 138 180)
0	0	Avskrivning på varige driftsmid...	3	(1 567 556)	(1 266 633)
(117 422)	(60 773)	Annen driftskostnad	4	(30 898 548)	(26 848 745)
<b>(117 422)</b>	<b>(60 773)</b>	<b>Sum driftskostnader</b>		<b>(281 063 431)</b>	<b>(225 834 018)</b>
<b>(117 422)</b>	<b>(60 773)</b>	<b>Driftsresultat</b>		<b>48 708 287</b>	<b>30 615 125</b>
41 892 780	19 697 826	Inntekt på investering i tilknytt ...		0	306 741
399 928	200 564	Annen renteinntekt		1 002 582	504 837
0	0	Annen finansinntekt		127 118	0
<b>42 292 708</b>	<b>19 898 389</b>	<b>Sum finansinntekter</b>		<b>1 129 700</b>	<b>811 578</b>
0	0	Annen rentekostnad		(19 933)	(2 213)
0	0	Annen finanskostnad		(213 488)	(176 151)
<b>0</b>	<b>0</b>	<b>Sum finanskostnader</b>		<b>(233 420)</b>	<b>(178 365)</b>
<b>42 292 708</b>	<b>19 898 389</b>	<b>Netto finans</b>		<b>896 279</b>	<b>633 213</b>
<b>42 175 286</b>	<b>19 837 616</b>	<b>Resultat før skattekostnad</b>		<b>49 604 567</b>	<b>31 248 337</b>
(62 127)	(37 164)	Skattekostnad	5	(10 913 677)	(6 777 288)
<b>42 113 159</b>	<b>19 800 452</b>	<b>Årsresultat</b>		<b>38 690 890</b>	<b>24 471 049</b>
0	0	Minoritetsinteresser		(2 672 901)	(1 541 815)
<b>0</b>	<b>0</b>	<b>Årsresultat etter minoritetsin...</b>		<b>36 017 989</b>	<b>22 929 234</b>
		<b>Overføringer</b>			
28 560 000	0	Utbytte		30 067 220	604 500
25 296 000	4 590 000	Tilleggsutbytte		25 296 000	4 590 000
0	131 765	Konsernbidrag		0	0
(11 742 841)	15 078 687	Overføringer til/fra annen egen ...		(19 345 231)	17 734 734
<b>42 113 159</b>	<b>19 800 452</b>	<b>Sum overføringer og dispon ...</b>		<b>36 017 989</b>	<b>22 929 234</b>







## Noter 2022 AMR HOLDING AS

### Regnskapsprinsipper

Årsregnskapet er satt opp i samsvar med regnskapsloven og god regnskapskikk.

#### Konsolideringsprinsipper

Konsernregnskapet omfatter morselskapet AMR Holding AS og datterselskapene Askim & Mysen Rør AS, Mysen Rør AS og Indre Østfold Rør AS. Konsernregnskapet er utarbeidet som om konsernet var en økonomisk enhet. Transaksjoner og mellomværende mellom selskapene i konsernet er eliminert. Konsernregnskapet er utarbeidet etter ensartede prinsipper. Datterselskapenes årsregnskaper av avgitt etter reglene for små foretak unntatt Askim & Mysen Rør AS.

Kjøpte datterselskaper regnskapsføres i konsernregnskapet basert på morselskapets anskaffelseskost. Anskaffelseskost tilordnes identifiserbare eiendeler og gjeld i datterselskapet, som oppføres i konsernregnskapet til virkelig verdi på oppkjøpstidspunktet. Eventuell merverdi eller mindreverdi ut over hva som kan henføres til identifiserbare eiendeler og gjeld balanseføres som goodwill. Merverdier i konsernregnskapet avskrives lineært over de oppkjøpte eiendelenes forventede levetid.

#### Datterselskap/tilknyttet selskap

Datterselskap og tilknyttet selskap er oppført i henhold til kostmetoden i morselskapets regnskap.

#### Klassifisering av vurdering av resultatposter

Inntektsføring skjer etter opptjeningsprinsippet og kostnader medtas etter sammenstillingsprinsippet.

#### Klassifisering og vurdering av balanseposter

Omløpsmidler og kortsiktig gjeld omfatter poster som forfaller til betaling innen ett år etter anskaffelsestidspunktet, samt poster som knytter seg til varekretsløpet. Øvrige poster er klassifisert som anleggsmidler/langsiktig gjeld.

Omløpsmidler vurderes til laveste av anskaffelseskost og virkelig verdi. Kortsiktig gjeld balanseføres til nominelt beløp på opptakstidspunktet.

Anleggsmidler vurderes til anskaffelseskost og virkelig verdi ved verdifall som ikke forventes å være forbigående. Langsiktig gjeld balanseføres til nominelt beløp på etableringstidspunktet.

#### Fordringer

Kundefordringer og andre fordringer er oppført i balansen til pålydende etter fradrag for avsetning til forventet tap. Avsetning til tap gjøres på grunnlag av individuelle vurderinger av de enkelte fordringene. I tillegg gjøres det for øvrige kundefordringer en uspesifisert avsetning for å dekke antatt tap.

#### Varebeholdninger

Lager av innkjøpte varer er verdsatt til laveste av anskaffelseskost og virkelig verdi. Anskaffelseskost vurderes til FIFO-prinsippet. Egentilvirkede ferdigvarer og varer under tilvirkning er vurdert til full tilvirkningskost. Det foretas nedskrivning for påregnelig ukurans.

#### Valuta

Pengeposter i utenlandsk valuta er vurdert til kursen ved regnskapårets slutt.

#### Langsiktige plasseringer

Langsiktige plasseringer (aksjer og andeler vurdert som anleggsmidler) vurdert til laveste av gjennomsnittlig anskaffelseskost og virkelig verdi på balansedagen. Mottatt utbytte og andre utdelinger fra selskapene inntektsføres som annen finansinntekt.



## **Varige driftsmidler**

Varige driftsmidler balanseføres og avskrives over driftsmidlets forventede levetid. Direkte vedlikehold av driftsmidler kostnadsføres løpende under driftskostnader, mens påkostninger eller forbedringer tillegges driftsmidlets kostpris og avskrives i takt med driftsmidlet. Dersom gjenvinnbart beløp av driftsmiddelet er lavere enn balanseført verdi foretas nedskrivning til gjenvinnbart beløp. Gjenvinnbart beløpe er det høyeste av netto salgsverdi og verdi i bruk. Verdi i bruk er nåverdien av de fremtidige kontantstrømmene som eiendelen vil generere.

## **Pensjoner**

Pensjonskostnader og pensjonsforpliktelser er basert på en innskuddsbasert pensjonsavtale. Periodens kostnad er lik påløpt innskudd og kostnadsføres løpende. Selskapene har ingen forpliktelse utover dette og balanseføring av pensjonsforpliktelser er derfor ikke foretatt.

## **Skatt**

Skattekostnaden i resultatregnskapet omfatter både periodens betalbare skatt og endring i utsatt skatt. Utsatt skatt er beregnet med 22% på grunnlag av de midlertidige forskjeller som eksisterer mellom regnskapsmessige og skattemessige verdier, samt skattemessig underskudd til fremføring ved utgangen av regnskapsåret. Skatteøkende og skattereduserende midlertidige forskjeller som reverserer eller kan reversere i samme periode er utlignet. Netto utsatt skattefordel balanseføres i den grad det er sannsynlig at denne kan bli nyttegjort.

I den grad konsernbidrag ikke er resultatført er skatteeffekten av konsernbidraget ført direkte mot investering i balansen.

## **Fusjon**

I løpet av året ble det gjennomført en trekantfusjon med AMR Holding AS ( 989 116 002) som overdragende selskap, AMR Holding AS ( 828 351 362) som overtakende selskap og AMR Holding 2 AS ( 828 12 352) var det vederlagsutstedende selskap.

**Note 1 - Salgsinntekt**

Beløp i NOK 1000

	AMR Holding AS		Konsern	
	2022	2021	2022	2021
<b>Pr. virksomhetsområde</b>				
Rørleggertjenester ol.tjenester, rør og deler	0	0	317 686	246 235
Salg møbler og butikkvarer	0	0	10 802	9 462
Andre inntekter	0	0	1 284	752
<b>Sum</b>	<b>0</b>	<b>0</b>	<b>329 772</b>	<b>256 449</b>

All inntekt refererer seg til salg i Norge.

**Note 2 - Lønnskostnad**

Beløp i NOK 1000

Lønnskostnader	AMR Holding AS		Konsern	
	2022	2021	2022	2021
Lønninger	0	0	100 685	82 085
Arbeidsgiveravgift	0	0	15 307	12 460
Pensjonskostnader	0	0	3 408	2 739
Andre relaterte ytelser/refusjoner	0	0	1 468	854
<b>Sum</b>	<b>0</b>	<b>0</b>	<b>120 868</b>	<b>98 138</b>

I løpet av regnskapsåret er det utført 155 årsverk.

**Ytelser til ledende personer**

	AMR Holding AS		Konsern	
	2022	2021	2022	2021
Lønn og andre ytelser	0	0	1 840	1 675
Styret	0	0	0	0
<b>Sum</b>	<b>0</b>	<b>0</b>	<b>1 840</b>	<b>1 675</b>

**Note 3 - Varige driftsmidler**

Beløp i NOK 1000

Konsern Varige driftsmidler	AMR Holding AS		Konsern	
	Bygninger / Tomter	Maskiner mv.	2022	2021
Anskaffelseskost 01.01.22	26 371	15 554		41 925
Tilgang kjøpte driftsmidler	4 511	3 601		8 112
Avgang solgte driftsmidler	0	(1 823)		(1 823)
<b>Anskaffelseskost 31.12.22</b>	<b>30 882</b>	<b>17 332</b>		<b>48 214</b>
Akkumulerte avskrivninger 31.12.22	(14 981)	(12 784)		(27 765)
<b>Balansført verdi pr.31.12.22</b>	<b>15 901</b>	<b>4 548</b>		<b>20 449</b>
Årets avskrivninger	(538)	(1 030)		(1 568)
Avskrivningssats	4-10%	15-20%		



## Note 4 - Revisjonshonorar

Beløp i NOK 1000	AMR Holding AS		Konsern	
	2022	2021	2022	2021
Revisjon	8	8	136	123
Bistand	41	45	66	78
<b>Sum</b>	<b>49</b>	<b>53</b>	<b>199</b>	<b>201</b>

Alle beløp er ex.mva unntatt for AMR Holding AS.

## Note 5 - Skatt

Beløp i NOK 1000

	AMR Holding AS	Konsern
Årets skattekostnad fordeler seg på		
Betalbar skatt	62	10 694
Endring i utsatt skatt/utsatt skattefordel	0	220
<b>Sum skattekostnad</b>	<b>62</b>	<b>10 914</b>

## Note 6 - Datterselskap og tilknyttet selskap

Beløp i NOK 1000

AMR Holding AS har investert i følgende datter- og tilknyttet selskaper:

	Eierandel	Forretningskontor	Resultat 2022	Egenkapital 2022	Kostpris
Askim & Mysen Rør AS	91,94 %	Slitu	33 163	37 040	7 253
Mysen Rør AS	100,00 %	Slitu	5 266	13 632	720
Indre Østfold Rør AS	100,00 %	Slitu	42	2 127	1 651
<b>Sum datterselskap</b>			<b>38 471</b>	<b>52 799</b>	<b>9 624</b>
Follo Brønnboring AS	33,33 %	Slitu	1 190	3 371	237
El-geniet AS ( tall fra 2021)	30,23 %	Hobøl	5	3 870	500
<b>Sum tilknyttet selskap</b>			<b>1 195</b>	<b>7 241</b>	<b>737</b>



## Note 7 - Fordringer og gjeld

Beløp i NOK 1000

	AMR Holding AS		Konsern	
	2022	2021	2022	2021
<b>Fordringer med forfall senere enn ett år</b>				
Andre fordringer	0	0	1 503	1 550
<b>Sum</b>	<b>0</b>	<b>0</b>	<b>1 503</b>	<b>1 550</b>
<b>Langsiktig gjeld med forfall senere enn 5 år</b>				
Lån og garantier fra kredittinstitusjoner	0	0	0	0
Annen langsiktig gjeld	0	0	0	0
<b>Sum</b>	<b>0</b>	<b>0</b>	<b>0</b>	<b>0</b>
Gjeld sikret ved pant	0	0	0	0
Kontraktsgarantier og kausjonsansvar	0	0	21 294	14 206
<b>Sum</b>	<b>0</b>	<b>0</b>	<b>21 294</b>	<b>14 206</b>
<b>Pantsatte eiendeler:</b>				
Kundefordringer	0	0	82 261	53 072
Varer	0	0	9 869	7 258
Driftsløsøre	0	0	9 059	2 764
<b>Sum</b>	<b>0</b>	<b>0</b>	<b>101 189</b>	<b>63 094</b>

Det er kun Askim & Mysen Rør AS sine eiendeler som er pantsatt.

## Note 8 - Varer

Beløp i NOK 1000

	AMR Holding AS		Konsern	
	2022	2021	2022	2021
Innkjøpte varer vurdert til anskaffelseskost	0	0	11 869	9 258
Ukurans i varelageret	0	0	(2 000)	(2 000)
<b>Varelager vurdert til virkelig verdi</b>	<b>0</b>	<b>0</b>	<b>9 869</b>	<b>7 258</b>

## Note 9 - Bankinnskudd

Beløp i NOK 1000

	AMR Holding AS	Konsern
Bundne skattetrekkmidler utgjør:	0	4 434 873



## Note 10 - Aksjekapital og aksjonærinformasjon

Beløp i NOK 1000

### AMR Holding AS

Aksjekapitalen består av:	Antall	Pålydende	Balanseført
Ordinære aksjer	408	69 619,61	28 404 800

### Oversikt over aksjonærene pr.31.12.22

Aksjonærer	Aksjer	Eierandel
Tojo Holding AS	268	65,7%
HLBerger AS	90	22,1%
Heer Invest AS	40	9,8%
H.Schie Holding AS	10	2,4%
<b>Totalt antall aksjer</b>	<b>200</b>	<b>100%</b>

Tojo Holding AS er 100% eid av daglig leder og styremedlem Tollef Berger

HLBerger AS er 100% eid av styreleder Helge Lars Berger.

## Note 11 - Egenkapital

Beløp i NOK 1000

### AMR Holding AS

	Aksjekapital	Overkurs	Annen EK	Minoritet	Sum
Egenkapital pr.31.12.21	204	1 333	44 638	0	46 175
Avsatt utbytte			(28 560)		(28 560)
Avsatt tilleggsutbytte			(25 296)		(25 296)
Årets resultat			42 113		42 113
Annen endring	28 201	204	(28 374)		31
<b>Egenkapital pr.31.12.22</b>	<b>28 405</b>	<b>1 537</b>	<b>4 521</b>	<b>0</b>	<b>34 463</b>

### Konsern

Egenkapital pr.31.12.21	204	1 333	89 452	3 327	94 316
Avsatt utbytte			(30 067)		(30 067)
Tilleggsutbytte			(25 296)	(3014)	(28 310)
Årets resultat			36 018	2 672	38690
Annen endring	20 201	204	(25 397)		3008
<b>Egenkapital pr.31.12.22</b>	<b>28 405</b>	<b>1 537</b>	<b>44 710</b>	<b>2 985</b>	<b>77 637</b>



## AMR HOLDING AS

MORSELSKAP		KONTANTSTRØMANALYSE		KONSERN	
2022	2021	KONTANTSTRØM FRA DRIFTEN		2022	2021
42 175 286	19 837 616	Årsoverskudd		49 604 567	31 248 337
0	-52 616	Betalt skatt i året		-5 195 216	-5 975 053
0	0	Avskrivninger		1 567 556	1 266 633
0	0	Gevinst ved salg av anleggsmidler		0	-67 452
0	0	Endring i varebeholdninger		-2 610 750	598 717
0	0	Endring i kundefordringer		-29 188 574	-8 920 145
0	0	Endring av leverandørgjeld		-2 034 215	5 586 552
-19 197 280	-4 277 934	Endring i andre tidsavgrensninger		9 929 648	6 509 359
<b>22 978 006</b>	<b>15 507 066</b>	<b>NETTO LIKVIDENDRING FRA DRIFTEN</b>	<b>A</b>	<b>22 073 016</b>	<b>30 246 948</b>
<b>LIKVIDER TILFØRT FRA ELLER BRUKT PÅ INVESTERINGER</b>					
0	-131 765	Utbetaling ved kjøp av varige driftsmidler og finansielle eiendeler		-8 111 187	-1 044 884
	0	Innbetaling ved salg av varige driftsmidler og finansielle eiendeler		1 363 500	645 000
<b>0</b>	<b>-131 765</b>	<b>NETTO BRUKT PÅ INVESTERINGER</b>	<b>B</b>	<b>-6 747 687</b>	<b>-399 884</b>
<b>LIKVIDER TILFØRT FRA ELLER BRUKT PÅ FINANSIERING</b>					
		Tilbakebetaling av egenkapital		0	-11 000
<b>30 000</b>		Innbetaling av egenkapital		204 000	
-25 296 000	-17 442 000	Utbetalt utbytte		-25 900 500	-17 925 600
<b>-25 266 000</b>	<b>-17 442 000</b>	<b>NETTO BRUKT PÅ /TILFØRT FRA FINANSIERING</b>		<b>-25 696 500</b>	<b>-17 936 600</b>
<b>-2 287 994</b>	<b>-2 066 699</b>	<b>NETTO ENDRING AV LIKVIDER GJENNOM ÅRET</b>	<b>A+B+C</b>	<b>-10 371 171</b>	<b>11 910 464</b>
16 541 296	18 607 995	LIKVIDITETSBEHOLDNING 1. JANUAR		74 736 776	62 826 312
14 253 302	16 541 296	LIKVIDITETSBEHOLDNING 31. DESEMBER		64 376 605	74 736 776
<b>-2 287 994</b>	<b>-2 066 699</b>	<b>SUM ENDRING LIKVIDITETSBEHOLDNING</b>		<b>-10 360 171</b>	<b>11 910 464</b>



Til generalforsamlingen i  
AMR Holding AS

Godkjent revisjonsselskap  
Revisjonsnummer 991 096 957 MVA  
Medlem av Den norske Revisorforening

Postadresse: Postboks 1018, 1803 Askim

Besøksadresser:  
Vangsvæien 10, 1814 Askim  
Kari Johans gate 7, 0154 Oslo

Tlf: +47 91 800 500

post@revision.no  
www.revision.no

## UAVHENGIG REVISORS BERETNING

### *Konklusjon*

Vi har revidert AMR Holding ASs årsregnskap som består av:

- selskapsregnskapet, som består av balanse per 31. desember 2022, resultatregnskap og kontantstrømpoppstilling, for regnskapsåret avsluttet per denne datoen og noter til årsregnskapet, herunder et sammendrag av viktige regnskapsprinsipper, og
- konsernregnskapet som består av balanse per 31. desember 2022, resultatregnskap og kontantstrømpoppstilling, for regnskapsåret avsluttet per denne datoen og noter til årsregnskapet, herunder et sammendrag av viktige regnskapsprinsipper.

### Etter vår mening

- oppfyller årsregnskapet gjeldende lovkrav,
- gir selskapsregnskapet et rettviseende bilde av selskapets finansielle stilling per 31. desember 2022 og av dets resultater og kontantstrømmer for regnskapsåret avsluttet per denne datoen i samsvar med regnskapslovens regler og god regnskapsskikk i Norge, og
- gir konsernregnskapet et rettviseende bilde av konsernets finansielle stilling per 31. desember 2022 og av dets resultater og kontantstrømmer for regnskapsåret avsluttet per denne datoen i samsvar med regnskapslovens regler og god regnskapsskikk i Norge.

### *Grunnlag for konklusjonen*

Vi har gjennomført revisjonen i samsvar med de internasjonale revisjonsstandardene International Standards on Auditing (ISA-ene). Våre oppgaver og plikter i henhold til disse standardene er beskrevet nedenfor under Revisors oppgaver og plikter ved revisjonen av årsregnskapet. Vi er uavhengige av selskapet og konsernet slik det kreves i lov, forskrift og International Code of Ethics for Professional Accountants (inkludert internasjonale uavhengighetsstandarder) utstedt av the International Ethics Standards Board for Accountants (IESBA-reglene), og vi har overholdt våre øvrige etiske forpliktelser i samsvar med disse kravene. Innhentet revisjonsbevis er etter vår vurdering tilstrekkelig og hensiktsmessig som grunnlag for vår konklusjon.



#### *Øvrig informasjon*

Styret og daglig leder (ledelsen) er ansvarlige for informasjonen i årsberetningen. Vår konklusjon om årsregnskapet ovenfor dekker ikke informasjonen i årsberetningen.

I forbindelse med revisjonen av årsregnskapet er det vår oppgave å lese årsberetningen. Formålet er å vurdere hvorvidt det foreligger vesentlig inkonsistens mellom årsberetningen og årsregnskapet og den kunnskap vi har opparbeidet oss under revisjonen av årsregnskapet, eller hvorvidt informasjon i årsberetningen ellers fremstår som vesentlig feil. Vi har plikt til å rapportere dersom årsberetningen fremstår som vesentlig feil. Vi har ingenting å rapportere i så henseende.

Basert på kunnskapen vi har opparbeidet oss i revisjonen, mener vi at årsberetningen

- er konsistent med årsregnskapet og
- inneholder de opplysninger som skal gis i henhold til gjeldende lovkrav.

#### *Ledelsens ansvar for årsregnskapet*

Ledelsen er ansvarlig for å utarbeide årsregnskapet og for at det gir et rettviseende bilde i samsvar med regnskapslovens regler og god regnskapsskikk i Norge. Ledelsen er også ansvarlig for slik intern kontroll som den finner nødvendig for å kunne utarbeide et årsregnskap som ikke inneholder vesentlig feilinformasjon, verken som følge av misligheter eller utilsiktede feil.


Ved utarbeidelsen av årsregnskapet må ledelsen ta standpunkt til selskapets og konsernets evne til fortsatt drift og opplyse om forhold av betydning for fortsatt drift. Forutsetningen om fortsatt drift skal legges til grunn for årsregnskapet så lenge det ikke er sannsynlig at virksomheten vil bli avvirket.

#### *Revisors oppgaver og plikter ved revisjonen av årsregnskapet*

Vårt mål er å oppnå betryggende sikkerhet for at årsregnskapet som helhet ikke inneholder vesentlig feilinformasjon, verken som følge av misligheter eller utilsiktede feil, og å avgi en revisjonsberetning som inneholder vår konklusjon. Betryggende sikkerhet er en høy grad av sikkerhet, men ingen garanti for at en revisjon utført i samsvar med ISA-ene, alltid vil avdekke vesentlig feilinformasjon som eksisterer. Feilinformasjon kan oppstå som følge av misligheter eller utilsiktet feil. Feilinformasjon blir vurdert som vesentlig dersom den enkeltvis eller samlet med rimelighet kan forventes å påvirke økonomiske beslutninger som brukerne foretar basert på årsregnskapet.

For videre beskrivelse av revisors oppgaver og plikter vises det til <https://revisorforeningen.no/revisjonsberetninger>

Askim, 20. april 2023  
AS Revision

  
Jon Inge Solberg  
Statsautorisert revisor



## **AMR Holding AS**

Org 989 116 002

### **Årsberetning 2022 for AMR Holding AS**

#### **Virksomhetens art og tilholdssted**

AMR Holding AS er morselskap for Askim & Mysen Rør AS 92%, Mysen Rør AS 100% og Indre Østfold Rør AS 100%. Selskapet har hertil 33% eierandel i Follo Brønnboring AS og 30% eierandel i El-Geniet AS.

Datterselskapenes virksomhet er henholdsvis rør- og ventilasjonsentreprenør og eiendomsforvaltning. Selskapet er lokalisert i Indre Østfold kommune. Markedet for vår virksomhet er i hovedsak innen Østfold, Akershus og Oslo.

#### **Fortsatt drift**

I samsvar med regnskapsloven § 3-3a bekreftes det at forutsetningene om fortsatt drift er til stede. Til grunn for antagelsen ligger resultatprognoser for år 2022 og konsernets langsiktige strategiske prognoser for årene fremover. Konsernet er i en sunn økonomisk og finansiell stilling.

#### **Fremtidig utvikling**

Markedet er konjunkturutsatt, og det må forventes svingninger de neste årene. Selskapet forebygger dette med å ha bredt tjenestetilbud, stort markedsområde og god kvalitet på utførte leveranser. Likviditet er god, fordringer følges opp løpende for å unngå tap og det er ellers beskjedent grad av finansiell risiko.

#### **Redegjørelse for årsregnskapet**

Omsetningen økte fra 2022 til 2023. Resultatmarginen ble opprettholdt gjennom sterkt søkelys på effektiv gjennomføring av prosjektene. Selskapet fortsetter tiltak for kalkulasjonskontroll, kvalitetskontroll på utførte arbeider, effektivisering og kostnadsreducerende tiltak. Selskapet fikk på slutten av 2020 et betydelig reklamasjonskrav som gjelder et tidligere prosjekt hvor kontrakten mellom byggherre og hovedentreprenør ble hevet mot slutten av prosjektet. AMR forventer at kravet vil bli sterkt redusert, men har allikevel satt av ekstra reklamasjonsavsetning til dekning av mulig krav.

Spesifisert driftsresultat, investeringer, avskrivninger, fordringer og gjeld kommer frem av regnskap med noter.

Selskapets kontantstrøm og likviditetsbeholdning kommer frem av kontantstrømanalyse. Selskapets finansielle stilling er god.

Selskapet har ikke tegnet forsikring for styremedlemmer og daglig leders ansvar.

#### **Finansiell risiko**

Selskapet påvirkes av endringer i valutakurs på innsatsfaktorer produsert i utlandet. Dette påvirker inntil ca 25 % av selskapets innkjøp.

#### **Markedsrisiko**

Selskapets marked påvirkes av konjunkturer i bygningsbransjen. Selskapet tilstreber derfor å yte bredt produktspekter i stort markedsområde.



## AMR Holding AS

Org 989 116 002

### Kreditrisiko

Selskapet har risiko for tap på fordringer. Fordringer følges tett og vi har erfaringsvis unngått store tap.

### Arbeidsmiljø og personale

Sykefraværet i selskapet var 6,2 % fordelt på 2,5 % korttids- og 3,7 % langtidsfravær. Selskapet er med i IA-ordning og har HR-leder som aktivt følger opp både friske og sykmeldte.

Det har i løpet av året ikke forekommet eller blitt rapportert alvorlige arbeidsuhell eller ulykker, som har resultert i store materielle skader eller personskader.

Arbeidsmiljøet betraktes som godt, og det iverksettes løpende tiltak for forbedringer. Selskapets arbeidsmiljøutvalg har regelmessig avholdt møter.

Samarbeidet med de ansattes organisasjoner har vært konstruktivt og bidratt positivt til driften.

### Likestilling

Konsernet har som mål å være en arbeidsplass der det råder full likestilling mellom kvinner og menn. Rørleggerbransjen er allikevel mannsdominert ved at få kvinner utdannes til rørleggere. Av selskapets 153 ansatte er 6 kvinner.

### Diskriminering

Diskrimineringslovens formål er å fremme likestilling, sikre like muligheter og rettigheter og å hindre diskriminering på grunn av etnisitet, nasjonal opprinnelse, avstamning, hudfarge, språk, religion og livssyn. Konsernet arbeider aktivt, målrettet og planmessig for å fremme lovens formål innenfor vår virksomhet. En redegjørelse om selskapet aktivitet på området gjøres tilgjengelig på nettsider [www.amror.no](http://www.amror.no) senest 30.06.2023.

### Miljørapportering

Utslipp fra anleggsplasser, inkludert stoffer som kan innebære miljøskader, er innenfor de kravene myndighetene stiller. Selskapets virksomhet er ikke regulert av konsesjoner eller pålegg.

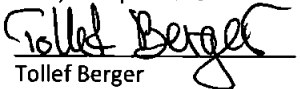
### Åpenhetsloven – aktsomhetsvurdering og bærekraft


Selskapet kjøper inn sine varer og andre innsatsfaktorer fra renommerte, norske selskaper som hver for sin del følger opp sine forpliktelser omkring arbeidsforhold og bærekraft hos vareprodusentene. Selskapets aktsomhetsvurderinger gjøres tilgjengelig nettsider [www.amror.no](http://www.amror.no) senest 30.06.2023. Selskapet har for egen del og i regi av kjedesamarbeidet Konekta iverksatt et betydelige program for oppfølging av alle leverandører på disse områdene.

### Årsresultat og disponeringer


Styrets forslag til disponering kommer frem av årsregnskapet.

Slitu, 24. april 2023

  
Tollef Berger  
Daglig leder og styremedlem

  
Ingar Heer  
styremedlem

  
Håvard Schie  
styremedlem

  
Helge Lars Berger  
styreleder

Side 2 av 2



## Noter 2022 AMR HOLDING AS

### Regnskapsprinsipper

Årsregnskapet er satt opp i samsvar med regnskapsloven og god regnskapskikk.

#### Konsolideringsprinsipper

Konsernregnskapet omfatter morselskapet AMR Holding AS og datterselskapene Askim & Mysen Rør AS, Mysen Rør AS og Indre Østfold Rør AS. Konsernregnskapet er utarbeidet som om konsernet var en økonomisk enhet. Transaksjoner og mellomværende mellom selskapene i konsernet er eliminert. Konsernregnskapet er utarbeidet etter ensartede prinsipper. Datterselskapenes årsregnskaper av avgitt etter reglene for små foretak unntatt Askim & Mysen Rør AS.

Kjøpte datterselskaper regnskapsføres i konsernregnskapet basert på morselskapets anskaffelseskost. Anskaffelseskost tilordnes identifiserbare eiendeler og gjeld i datterselskapet, som oppføres i konsernregnskapet til virkelig verdi på oppkjøpstidspunktet. Eventuell merverdi eller mindre verdi ut over hva som kan henføres til identifiserbare eiendeler og gjeld balanseføres som goodwill. Merverdier i konsernregnskapet avskrives lineært over de oppkjøpte eiendelenes forventede levetid.

#### Datterselskap/tilknyttet selskap

Datterselskap og tilknyttet selskap er oppført i henhold til kostmetoden i morselskapets regnskap.

#### Klassifisering av vurdering av resultatposter

Inntektsføring skjer etter opptjeningsprinsippet og kostnader medtas etter sammenstillingsprinsippet.

#### Klassifisering og vurdering av balanseposter

Omløpsmidler og kortsiktig gjeld omfatter poster som forfaller til betaling innen ett år etter anskaffelsestidspunktet, samt poster som knytter seg til varekretsløpet. Øvrige poster er klassifisert som anleggsmidler/langsiktig gjeld.

Omløpsmidler vurderes til laveste av anskaffelseskost og virkelig verdi. Kortsiktig gjeld balanseføres til nominelt beløp på opptakstidspunktet.

Anleggsmidler vurderes til anskaffelseskost og virkelig verdi ved verdifall som ikke forventes å være forbigående. Langsiktig gjeld balanseføres til nominelt beløp på etableringstidspunktet.

#### Fordringer

Kundefordringer og andre fordringer er oppført i balansen til pålydende etter fradrag for avsetning til forventet tap. Avsetning til tap gjøres på grunnlag av individuelle vurderinger av de enkelte fordringene. I tillegg gjøres det for øvrige kundefordringer en uspesifisert avsetning for å dekke antatt tap.

#### Varebeholdninger

Lager av innkjøpte varer er verdsatt til laveste av anskaffelseskost og virkelig verdi. Anskaffelseskost vurderes til FIFO-prinsippet. Egentilvirkede ferdigvarer og varer under tilvirkning er vurdert til full tilvirkningskost. Det foretas nedskrivning for påregnelig ukurans.

#### Valuta

Pengeposter i utenlandsk valuta er vurdert til kursen ved regnskapårets slutt.

#### Langsiktige plasseringer

Langsiktige plasseringer (aksjer og andeler vurdert som anleggsmidler) vurdert til laveste av gjennomsnittlig anskaffelseskost og virkelig verdi på balansedagen. Mottatt utbytte og andre utdelinger fra selskapene inntektsføres som annen finansinntekt.



## **Varige driftsmidler**

Varige driftsmidler balanseføres og avskrives over driftsmidlets forventede levetid. Direkte vedlikehold av driftsmidler kostnadsføres løpende under driftskostnader, mens påkostninger eller forbedringer tillegges driftsmidlets kostpris og avskrives i takt med driftsmidlet. Dersom gjenvinnbart beløp av driftsmiddelet er lavere enn balanseført verdi foretas nedskrivning til gjenvinnbart beløp. Gjenvinnbart beløpe er det høyeste av netto salgsverdi og verdi i bruk. Verdi i bruk er nåverdien av de fremtidige kontantstrømmene som eiendelen vil generere.

## **Pensjoner**

Pensjonskostnader og pensjonsforpliktelser er basert på en innskuddsbasert pensjonsavtale. Periodens kostnad er lik påløpt innskudd og kostnadsføres løpende. Selskapene har ingen forpliktelse utover dette og balanseføring av pensjonsforpliktelser er derfor ikke foretatt.

## **Skatt**

Skattekostnaden i resultatregnskapet omfatter både periodens betalbare skatt og endring i utsatt skatt. Utsatt skatt er beregnet med 22% på grunnlag av de midlertidige forskjeller som eksisterer mellom regnskapsmessige og skattemessige verdier, samt skattemessig underskudd til fremføring ved utgangen av regnskapsåret. Skatteøkende og skattereduserende midlertidige forskjeller som reverserer eller kan reversere i samme periode er utlignet. Netto utsatt skattefordel balanseføres i den grad det er sannsynlig at denne kan bli nyttegjort.

I den grad konsernbidrag ikke er resultatført er skatteeffekten av konsernbidraget ført direkte mot investering i balansen.

## **Fusjon**

I løpet av året ble det gjennomført en trekantfusjon med AMR Holding AS ( 989 116 002) som overdragende selskap, AMR Holding AS ( 828 351 362) som overtakende selskap og AMR Holding 2 AS ( 828 12 352) var det vederlagsutstedende selskap.



## Note 1 - Salgsinntekt

Beløp i NOK 1000

	AMR Holding AS		Konsern	
	2022	2021	2022	2021
<b>Pr. virksomhetsområde</b>				
Rørleggertjenester ol.tjenester, rør og deler	0	0	317 686	246 235
Salg møbler og butikkvarer	0	0	10 802	9 462
Andre inntekter	0	0	1 284	752
<b>Sum</b>	<b>0</b>	<b>0</b>	<b>329 772</b>	<b>256 449</b>

All inntekt refererer seg til salg i Norge.

## Note 2 - Lønnskostnad

Beløp i NOK 1000

Lønnskostnader	AMR Holding AS		Konsern	
	2022	2021	2022	2021
Lønninger	0	0	100 685	82 085
Arbeidsgiveravgift	0	0	15 307	12 460
Pensjonskostnader	0	0	3 408	2 739
Andre relaterte ytelser/refusjoner	0	0	1 468	854
<b>Sum</b>	<b>0</b>	<b>0</b>	<b>120 868</b>	<b>98 138</b>

I løpet av regnskapsåret er det utført 155 årsverk.

Ytelser til ledende personer	AMR Holding AS		Konsern	
	2022	2021	2022	2021
Lønn og andre ytelser	0	0	1 840	1 675
Styret	0	0	0	0
<b>Sum</b>	<b>0</b>	<b>0</b>	<b>1 840</b>	<b>1 675</b>

## Note 3 - Varige driftsmidler

Beløp i NOK 1000

Konsern			
Varige driftsmidler	Bygninger / Tomter	Maskiner mv.	Sum
Anskaffelseskost 01.01.22	26 371	15 554	41 925
Tilgang kjøpte driftsmidler	4 511	3 601	8 112
Avgang solgte driftsmidler	0	(1 823)	(1 823)
<b>Anskaffelseskost 31.12.22</b>	<b>30 882</b>	<b>17 332</b>	<b>48 214</b>
Akkumulerte avskrivninger 31.12.22	(14 981)	(12 784)	(27 765)
<b>Balanseført verdi pr.31.12.22</b>	<b>15 901</b>	<b>4 548</b>	<b>20 449</b>
Årets avskrivninger	(538)	(1 030)	(1 568)
Avskrivningssats	4-10%	15-20%	



## Note 4 - Revisjonshonorar

Beløp i NOK 1000

	AMR Holding AS		Konsern	
	2022	2021	2022	2021
Revisjon	8	8	136	123
Bistand	41	45	66	78
<b>Sum</b>	<b>49</b>	<b>53</b>	<b>199</b>	<b>201</b>

Alle beløp er ex.mva unntatt for AMR Holding AS.

## Note 5 - Skatt

Beløp i NOK 1000

	AMR Holding AS	Konsern
Årets skattekostnad fordeler seg på		
Betalbar skatt	62	10 694
Endring i utsatt skatt/utsatt skattefordel	0	220
<b>Sum skattekostnad</b>	<b>62</b>	<b>10 914</b>

## Note 6 - Datterselskap og tilknyttet selskap

Beløp i NOK 1000

AMR Holding AS har investert i følgende datter- og tilknyttet selskaper:

	Eierandel	Forretningskontor	Resultat 2022	Egenkapital 2022	Kostpris
Askim & Mysen Rør AS	91,94 %	Slitu	33 163	37 040	7 253
Mysen Rør AS	100,00 %	Slitu	5 266	13 632	720
Indre Østfold Rør AS	100,00 %	Slitu	42	2 127	1 651
<b>Sum datterselskap</b>			<b>38 471</b>	<b>52 799</b>	<b>9 624</b>
Follo Brønnboring AS	33,33 %	Slitu	1 190	3 371	237
El-geniet AS ( tall fra 2021)	30,23 %	Hobøl	5	3 870	500
<b>Sum tilknyttet selskap</b>			<b>1 195</b>	<b>7 241</b>	<b>737</b>



### Note 7 - Fordringer og gjeld

Beløp i NOK 1000

	AMR Holding AS		Konsern	
	2022	2021	2022	2021
<b>Fordringer med forfall senere enn ett år</b>				
Andre fordringer	0	0	1 503	1 550
<b>Sum</b>	<b>0</b>	<b>0</b>	<b>1 503</b>	<b>1 550</b>
<b>Langsiktig gjeld med forfall senere enn 5 år</b>	<b>2022</b>	<b>2021</b>	<b>2022</b>	<b>2021</b>
Lån og garantier fra kredittinstitusjoner	0	0	0	0
Annen langsiktig gjeld	0	0	0	0
<b>Sum</b>	<b>0</b>	<b>0</b>	<b>0</b>	<b>0</b>
Gjeld sikret ved pant	0	0	0	0
Kontraktsgarantier og kausjonsansvar	0	0	21 294	14 206
<b>Sum</b>	<b>0</b>	<b>0</b>	<b>21 294</b>	<b>14 206</b>
<b>Pantsatte eiendeler:</b>				
Kundefordringer	0	0	82 261	53 072
Varer	0	0	9 869	7 258
Driftsløsøre	0	0	9 059	2 764
<b>Sum</b>	<b>0</b>	<b>0</b>	<b>101 189</b>	<b>63 094</b>

Det er kun Askim & Mysen Rør AS sine eiendeler som er pantsatt.

### Note 8 - Varer

Beløp i NOK 1000

	AMR Holding AS		Konsern	
	2022	2021	2022	2021
Innkjøpte varer vurdert til anskaffelseskost	0	0	11 869	9 258
Ukurans i varelageret	0	0	(2 000)	(2 000)
<b>Varelager vurdert til virkelig verdi</b>	<b>0</b>	<b>0</b>	<b>9 869</b>	<b>7 258</b>

### Note 9 - Bankinnskudd

Beløp i NOK 1000

	AMR Holding AS	Konsern
Bundne skattetrekkmidler utgjør:	0	4 434 873



## Note 10 - Aksjekapital og aksjonærinformasjon

Beløp i NOK 1000

### AMR Holding AS

Aksjekapitalen består av:	Antall	Pålydende	Balanseført
Ordinære aksjer	408	69 619,61	28 404 800

### Oversikt over aksjonærene pr.31.12.22

Aksjonærer	Aksjer	Eierandel
Tojo Holding AS	268	65,7%
HLBerger AS	90	22,1%
Heer Invest AS	40	9,8%
H.Schie Holding AS	10	2,4%
<b>Totalt antall aksjer</b>	<b>200</b>	<b>100%</b>

Tojo Holding AS er 100% eid av daglig leder og styremedlem Tollef Berger

HLBerger AS er 100% eid av styreleder Helge Lars Berger.

## Note 11 - Egenkapital

Beløp i NOK 1000

### AMR Holding AS

	Aksjekapital	Overkurs	Annen EK	Minoritet	Sum
Egenkapital pr.31.12.21	204	1 333	44 638	0	46 175
Avsatt utbytte			(28 560)		(28 560)
Avsatt tilleggsutbytte			(25 296)		(25 296)
Årets resultat			42 113		42 113
Annen endring	28 201	204	(28 374)		31
<b>Egenkapital pr.31.12.22</b>	<b>28 405</b>	<b>1 537</b>	<b>4 521</b>	<b>0</b>	<b>34 463</b>

### Konsern

Egenkapital pr.31.12.21	204	1 333	89 452	3 327	94 316
Avsatt utbytte			(30 067)		(30 067)
Tilleggsutbytte			(25 296)	(3014)	(28 310)
Årets resultat			36 018	2 672	38690
Annen endring	20 201	204	(25 397)		3008
<b>Egenkapital pr.31.12.22</b>	<b>28 405</b>	<b>1 537</b>	<b>44 710</b>	<b>2 985</b>	<b>77 637</b>