



## ÅRSREGNSKAPET FOR REGNSKAPSÅRET 2021 - GENERELL INFORMASJON

### Enheten

Organisasjonsnummer:	838 260 942
Organisasjonsform:	Aksjeselskap
Foretaksnavn:	ADVANIA NORGE 42 AS
Forretningsadresse:	Kjellstad Næringspark Sankt Hallvards vei 3 3414 LIERSTRANDA

### Regnskapsår

Årsregnskapets periode:	01.01.2021 - 31.12.2021
-------------------------	-------------------------

### Konsern

Morselskap i konsern:	Nei
-----------------------	-----

### Regnskapsregler

Regler for små foretak benyttet:	Nei
Benyttet ved utarbeidelsen av årsregnskapet til selskapet:	Regnskapslovens alminnelige regler

### Årsregnskapet fastsatt av kompetent organ

Bekreftet av representant for selskapet:	Erik Mikael Karlsson Noaksson
Dato for fastsettelse av årsregnskapet:	30.06.2022

### Grunnlag for avgivelse

År 2021: Årsregnskapet er elektronisk innlevert  
År 2020: Tall er hentet fra elektronisk innlevert årsregnskap fra 2021

*Det er ikke krav til at årsregnskapet m.v. som sendes til Regnskapsregisteret er undertegnet. Kontrollen på at dette er utført ligger hos revisor/enhetens øverste organ. Sikkerheten ivaretas ved at innsender har rolle/rettighet for innsending av årsregnskapet via Altinn, og ved at det bekreftes at årsregnskapet er fastsatt av kompetent organ.*

Brønnøysundregistrene, 30.08.2023



## Resultatregnskap

Beløp i: NOK	Note	2021	2020
<b>RESULTATREGNSKAP</b>			
<b>Inntekter</b>			
Salgsinntekt	7	120 311 322	119 915 899
Annen driftsinntekt	7	100 268	80 058
<b>Sum inntekter</b>		<b>120 411 590</b>	<b>119 995 957</b>
<b>Kostnader</b>			
Varekostnad	11	65 691 077	66 647 902
Lønnskostnad	2	34 920 302	33 423 365
Avskrivning på driftsmidler	10	1 068 583	894 550
Annen driftskostnad	2	8 523 706	8 095 692
<b>Sum kostnader</b>		<b>110 203 667</b>	<b>109 061 508</b>
<b>Driftsresultat</b>		<b>10 207 924</b>	<b>10 934 448</b>
<b>Finansinntekter og finanskostnader</b>			
Annen renteinntekt		406	42 686
Annen finansinntekt		2 358	13 355
<b>Sum finansinntekter</b>		<b>2 764</b>	<b>56 041</b>
Annen rentekostnad		4 485	14 797
Annen finanskostnad		7 349	50 709
<b>Sum finanskostnader</b>		<b>11 834</b>	<b>65 506</b>
<b>Netto finans</b>		<b>-9 070</b>	<b>-9 465</b>
<b>Ordinært resultat før skattekostnad</b>		<b>10 198 854</b>	<b>10 924 983</b>
Skattekostnad på ordinært resultat	3	2 244 013	2 416 710
<b>Ordinært resultat etter skattekostnad</b>		<b>7 954 841</b>	<b>8 508 273</b>
<b>Årsresultat</b>	6	<b>7 954 841</b>	<b>8 508 273</b>
<b>Årsresultat etter minoritetsinteresser</b>		<b>7 954 841</b>	<b>8 508 273</b>
<b>Totalresultat</b>		<b>7 954 841</b>	<b>8 508 273</b>



## Resultatregnskap

<b>Beløp i: NOK</b>	<b>Note</b>	<b>2021</b>	<b>2020</b>
<b>Overføringer og disponeringer</b>			
Ordinært utbytte			10 000 000
Konsernbidrag	8	8 163 078	
Avsatt til annen egenkapital		-208 237	-1 491 727
<b>Sum overføringer og disponeringer</b>		<b>7 954 841</b>	<b>8 508 273</b>



## Balanse

Beløp i: NOK	Note	2021	2020
<b>BALANSE - EIENDELER</b>			
<b>Anleggsmidler</b>			
<b>Immaterielle eiendeler</b>			
Utsatt skattefordel	3, 6	150 499	92 105
Goodwill	10	81 730	245 192
<b>Sum immaterielle eiendeler</b>	10	<b>232 229</b>	<b>337 297</b>
<b>Varige driftsmidler</b>			
Driftsløsøre, inventar o.a. utstyr	10	1 123 720	1 019 728
<b>Sum varige driftsmidler</b>	10	<b>1 123 720</b>	<b>1 019 728</b>
<b>Finansielle anleggsmidler</b>			
Andre langsiktige fordringer	4		904 215
<b>Sum finansielle anleggsmidler</b>			<b>904 215</b>
<b>Sum anleggsmidler</b>		<b>1 355 949</b>	<b>2 261 240</b>
<b>Omløpsmidler</b>			
<b>Varer</b>			
<b>Sum varer</b>	11	<b>7 774 117</b>	<b>8 179 361</b>
<b>Fordringer</b>			
Kundefordringer		17 223 321	13 854 497
Andre kortsiktige fordringer	8	8 378 643	200 366
<b>Sum fordringer</b>	4	<b>25 601 964</b>	<b>14 054 863</b>
<b>Bankinnskudd, kontanter og lignende</b>			
Bankinnskudd, kontanter o.l.	9	8 142 967	11 370 481
<b>Sum bankinnskudd, kontanter og lignende</b>		<b>8 142 967</b>	<b>11 370 481</b>
<b>Sum omløpsmidler</b>		<b>41 519 047</b>	<b>33 604 705</b>
<b>SUM EIENDELER</b>		<b>42 874 997</b>	<b>35 865 945</b>

## BALANSE - EGENKAPITAL OG GJELD



## Balanse

Beløp i: NOK	Note	2021	2020
<b>Egenkapital</b>			
<b>Innskutt egenkapital</b>			
Aksjekapital	5	800 000	800 000
Annen innskutt egenkapital		8 163 078	
<b>Sum innskutt egenkapital</b>		<b>8 963 078</b>	<b>800 000</b>
<b>Opptjent egenkapital</b>			
Annen egenkapital		8 171 189	8 379 426
<b>Sum opptjent egenkapital</b>		<b>8 171 189</b>	<b>8 379 426</b>
<b>Sum egenkapital</b>	6	<b>17 134 267</b>	<b>9 179 426</b>
<b>Gjeld</b>			
<b>Langsiktig gjeld</b>			
Utsatt skatt	3		
<b>Annen langsiktig gjeld</b>			
Gjeld til kredittinstitusjoner	4		
Øvrig langsiktig gjeld	4		
<b>Sum langsiktig gjeld</b>		<b>0</b>	<b>0</b>
<b>Kortsiktig gjeld</b>			
Leverandørgjeld		7 256 387	5 653 434
Betalbar skatt	3		2 416 709
Skyldig offentlige avgifter		4 722 924	5 402 337
Utbytte			10 000 000
Annen kortsiktig gjeld	8	13 761 418	3 214 039
<b>Sum kortsiktig gjeld</b>		<b>25 740 730</b>	<b>26 686 518</b>
<b>Sum gjeld</b>		<b>25 740 730</b>	<b>26 686 518</b>
<b>SUM EGENKAPITAL OG GJELD</b>		<b>42 874 997</b>	<b>35 865 945</b>



Brønnøysundregistrene

ÅRSREGNSKAP FOR REGNSKAPSÅRET 2021 - GENERELL INFORMASJON

Journalnummer: 2022 719612

**Enheten**

Organisasjonsnummer: 838 260 942  
Organisasjonsform: Aksjeselskap  
Foretaksnavn: ADVANIA NORGE 42 AS  
Forretningsadresse: Kjellstad Næringspark  
Sankt Hallvards vei 3  
3414 LIERSTRANDA

**Regnskapsår**

Årsregnskapets periode: 01.01.2021 - 31.12.2021

**Konsern**

Morselskap i konsern: Nei

**Regnskapsregler**

Regler for små foretak benyttet: Nei  
Benyttet ved utarbeidelsen av  
årsregnskapet til selskapet: Regnskapslovens alminnelige regler

**Årsregnskapet fastsatt av kompetent organ**

Bekreftet av representant for selskapet: Erik Mikael Karlsson Noaksson  
Dato for fastsettelse av årsregnskapet: 30.06.2022

**Grunnlag for avgivelse**

År 2021: Årsregnskap er elektronisk innlevert.  
År 2020: Tall er hentet fra elektronisk innlevert årsregnskap fra 2021.

*Det er ikke krav til at årsregnskapet m.v. som sendes til Regnskapsregisteret er undertegnet. Kontrollen på at dette er utført ligger hos revisor/enhetens øverste organ. Sikkerheten ivaretas ved at innsender har rolle/rettighet for innsending av årsregnskapet via Altinn, og ved at det bekreftes at årsregnskapet er fastsatt av kompetent organ.*

Brønnøysundregistrene, 27.07.2022



Organisasjonsnr: 838 260 942  
ADVANIA NORGE 42 AS

## RESULTATREGNSKAP

<b>Beløp i: NOK</b>	<b>Note</b>	<b>2021</b>	<b>2020</b>
<b>RESULTATREGNSKAP</b>			
<b>Inntekter</b>			
Salgsinntekt	7	120 311 322	119 915 899
Annen driftsinntekt	7	100 268	80 058
<b>Sum inntekter</b>		<b>120 411 590</b>	<b>119 995 957</b>
<b>Kostnader</b>			
Varekostnad	11	65 691 077	66 647 902
Lønnskostnad	2	34 920 302	33 423 365
Avskrivning på driftsmidler	10	1 068 583	894 550
Annen driftskostnad	2	8 523 706	8 095 692
<b>Sum kostnader</b>		<b>110 203 667</b>	<b>109 061 508</b>
<b>Driftsresultat</b>		<b>10 207 924</b>	<b>10 934 448</b>
<b>Finansinntekter og finanskostnader</b>			
Annen renteinntekt		406	42 686
Annen finansinntekt		2 358	13 355
<b>Sum finansinntekter</b>		<b>2 764</b>	<b>56 041</b>
Annen rentekostnad		4 485	14 797
Annen finanskostnad		7 349	50 709
<b>Sum finanskostnader</b>		<b>11 834</b>	<b>65 506</b>
<b>Netto finans</b>		<b>-9 070</b>	<b>-9 465</b>
<b>Ordinært resultat før skattekostnad</b>			
Skattekostnad på ordinært resultat	3	2 244 013	2 416 710
<b>Ordinært resultat etter skattekostnad</b>		<b>7 954 841</b>	<b>8 508 273</b>
<b>Årsresultat</b>	<b>6</b>	<b>7 954 841</b>	<b>8 508 273</b>
<b>Årsresultat etter minoritetsinteresser</b>		<b>7 954 841</b>	<b>8 508 273</b>
<b>Totalresultat</b>		<b>7 954 841</b>	<b>8 508 273</b>
<b>Overføringer og disponeringer</b>			
Ordinært utbytte			10 000 000
Konsernbidrag	8	8 163 078	
Avsatt til annen egenkapital		-208 237	-1 491 727
<b>Sum overføringer og disponeringer</b>		<b>7 954 841</b>	<b>8 508 273</b>





Organisasjonsnr: 838 260 942  
ADVANIA NORGE 42 AS

## BALANSE

Beløp i: NOK	Note	2021	2020
--------------	------	------	------

### BALANSE - EIENDELER

#### Anleggsmidler

##### Immaterielle eiendeler

Utsatt skattefordel	3, 6	150 499	92 105
Goodwill	10	81 730	245 192
<b>Sum immaterielle eiendeler</b>	<b>10</b>	<b>232 229</b>	<b>337 297</b>

##### Varige driftsmidler

Driftsløsøre, inventar o. a. utstyr	10	1 123 720	1 019 728
<b>Sum varige driftsmidler</b>	<b>10</b>	<b>1 123 720</b>	<b>1 019 728</b>

##### Finansielle anleggsmidler

Andre langsiktige fordringer	4		904 215
<b>Sum finansielle anleggsmidler</b>			<b>904 215</b>

<b>Sum anleggsmidler</b>		<b>1 355 949</b>	<b>2 261 240</b>
--------------------------	--	------------------	------------------

##### Omløpsmidler

##### Varer

<b>Sum varer</b>	<b>11</b>	<b>7 774 117</b>	<b>8 179 361</b>
------------------	-----------	------------------	------------------

##### Fordringer

Kundefordringer		17 223 321	13 854 497
Andre kortsiktige fordringer	8	8 378 643	200 366
<b>Sum fordringer</b>	<b>4</b>	<b>25 601 964</b>	<b>14 054 863</b>

##### Bankinnskudd, kontanter og lignende

Bankinnskudd, kontanter o. l.	9	8 142 967	11 370 481
<b>Sum bankinnskudd, kontanter og lignende</b>		<b>8 142 967</b>	<b>11 370 481</b>

<b>Sum omløpsmidler</b>		<b>41 519 047</b>	<b>33 604 705</b>
-------------------------	--	-------------------	-------------------

<b>SUM EIENDELER</b>		<b>42 874 997</b>	<b>35 865 945</b>
----------------------	--	-------------------	-------------------

### BALANSE - EGENKAPITAL OG GJELD

#### Egenkapital

##### Innskutt egenkapital

Aksjekapital	5	800 000	800 000
Annen innskutt egenkapital		8 163 078	



<b>Sum innskutt egenkapital</b>		<b>8 963 078</b>	<b>800 000</b>
<b>Opptjent egenkapital</b>			
Annen egenkapital		8 171 189	8 379 426
<b>Sum opptjent egenkapital</b>		<b>8 171 189</b>	<b>8 379 426</b>
<b>Sum egenkapital</b>	<b>6</b>	<b>17 134 267</b>	<b>9 179 426</b>
<b>Gjeld</b>			
<b>Langsiktig gjeld</b>			
Utsatt skatt	3		
<b>Annen langsiktig gjeld</b>			
Gjeld til kredittinstitusjoner	4		
Øvrig langsiktig gjeld	4		
<b>Sum langsiktig gjeld</b>		<b>0</b>	<b>0</b>
<b>Kortsiktig gjeld</b>			
Leverandørgjeld		7 256 387	5 653 434
Betalbar skatt	3		2 416 709
Skyldig offentlige avgifter		4 722 924	5 402 337
Utbytte			10 000 000
Annen kortsiktig gjeld	8	13 761 418	3 214 039
<b>Sum kortsiktig gjeld</b>		<b>25 740 730</b>	<b>26 686 518</b>
<b>Sum gjeld</b>		<b>25 740 730</b>	<b>26 686 518</b>
<b>SUM EGENKAPITAL OG GJELD</b>		<b>42 874 997</b>	<b>35 865 945</b>



Organisasjonsnr: 838 260 942  
ADVANIA NORGE 42 AS

NOTEOPPLYSNINGER - SELSKAP - alle poster oppgitt i hele tall

Note

Antall aksjer og aksjeeiere

Note

Antall årsverk i regnskapsåret

Virksomheten har hatt følgende antall årsverk:  
47.00

Omløpsmidler                      Startdato      Sluttdato      Endring

Skattemessig fremf.undersk. Startdato      Sluttdato      Endring

Kortsiktig gjeld                      Startdato      Sluttdato      Endring



KPMG AS  
Dr. Hansteins gate 9  
3044 Drammen

Telephone +47 45 40 40 63  
Fax  
Internet www.kpmg.no  
Enterprise 935 174 627 MVA

Til generalforsamlingen i Advania Norge 42 AS

## Uavhengig revisors beretning

### Konklusjon

Vi har revidert Advania Norge 42 AS' årsregnskap som består av balanse per 31. desember 2021, resultatregnskap og kontantstrømoppstilling for regnskapsåret avsluttet per denne datoen og noter til årsregnskapet, herunder et sammendrag av viktige regnskapsprinsipper.

Etter vår mening

- oppfyller årsregnskapet gjeldende lovkrav,
- gir årsregnskapet et rettviseende bilde av selskapets finansielle stilling per 31. desember 2021, og av dets resultater og kontantstrømmer for regnskapsåret avsluttet per denne datoen i samsvar med regnskapslovens regler og god regnskapskikk i Norge.

### Grunnlag for konklusjonen

Vi har gjennomført revisjonen i samsvar med de internasjonale revisjonsstandardene International Standards on Auditing (ISA-ene). Våre oppgaver og plikter i henhold til disse standardene er beskrevet nedenfor under *Revisors oppgaver og plikter ved revisjonen av årsregnskapet*. Vi er uavhengige av selskapet slik det kreves i lov, forskrift og International Code of Ethics for Professional Accountants (inkludert internasjonale uavhengighetsstandarder) utstedt av the International Ethics Standards Board for Accountants (IESBA-reglene), og vi har overholdt våre øvrige etiske forpliktelser i samsvar med disse kravene. Innhentet revisjonsbevis er etter vår vurdering tilstrekkelig og hensiktsmessig som grunnlag for vår konklusjon.

### Øvrig informasjon

Styret og daglig leder (ledelsen) er ansvarlige for informasjonen i årsberetningen. Øvrig informasjon omfatter informasjon i årsrapporten bortsett fra årsregnskapet og den tilhørende revisjonsberetningen. Vår konklusjon om årsregnskapet ovenfor dekker ikke informasjonen i årsberetningen.

I forbindelse med revisjonen av årsregnskapet er det vår oppgave å lese årsberetningen. Formålet er å vurdere hvorvidt det foreligger vesentlig inkonsistens mellom årsberetningen og årsregnskapet og den kunnskap vi har opparbeidet oss under revisjonen av årsregnskapet, eller hvorvidt informasjon i årsberetningen ellers fremstår som vesentlig feil. Vi har plikt til å rapportere dersom årsberetningen fremstår som vesentlig feil. Vi har ingenting å rapportere i så henseende.

Basert på kunnskapen vi har opparbeidet oss i revisjonen, mener vi at årsberetningen

- er konsistent med årsregnskapet og
- inneholder de opplysninger som skal gis i henhold til gjeldende lovkrav.

### Ledelsens ansvar for årsregnskapet

Ledelsen er ansvarlig for å utarbeide årsregnskapet og for at det gir et rettviseende bilde i samsvar med regnskapslovens regler og god regnskapskikk i Norge. Ledelsen er også ansvarlig for slik internkontroll som den finner nødvendig for å kunne utarbeide et årsregnskap som ikke inneholder vesentlig feilinformasjon, verken som følge av misligheter eller utilsiktede feil.

Ved utarbeidelsen av årsregnskapet må ledelsen ta standpunkt til selskapets evne til fortsatt drift og opplyse om forhold av betydning for fortsatt drift. Forutsetningen om fortsatt drift skal legges til grunn for årsregnskapet så lenge det ikke er sannsynlig at virksomheten vil bli avvirket.

Offices in:

KPMG AS, a Norwegian limited liability company and member firm of the KPMG network of independent member firms affiliated with KPMG International Cooperative ("KPMG International"), a Swiss entity.

Statsautoriserte revisorer - medlemmer av Den norske Revisorforening

Oslo	Elverum	Mo i Rana	Stord
Alta	Finnsnes	Molde	Straume
Arendal	Hamar	Skien	Tromsø
Bergen	Haugesund	Sandefjord	Trondheim
Bodo	Knarvik	Sandnessjøen	Tynset
Drammen	Kristiansand	Stavanger	Ålesund

Penneo Dokumentnøkkel: E0T5X-27K5S-MBWYT-SF6TJ-U442X-0540T



## Revisors oppgaver og plikter ved revisjonen av årsregnskapet

Vårt mål er å oppnå betryggende sikkerhet for at årsregnskapet som helhet ikke inneholder vesentlig feilinformasjon, verken som følge av misligheter eller utilsiktede feil, og å avgi en revisjonsberetning som inneholder vår konklusjon. Betryggende sikkerhet er en høy grad av sikkerhet, men ingen garanti for at en revisjon utført i samsvar med ISA-ene, alltid vil avdekke vesentlig feilinformasjon som eksisterer. Feilinformasjon kan oppstå som følge av misligheter eller utilsiktede feil. Feilinformasjon blir vurdert som vesentlig dersom den enkeltvis eller samlet med rimelighet kan forventes å påvirke økonomiske beslutninger som brukerne foretar basert på årsregnskapet.

Som del av en revisjon i samsvar med ISA-ene, utøver vi profesjonelt skjønn og utviser profesjonell skepsis gjennom hele revisjonen. I tillegg:

- identifiserer og vurderer vi risikoen for vesentlig feilinformasjon i regnskapet, enten det skyldes misligheter eller utilsiktede feil. Vi utformer og gjennomfører revisjonshandlinger for å håndtere slike risikoer, og innhenter revisjonsbevis som er tilstrekkelig og hensiktsmessig som grunnlag for vår konklusjon. Risikoen for at vesentlig feilinformasjon som følge av misligheter ikke blir avdekket, er høyere enn for feilinformasjon som skyldes utilsiktede feil, siden misligheter kan innebære samarbeid, forfalskning, bevisste utelatelser, uriktige fremstillinger eller overstyring av internkontroll.
- opparbeider vi oss en forståelse av den interne kontroll som er relevant for revisjonen, for å utforme revisjonshandlinger som er hensiktsmessige etter omstendighetene, men ikke for å gi uttrykk for en mening om effektiviteten av selskapets interne kontroll.
- evaluerer vi om de anvendte regnskapsprinsippene er hensiktsmessige og om regnskapestimatene og tilhørende noteopplysninger utarbeidet av ledelsen er rimelige.
- konkluderer vi på hensiktsmessigheten av ledelsens bruk av fortsatt drift-forutsetningen ved avleggelsen av årsregnskapet, basert på innhentede revisjonsbevis, og hvorvidt det foreligger vesentlig usikkerhet knyttet til hendelser eller forhold som kan skape tvil av betydning om selskapets evne til fortsatt drift. Dersom vi konkluderer med at det eksisterer vesentlig usikkerhet, kreves det at vi i revisjonsberetningen henleder oppmerksomheten på tilleggsopplysningene i årsregnskapet, eller, dersom slike tilleggsopplysninger ikke er tilstrekkelige, at vi modifiserer vår konklusjon. Våre konklusjoner er basert på revisjonsbevis innhentet inntil datoen for revisjonsberetningen. Etterfølgende hendelser eller forhold kan imidlertid medføre at selskapet ikke fortsetter driften.
- evaluerer vi den samlede presentasjonen, strukturen og innholdet i årsregnskapet, inkludert tilleggsopplysningene, og hvorvidt årsregnskapet gir uttrykk for de underliggende transaksjonene og hendelsene på en måte som gir et rettviseende bilde.

Vi kommuniserer med styret blant annet om det planlagte omfanget av revisjonen og til hvilken tid revisjonsarbeidet skal utføres. Vi utveksler også informasjon om forhold av betydning som vi har avdekket i løpet av revisjonen, herunder om eventuelle svakheter av betydning i den interne kontrollen.

Drammen, 27. juni 2022  
KPMG AS

Kjetil Kristoffersen  
Statsautorisert revisor  
(elektronisk signert)



# PENNEO

Signaturene i dette dokumentet er juridisk bindende. Dokument signert med "Penneo™ - sikker digital signatur".  
De signerende parter sin identitet er registrert, og er listet nedenfor.

"Med min signatur bekrefter jeg alle datoer og innholdet i dette dokument."

## Kjetil Kristoffersen

Statsautorisert revisor

På vegne av: KPMG AS

Serienummer: 9578-5998-4-1007631

IP: 80.232.xxx.xxx

2022-06-27 11:39:10 UTC



Penneo Dokumentnøkkel: EOTSX-27K5S-MBWT-SF6TJ-U4A2X-OS40T

Dokumentet er signert digitalt, med **Penneo.com**. Alle digitale signatur-data i dokumentet er sikret og validert av den datamaskin-utregnede hash-verdien av det opprinnelige dokument. Dokumentet er låst og tids-stemplet med et sertifikat fra en betrodd tredjepart. All kryptografisk bevis er integrert i denne PDF, for fremtidig validering (hvis nødvendig).

### Hvordan bekrefter at dette dokumentet er originalen?

Dokumentet er beskyttet av ett Adobe CDS sertifikat. Når du åpner dokumentet i

Adobe Reader, skal du kunne se at dokumentet er sertifisert av **Penneo e-signature service <penneo@penneo.com>**. Dette garanterer at innholdet i dokumentet ikke har blitt endret.

Det er lett å kontrollere de kryptografiske beviser som er lokalisert inne i dokumentet, med Penneo validator - <https://penneo.com/validate>



# Årsregnskap 2021 Advania Norge 42 AS

Resultatregnskap  
Balanse  
Noter til regnskapet

Org.nr.: 838 260 942



<b>Advania Norge 42 AS</b>			
<b>Resultatregnskap</b>			
<b>Driftsinntekter og driftskostnader</b>	<b>Note</b>	<b>2021</b>	<b>2020</b>
Salgsinntekt	7	120 311 322	119 915 899
Annen driftsinntekt	7	100 268	80 058
<b>Sum driftsinntekter</b>		<b><u>120 411 590</u></b>	<b><u>119 995 957</u></b>
Varekostnad	11	65 691 077	66 647 902
Lønnskostnad	2	34 920 302	33 423 365
Avskrivning på driftsmidler	10	1 068 583	894 550
Annen driftskostnad	2	8 523 706	8 095 692
<b>Sum driftskostnader</b>		<b><u>110 203 667</u></b>	<b><u>109 061 508</u></b>
<b>Driftsresultat</b>		<b><u>10 207 924</u></b>	<b><u>10 934 448</u></b>
<b>Finansinntekter og finanskostnader</b>			
Annen renteinntekt		406	42 686
Annen finansinntekt		2 358	13 355
Annen rentekostnad		4 485	14 797
Annen finanskostnad		7 349	50 709
<b>Resultat av finansposter</b>		<b><u>-9 070</u></b>	<b><u>-9 465</u></b>
Ordinært resultat før skattekostnad		10 198 854	10 924 983
Skattekostnad på ordinært resultat	3	2 244 013	2 416 710
<b>Ordinært resultat</b>		<b><u>7 954 841</u></b>	<b><u>8 508 273</u></b>
<b>Årsresultat</b>	6	<b><u>7 954 841</u></b>	<b><u>8 508 273</u></b>
<b>Overføringer</b>			
Avsatt til utbytte		0	10 000 000
Avsatt konsernbidrag	8	8 163 078	0
Avsatt til annen egenkapital		-208 237	-1 491 727
<b>Sum overføringer</b>		<b><u>7 954 841</u></b>	<b><u>8 508 273</u></b>



<b>Advania Norge 42 AS</b>			
<b>Balanse</b>			
<b>Eiendeler</b>	<b>Note</b>	<b>2021</b>	<b>2020</b>
<b>Anleggsmidler</b>			
Utsatt skattefordel	3, 6	150 499	92 105
Goodwill	10	81 730	245 192
<b>Sum immaterielle eiendeler</b>	<b>10</b>	<b><u>232 229</u></b>	<b><u>337 297</u></b>
<b>Varige driftsmidler</b>			
Driftsløsøre, inventar o.a. utstyr	10	1 123 720	1 019 728
<b>Sum varige driftsmidler</b>	<b>10</b>	<b><u>1 123 720</u></b>	<b><u>1 019 728</u></b>
<b>Finansielle anleggsmidler</b>			
Andre langsiktige fordringer	4	0	904 215
<b>Sum finansielle anleggsmidler</b>		<b><u>0</u></b>	<b><u>904 215</u></b>
<b>Sum anleggsmidler</b>		<b><u>1 355 949</u></b>	<b><u>2 261 240</u></b>
<b>Omløpsmidler</b>			
Lager av varer og annen beholdning	11	7 774 117	8 179 361
<b>Fordringer</b>			
Kundefordringer		17 223 321	13 854 497
Andre kortsiktige fordringer	8	8 378 643	200 366
<b>Sum fordringer</b>	<b>4</b>	<b><u>25 601 964</u></b>	<b><u>14 054 863</u></b>
Bankinnskudd, kontanter o.l.	9	8 142 967	11 370 481
<b>Sum omløpsmidler</b>		<b><u>41 519 047</u></b>	<b><u>33 604 705</u></b>
<b>Sum eiendeler</b>		<b><u>42 874 997</u></b>	<b><u>35 865 945</u></b>

**Advania Norge 42 AS****Balanse**

<b>Egenkapital og gjeld</b>	<b>Note</b>	<b>2021</b>	<b>2020</b>
<b>Innskutt egenkapital</b>			
Aksjekapital	5	800 000	800 000
Annen innskutt egenkapital		8 163 078	0
<b>Sum innskutt egenkapital</b>		<b>8 963 078</b>	<b>800 000</b>
<b>Opptjent egenkapital</b>			
Annen egenkapital		8 171 189	8 379 426
<b>Sum opptjent egenkapital</b>		<b>8 171 189</b>	<b>8 379 426</b>
<b>Sum egenkapital</b>	6	<b>17 134 267</b>	<b>9 179 426</b>
<b>Gjeld</b>			
<b>Kortsiktig gjeld</b>			
Leverandørgjeld		7 256 387	5 653 434
Betalbar skatt	3	0	2 416 709
Skyldig offentlige avgifter		4 722 924	5 402 337
Utbytte		0	10 000 000
Annen kortsiktig gjeld	8	13 761 418	3 214 039
<b>Sum kortsiktig gjeld</b>		<b>25 740 730</b>	<b>26 686 518</b>
<b>Sum gjeld</b>		<b>25 740 730</b>	<b>26 686 518</b>
<b>Sum egenkapital og gjeld</b>		<b>42 874 997</b>	<b>35 865 945</b>

Drammen , 17.06.2022

Erik Mikael/Karlsson Noaksson  
Styreleder

*Henrik Foyen-Laukvik*  
Henrik Foyen-Laukvik  
Styremedlem

*Lilja Brynja Skuladottir*  
Lilja Brynja Skuladottir  
Styremedlem

*Erik Hector Pierre Godard*  
Erik Hector Pierre Godard  
Daglig leder



## Advania Norge 42 AS

### Noter til regnskapet for 2021

#### Regnskapsprinsipper

Årsregnskapet er satt opp i samsvar med regnskapslovens bestemmelser og god regnskapsskikk.

#### Bruk av estimater

I utarbeidelse av årsregnskapet har man brukt estimater og forutsetninger som har påvirket resultatregnskapet og verdsettelsen av eiendeler og gjeld, samt usikre eiendeler og forpliktelser på balansedagen i henhold til god regnskapsskikk. Områder som i stor grad inneholder slike skjønsmessige vurderinger, høy grad av kompleksitet, eller områder hvor forutsetninger og estimater er vesentlige for årsregnskapet, er beskrevet i notene.

#### Inntekter

Inntektsføring ved salg av varer skjer på leveringstidspunktet. Tjenester inntektsføres etter hvert som de leveres. Inntekter fra salg av tjenester resultatføres etter hvert som de leveres.

#### Skatt

Skattekostnaden i resultatregnskapet omfatter både periodens betalbare skatt og endring i utsatt skatt. Utsatt skatt er beregnet med 22 % på grunnlag av de midlertidige forskjeller som eksisterer mellom regnskapsmessige og skattemessige verdier, samt ligningsmessig underskudd til fremføring ved utgangen av regnskapsåret. Skatteøkende og skattereduserende midlertidige forskjeller som reverserer eller kan reverseres i samme periode er utlignet og nettoført. Netto utsatt skattefordel balanseføres i den grad det er sannsynlig at denne kan bli utnyttet.

#### Klassifisering og vurdering av anleggsmidler

Anleggsmidler omfatter eiendeler bestemt til varig eie og bruk. Anleggsmidler er vurdert til anskaffelseskost, fratrukket avskrivninger og nedskrivninger. Langsiktig gjeld balanseføres til nominelt beløp på transaksjonstidspunktet.

Varige driftsmidler balanseføres og avskrives over driftsmidlets økonomiske levetid. Vesentlige driftsmidler som består av flere betydelige komponenter med ulik levetid er dekomponert med ulik avskrivningstid for de ulike komponentene. Direkte vedlikehold av driftsmidler kostnadsføres løpende under driftskostnader, mens påkostninger eller forbedringer tillegges driftsmidlets kostpris og avskrives i takt med driftsmidlet. Varige driftsmidler nedskrives til gjenvinnbart beløp ved verdifall som forventes ikke å være forbigående. Gjenvinnbart beløp er det høyeste av netto salgsverdi og verdi i bruk. Verdi i bruk er nåverdi av fremtidige kontantstrømmer knyttet til eiendelen. Nedskrivningen reverseres når grunnlaget for nedskrivningen ikke lenger er til stede.

#### Klassifisering og vurdering av omløpsmidler

Omløpsmidler og kortsiktig gjeld omfatter normalt poster som forfaller til betaling innen ett år etter balansedagen, samt poster som knytter seg til varekretsløpet. Omløpsmidler vurderes til laveste verdi av anskaffelseskost og virkelig verdi. Kortsiktig gjeld balanseføres til nominelt beløp på transaksjonstidspunktet.

#### Varer

Varer er vurdert til det laveste av anskaffelseskost og netto salgsverdi. Netto salgsverdi er estimert salgspris ved ordinær drift etter fradrag for beregnede nødvendige utgifter for gjennomføring av salget. Anskaffelseskost inkluderer utgifter påløpt ved anskaffelse av varene og kostnader for å bringe varene til nåværende plassering og tilordnes ved bruk av FIFO - prinsippet.

Advania Norge 42 AS



## Advania Norge 42 AS

Noter til regnskapet for 2021

### Fordringer

Kundefordringer og andre fordringer oppføres til pålydende etter fradrag for avsetning til forventet tap. Avsetning til tap gjøres på grunnlag av en individuell vurdering av de enkelte fordringene. For øvrige kundefordringer utføres en uspesifisert avsetning for å dekke forventet tap på krav.

### Pensjoner - Innskuddsbasert ordning

Kostnaden til innskuddsbasert pensjonsordning tilsvarer periodens premie til forsikringsselskapet.

### Kontantstrømoppstilling

Kontantstrømoppstillingen er utarbeidet etter den indirekte metoden. Kontanter og kontantekvivalenter omfatter kontanter, bankinnskudd og andre kortsiktige, likvide plasseringer.

### Note 2 Lønnskostnader og ytelser, godtgjørelser til daglig leder, styret og revisor

Lønnskostnader	2021	2020
Lønninger	29 554 586	28 199 319
Arbeidsgiveravgift	4 358 278	3 981 310
Pensjonskostnader	581 602	560 790
Andre ytelser	425 836	681 945
<b>Sum</b>	<b>34 920 302</b>	<b>33 423 365</b>

Selskapet har i 2021 sysselsatt 47 årsverk.

### Pensjonsforpliktelser

Selskapet er pliktig til å ha tjenstepensjonsordning etter lov om obligatorisk tjenstepensjon. Selskapets pensjonsordninger tilfredsstiller kravene i denne lov.

Ytelser til ledende personer	Daglig leder	Styret
Lønn	915 720	0
Annen godtgjørelse	7 919	0
<b>Sum</b>	<b>923 639</b>	<b>0</b>

### Revisor

Kostnadsført revisjonshonorar for 2021 utgjør kr 75 000.

I tillegg kommer honorar for utarbeidelse av årsoppgjør kr 27 000 og andre tjenester med kr 109 000.

Advania Norge 42 AS

**Advania Norge 42 AS**

Noter til regnskapet for 2021

**Note 3 Skatt**

<b>Årets skattekostnad</b>	<b>2021</b>	<b>2020</b>
Resultatført skatt på ordinært resultat:		
Betalbar skatt	2 302 407	2 416 710
Endring i utsatt skattefordel	-58 394	0
<b>Skattekostnad ordinært resultat</b>	<b>2 244 013</b>	<b>2 416 710</b>
Skattepliktig inntekt:		
Ordinært resultat før skatt	10 198 854	10 924 983
Permanente forskjeller	1 201	308 462
Endring i midlertidige forskjeller	265 429	-248 398
Avgitt konsernbidrag	-10 465 484	0
<b>Skattepliktig inntekt</b>	<b>0</b>	<b>10 985 047</b>
Betalbar skatt i balansen:		
Betalbar skatt på årets resultat	2 302 406	2 416 709
Betalbar skatt på avgitt konsernbidrag	-2 302 406	0
<b>Sum betalbar skatt i balansen</b>	<b>0</b>	<b>2 416 709</b>
Beregning av effektiv skattesats		
Resultat før skatt	10 198 854	10 924 983
Beregnet skatt av resultat før skatt	2 243 748	2 403 496
Skatteeffekt av permanente forskjeller	264	67 862
<b>Sum</b>	<b>2 244 012</b>	<b>2 471 358</b>
Effektiv skattesats	22,0 %	22,6 %

Skatteeffekten av midlertidige forskjeller som har gitt opphav til utsatt skatt og utsatte skattefordeler, spesifisert på typer av midlertidige forskjeller

	<b>2021</b>	<b>2020</b>	<b>Endring</b>
Varige driftsmidler	-384 087	-118 659	265 429
Fordringer	-300 000	-300 000	0
<b>Sum</b>	<b>-684 087</b>	<b>-418 659</b>	<b>265 429</b>
<b>Grunnlag for utsatt skattefordel</b>	<b>-684 087</b>	<b>-418 659</b>	<b>265 429</b>
<b>Utsatt skattefordel (22 %)</b>	<b>-150 499</b>	<b>-92 105</b>	<b>58 394</b>

Advania Norge 42 AS

**Advania Norge 42 AS**

Noter til regnskapet for 2021

**Note 4 Fordringer og gjeld**

	2021	2020
<b>Fordringer med forfall senere enn ett år</b>		
Andre langsiktige fordringer	0	904 215
<b>Sum</b>	<b>0</b>	<b>904 215</b>
<b>Langsiktig gjeld med forfall senere enn 5 år</b>		
<b>Sum</b>	<b>0</b>	<b>0</b>

**Note 5 Aksjonærer**

Aksjekapitalen i Advania Norge 42 AS pr. 31.12 består av:

	Antall	Pålydende	Bokført
Ordinære aksjer	8 000	100,0	800 000
<b>Sum</b>	<b>8 000</b>		<b>800 000</b>

**Eierstruktur**

De største aksjonærene i % pr. 31.12 var:

	Ordinære	Eierandel	Stemmeandel
VISOLIT AS	8 000	100,0	100,0

Konsernregnskap utarbeides av Ainavda Holdco AB. Selskapet har forretningskontor i Stockholm, Sverige.

**Note 6 Egenkapital**

	Aksjekapital	Overkurs	Annen Innskutt egenkapital	Annen egenkapital	Sum egenkapital
Pr. 31.12.2020	800 000	0	0	8 379 426	9 179 426
<b>Pr 01.01.2021</b>	<b>800 000</b>	<b>0</b>	<b>0</b>	<b>8 379 426</b>	<b>9 179 426</b>
Årets resultat				7 954 841	7 954 841
Konsernbidrag mottatt	0		8 163 078		8 163 078
Konsernbidrag avgitt				-8 163 078	-8 163 078
<b>Pr 31.12.2021</b>	<b>800 000</b>	<b>0</b>	<b>8 163 078</b>	<b>8 171 189</b>	<b>17 134 267</b>

**Advania Norge 42 AS**



## Advania Norge 42 AS

Noter til regnskapet for 2021

Fjorårets balanse er omarbeidet med innarbeidelse av utsatt skattefordel med kr 92.105 som er ført direkte mot egenkapitalen.

### Note 7 Salgsinntekter

	2021	2020
<b>Pr. Virksomhetsområde</b>		
Salg varer og tjenester	120 311 322	119 915 899
Annen driftsinntekt	100 268	80 058
<b>Sum</b>	<b>120 411 590</b>	<b>119 995 957</b>
<b>Geografisk fordeling</b>		
Norge	118 716 605	119 055 110
Norden	1 694 985	940 887
<b>Sum</b>	<b>120 411 590</b>	<b>119 995 997</b>

### Note 8 Mellomværende med selskap i samme konsern og nærstående

	2021	2020
<b>Fordringer</b>		
Andre kortsiktige fordringer konsern/konsernbidrag	8 163 078	0
<b>Sum</b>	<b>8 163 078</b>	<b>0</b>
<b>Gjeld</b>		
Annen kortsiktig gjeld konsern/konsernbidrag	10 465 484	0
<b>Sum</b>	<b>10 465 484</b>	<b>0</b>

### Transaksjoner med konsernselskaper

Mottatt konsernbidrag fra søsterselskap	8 163 078	0
Avgitt konsernbidrag	-10 465 484	0

### Note 9 Bankinnskudd

Innestående midler på skattetrekkskonto (bundne midler) er på kr. 1 252 713.

Advania Norge 42 AS

**Advania Norge 42 AS**

Noter til regnskapet for 2021

**Note 10 Anleggsmidler**

	<b>Varige Driftsmidler</b>	<b>Goodwill</b>	<b>Totalt</b>
Anskaffelseskost 01.01.2021	3 869 321	817 309	4 686 630
Tilgang kjøpte driftsmidler	1 009 113	0	1 009 113
<b>Anskaffelseskost 31.12.2021</b>	<b>4 878 434</b>	<b>817 309</b>	<b>5 695 743</b>
<b>Akkumulerte avskrivninger</b>	<b>3 754 714</b>	<b>735 579</b>	<b>4 490 293</b>
<b>Bokført verdi pr. 31.12.2021</b>	<b>1 123 720</b>	<b>81 730</b>	<b>1 205 450</b>
Årets avskrivninger	905 121	163 462	1 068 583
Økonomisk levetid, lineære avskr	3-5 år	5 år	

Goodwill er oppstått i forbindelse med oppkjøp og fusjon med Frisch & Frisch AS i 2017. Goodwill avskrives over 5 år.

**Note 11 Varer**

<b>Varelager</b>	<b>2021</b>	<b>2020</b>
Lager av innkjøpte handelsvarer	7 774 117	8 179 361
<b>Sum varelager</b>	<b>7 774 117</b>	<b>8 179 361</b>
Lager vurdert til anskaffelseskost	7 774 117	8 179 361
<b>Varekostnad</b>	<b>2021</b>	<b>2020</b>
Innkjøp av ferdigvarer	65 335 832	68 040 689
Beholdningsendring varelager	355 244	-1 392 787
<b>Sum varekostnad</b>	<b>65 691 077</b>	<b>66 647 902</b>

Advania Norge 42 AS



<b>Advania Norge 42 AS</b>	
<b>KONTANTSTRØMOPPSTILLING</b>	
<b>Likvider tilført / brukt på virksomheten:</b>	<b>2021</b>
Resultat før skatt	10 198 854
Betalbar skatt	-2 416 709
Ordinære avskrivninger	1 068 583
Gevinst/tap salg aksjer	0
Gev/tap avgang driftsmidler	0
Endring i kundefordringer	-3 368 824
Endring i leverandørgjeld	1 602 953
Endring i andre tidsavgrensningsposter	-207 473
<b>Netto likviditetsendring fra virksomheten</b>	<b><u>6 877 384</u></b>
<b>Likvider tilført / brukt på investeringer:</b>	
Investeringer i varige driftsmidler	-1 009 113
Salg av varige driftsmidler (salgssum)	0
Salg av aksjer (salgssum)	0
Endring i andre investeringer	904 215
<b>Netto likviditetsendring fra investeringer</b>	<b><u>-104 898</u></b>
<b>Likvider tilført / brukt på finansiering:</b>	
Opptak av ny gjeld (kortsiktig og langsiktig)	0
Nedbetaling av gammel gjeld	0
Innbetaling av egenkapital	0
Tilbakebetaling av egenkapital	0
Konsernbidrag/mottatt utbytte	0
Utbytte (utbetalt)	-10 000 000
<b>Netto likviditetsendring fra finansiering</b>	<b><u>-10 000 000</u></b>
Netto endring i likvider i året	-3 227 514
<b>Kontanter og bankinnskudd per 01.01</b>	<b><u>11 370 481</u></b>
<b>Kontanter og bankinnskudd per 31.12</b>	<b><u>8 142 967</u></b>

Advania Norge 42 AS



## Årsberetning 2021 for Advania Norge 42 AS

### Virksomhetens art

Advania Norge 42 AS er et selskap der virksomheten omfatter salg av IT tjenester, betalingsløsninger, dokumentbehandling og utstyr til møterom. Selskapet har hovedkontor i Lier kommune og har også en avdeling i Kongsberg.

### Fortsatt drift

I samsvar med regnskapslovens § 3-3a bekreftes det at forutsetningen om fortsatt drift er til stede og at denne forutsetningen er lagt til grunn ved utarbeidelsen av regnskapet.

### Fremtidig utvikling

Rammevilkårene for IT tjenester og varehandel vurderes som stabilt økende pga god etterspørsel etter selskapets tjenester og produkter i markedet og at selskapet holder tritt med rask teknologisk utvikling i bransjen. Markedet for tjenester og produkter til hjemmekontor har bidratt til god vekst for selskapet innen flere tjenesteområder og det forventes at det ligger fortsatt vekst i salg av skyløsninger og tilhørende IT-tjenester.

### Redegjørelse for årsregnskapet

Styret kjenner ikke til noen forhold av viktighet for å bedømme selskapets stilling og resultat som ikke fremgår av regnskapet og balansen med noter. Det er heller ikke etter regnskapsårets utgang inntrådt forhold som etter styrets syn har betydning ved bedømmelse av regnskapet.

### Finansiell risiko

#### - Markedsrisiko

Variasjon av finansielle markedspriser som renter, valuta og kreditt kan defineres som selskapets markedsrisiko. Selskapet har lav rentebærende gjeld. Selskapet vil i liten grad være utsatt for endringer i rentenivået, og styret anser ikke dette som en vesentlig risiko for selskapets fortsatte virksomhet på grunn av solid egenkapital og tilfredsstillende likviditet. Selskapet er ikke vesentlig eksponert for endringer i valutakurs.

#### - Kredittrisiko

Kredittrisikoen anses som lav da det historisk sett har vært relativt lite tap på fordringer.

#### - Likviditetsrisiko

Selskapets likviditetsprognoser og budsjetter viser en tilfredsstillende likviditetsmessig utvikling fremover og det har etter styrets oppfatning ikke vært nødvendig med ytterligere tiltak i løpet av 2022.

### Arbeidsmiljø, likestilling og diskriminering

Styret anser arbeidsmiljøet i selskapet som godt. Det er ikke iverksatt spesielle tiltak i denne forbindelse. Ansatte i virksomheten har ikke vært utsatt for ulykker eller skader i forbindelse med utførelsen av sitt arbeid. Totalt sykefravær siste år har vært på totalt 310 dager som utgjør ca 2,3% av total arbeidstid i regnskapsåret. Dette er tilnærmet uendret fra fjoråret.

Advania Norge 42 AS har som mål å være en arbeidsplass der det råder full likestilling mellom kvinner og menn, og har innarbeidet en personalpolitikk anses for å være kjønnsnøytral på alle områder. Selskapet hadde ved årets utløp 48 ansatte, 3 kvinner og 45 menn. Selskapets styre består av 2 menn og 1 kvinne.



### **Forsikring for styrets medlemmer og daglig leder**

Det er ikke tegnet forsikring for styrets medlemmer og daglig leder for deres mulige ansvar overfor foretaket og tredjepersoner.

### **Miljørapportering**

Selskapet driver ikke virksomhet som forurensar det ytre miljøet.

### **Forsknings- og utviklingsaktiviteter**

Advania Norge 42 AS har ikke hatt forsknings- og utviklingsaktiviteter i 2021.

### **Redegjørelse for årsregnskapet**

Driftsinntektene for selskapet er økt med ca.0,3% fra fjoråret. Selskapets årsresultat i 2021 ble på kr. 7 954 841 mot kr 8 508 273 i 2020.

Selskapets frie egenkapital utgjør kr. 16 334 267 pr. 31.12.2021, mens total egenkapital utgjør kr. 17 134 267. Pr 31.12.2020 utgjorde fri egenkapital kr. 8 379 426 pr. 31.12.2020, mens total egenkapital utgjorde kr. 9 179 426. Selskapets totalkapital pr 31.12.2021 utgjør kr. 42 874 997 mot kr. 35 865 945 pr 31.12.2020.

Etter styrets vurdering tilfredsstillende selskapets egenkapital aksjelovens krav om forsvarlig egenkapital.

Driften i 2021 reduserte selskapets kontantstrøm med 3 227 514 hvor 10 000 000 ble utbetalt som utbytte. Selskapets likvide situasjon anses uansett som tilfredsstillende.

Etter styrets oppfatning gir fremlagt resultatregnskap og balanse med noter uttrykk for virksomhetens resultat for 2021 og økonomiske stilling ved årsskiftet.


### **Årsresultat og disponeringer**

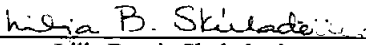
I 2021 hadde selskapet et resultat etter skattekostnad på kr 7 954 8415 som foreslås disponert slik:


<b>Disponering</b>	<b>Beløp</b>
Avsatt til konsernbidrag	8 163 078
Fra annen egenkapital	- 208 2375
Sum disponeringer	7 954 841




Oslo, 17.06.2022  
Styret i Advania Norge 42 AS

  
Erik Mikael Karlsson Noaksson  
Styrets leder

  
Lilja Brynja Skuladottir  
Styremedlem

  
Henrik Foyen-Laukvik  
Styremedlem

  
Erik Hector Pierre Godard  
Daglig leder