



ÅRSREGNSKAPET FOR REGNSKAPSÅRET 2023 - GENERELL INFORMASJON

Enheten

Organisasjonsnummer: 997 638 611
Organisasjonsform: Aksjeselskap
Foretaksnavn: ASAP INDUSTRIER AS
Forretningsadresse: Plattformvegen 2
4056 TANANGER

Regnskapsår

Årsregnskapets periode: 01.01.2023 - 31.12.2023

Konsern

Morselskap i konsern: Nei

Regnskapsregler

Regler for små foretak benyttet: Ja
Benyttet ved utarbeidelsen av årsregnskapet til selskapet: Regnskapslovens alminnelige regler

Årsregnskapet fastsatt av kompetent organ

Bekreftet av representant for selskapet: ERIKSEN ANETTE
Dato for fastsettelse av årsregnskapet: 29.05.2024

Grunnlag for avgivelse

År 2023: Årsregnskapet er elektronisk innlevert
År 2022: Tall er hentet fra elektronisk innlevert årsregnskap fra 2023

Det er ikke krav til at årsregnskapet m.v. som sendes til Regnskapsregisteret er undertegnet. Kontrollen på at dette er utført ligger hos revisor/enhetens øverste organ. Sikkerheten ivaretas ved at innsender har rolle/rettighet for innsending av årsregnskapet via Altinn, og ved at det bekreftes at årsregnskapet er fastsatt av kompetent organ.

Brønnøysundregistrene, 20.02.2025



Resultatregnskap

Beløp i: NOK	Note	2023	2022
RESULTATREGNSKAP			
Inntekter			
Salgsinntekt		10 579 600	9 973 258
Sum inntekter		10 579 600	9 973 258
Kostnader			
Varekostnad		5 578 960	5 220 149
Lønnskostnad	1	3 227 279	3 055 293
Avskrivning	2	52 500	61 800
Annen driftskostnad		995 209	1 102 095
Sum kostnader		9 853 948	9 439 336
Driftsresultat		725 652	533 921
Finansinntekter og finanskostnader			
Annen renteinntekt		115	
Annen finansinntekt		1 496	
Sum finansinntekter		1 611	
Annen rentekostnad		66 516	42 886
Annen finanskostnad		648	1 127
Sum finanskostnader		67 164	44 013
Netto finans		-65 553	-44 013
Ordinært resultat før skattekostnad		660 099	489 908
Skattekostnad	5	145 431	90 108
Ordinært resultat etter skattekostnad		514 668	399 800
Årsresultat		514 668	399 800
Årsresultat etter minoritetsinteresser		514 668	399 800
Totalresultat		514 668	399 800
Overføringer og disponeringer			



Resultatregnskap

Beløp i: NOK	Note	2023	2022
Overført annen egenkapital	4	514 668	399 800
Sum overføringer og disponeringer		514 668	399 800



Balanse

Beløp i: NOK	Note	2023	2022
BALANSE - EIENDELER			
Anleggsmidler			
Immaterielle eiendeler			
Utsatt skattefordel	5	14 198	14 093
Sum immaterielle eiendeler		14 198	14 093
Varige driftsmidler			
Driftsløsøre, inventar o.a. utstyr	2, 3	155 800	208 300
Sum varige driftsmidler		155 800	208 300
Sum anleggsmidler		169 998	222 393
Omløpsmidler			
Varer			
Sum varer	3	3 420 039	2 973 625
Fordringer			
Kundefordringer		1 554 961	1 547 910
Andre kortsiktige fordringer		4 040	90 763
Sum fordringer		1 559 001	1 638 673
Bankinnskudd, kontanter og lignende			
Bankinnskudd, kontanter o.l.	6	138 419	121 810
Sum bankinnskudd, kontanter og lignende		138 419	121 810
Sum omløpsmidler		5 117 459	4 734 108
SUM EIENDELER		5 287 457	4 956 501
BALANSE - EGENKAPITAL OG GJELD			
Egenkapital			
Innskutt egenkapital			
Aksjekapital	4	100 000	100 000
Sum innskutt egenkapital		100 000	100 000



Balanse

Beløp i: NOK	Note	2023	2022
Opptjent egenkapital			
Annen egenkapital	4	2 774 434	2 259 765
Sum opptjent egenkapital		2 774 434	2 259 765
Sum egenkapital		2 874 434	2 359 765
Gjeld			
Langsiktig gjeld			
Annen langsiktig gjeld			
Gjeld til kredittinstitusjoner	3	225 597	274 342
Sum annen langsiktig gjeld		225 597	274 342
Sum langsiktig gjeld		225 597	274 342
Kortsiktig gjeld			
Gjeld til kredittinstitusjoner	3	525 609	308 369
Leverandørgjeld		695 869	1 162 326
Betalbar skatt	5	145 536	104 201
Skyldig offentlige avgifter		499 092	435 424
Annen kortsiktig gjeld		321 320	312 073
Sum kortsiktig gjeld		2 187 426	2 322 393
Sum gjeld		2 413 023	2 596 735
SUM EGENKAPITAL OG GJELD		5 287 457	4 956 501



Brønnøysundregistrene

ÅRSREGNSKAP FOR REGNSKAPSÅRET 2023 - GENERELL INFORMASJON

Journalnummer: 2024 654878

Enheten

Organisasjonsnummer: 997 638 611
Organisasjonsform: Aksjeselskap
Foretaksnavn: ASAP INDUSTRIER AS
Forretningsadresse: Plattformvegen 2
4056 TANANGER

Regnskapsår

Årsregnskapets periode: 01.01.2023 - 31.12.2023

Konsern

Morselskap i konsern: Nei

Regnskapsregler

Regler for små foretak benyttet: Ja
Benyttet ved utarbeidelsen av
årsregnskapet til selskapet: Regnskapslovens alminnelige regler

Årsregnskapet fastsatt av kompetent organ

Bekreftet av representant for selskapet: ERIKSEN ANETTE
Dato for fastsettelse av årsregnskapet: 29.05.2024

Grunnlag for avgivelse

År 2023: Årsregnskap er elektronisk innlevert.
År 2022: Tall er hentet fra elektronisk innlevert årsregnskap fra 2023.

Det er ikke krav til at årsregnskapet m.v. som sendes til Regnskapsregisteret er undertegnet. Kontrollen på at dette er utført ligger hos revisor/enhetens øverste organ. Sikkerheten ivaretas ved at innsender har rolle/rettighet for innsending av årsregnskapet via Altinn, og ved at det bekreftes at årsregnskapet er fastsatt av kompetent organ.

Brønnøysundregistrene, 22.07.2024



Organisasjonsnr: 997 638 611
ASAP INDUSTRIER AS

RESULTATREGNSKAP

Beløp i: NOK	Note	2023	2022
RESULTATREGNSKAP			
Inntekter			
Salgsinntekt		10 579 600	9 973 258
Sum inntekter		10 579 600	9 973 258
Kostnader			
Varekostnad		5 578 960	5 220 149
Lønnskostnad	1	3 227 279	3 055 293
Avskrivning	2	52 500	61 800
Annen driftskostnad		995 209	1 102 095
Sum kostnader		9 853 948	9 439 336
Driftsresultat		725 652	533 921
Finansinntekter og finanskostnader			
Annen renteinntekt		115	
Annen finansinntekt		1 496	
Sum finansinntekter		1 611	
Annen rentekostnad		66 516	42 886
Annen finanskostnad		648	1 127
Sum finanskostnader		67 164	44 013
Netto finans		-65 553	-44 013
Ordinært resultat før skattekostnad			
Skattekostnad	5	145 431	90 108
Ordinært resultat etter skattekostnad		514 668	399 800
Årsresultat		514 668	399 800
Årsresultat etter minoritetsinteresser		514 668	399 800
Totalresultat		514 668	399 800
Overføringer og disponeringer			
Overført annen egenkapital	4	514 668	399 800
Sum overføringer og disponeringer		514 668	399 800



Organisasjonsnr: 997 638 611
ASAP INDUSTRIER AS

BALANSE

Beløp i: NOK	Note	2023	2022
BALANSE - EIENDELER			
Anleggsmidler			
Immaterielle eiendeler			
Utsatt skattefordel	5	14 198	14 093
Sum immaterielle eiendeler		14 198	14 093
Varige driftsmidler			
Driftsløsøre, inventar o. a. utstyr			
	2, 3	155 800	208 300
Sum varige driftsmidler		155 800	208 300
Sum anleggsmidler		169 998	222 393
Omløpsmidler			
Varer			
Sum varer	3	3 420 039	2 973 625
Fordringer			
Kundefordringer			
		1 554 961	1 547 910
Andre kortsiktige fordringer			
		4 040	90 763
Sum fordringer		1 559 001	1 638 673
Bankinnskudd, kontanter og lignende			
Bankinnskudd, kontanter o. l.			
	6	138 419	121 810
Sum bankinnskudd, kontanter og lignende		138 419	121 810
Sum omløpsmidler		5 117 459	4 734 108
SUM EIENDELER		5 287 457	4 956 501
BALANSE - EGENKAPITAL OG GJELD			
Egenkapital			
Innskutt egenkapital			
Aksjekapital	4	100 000	100 000
Sum innskutt egenkapital		100 000	100 000
Opptjent egenkapital			
Annen egenkapital	4	2 774 434	2 259 765
Sum opptjent egenkapital		2 774 434	2 259 765
Sum egenkapital		2 874 434	2 359 765



Gjeld			
Langsiktig gjeld			
Annen langsiktig gjeld			
Gjeld til			
kredittinstitusjoner	3	225 597	274 342
Sum annen langsiktig gjeld		225 597	274 342
Sum langsiktig gjeld		225 597	274 342
Kortsiktig gjeld			
Gjeld til			
kredittinstitusjoner	3	525 609	308 369
Leverandørgjeld		695 869	1 162 326
Betalbar skatt	5	145 536	104 201
Skyldig offentlige avgifter		499 092	435 424
Annen kortsiktig gjeld		321 320	312 073
Sum kortsiktig gjeld		2 187 426	2 322 393
Sum gjeld		2 413 023	2 596 735
SUM EGENKAPITAL OG GJELD		5 287 457	4 956 501



Organisasjonsnr: 997 638 611
ASAP INDUSTRIER AS

NOTEOPPLYSNINGER - SELSKAP - alle poster oppgitt i hele tall

Note

Antall årsverk i regnskapsåret
3.50

<u>Sum</u>	<u>Beløp</u>
<u>Balanseført verdi 31.12.</u>	<u>Varige driftsmidler Immaterielle eiend.</u>

Konsernregnskap

Morselskapet sitt navn

Forretningskontor for morselskapet

Begrunnelse for at datterselskap er utelatt fra konsolideringen

<u>Samlet beløp - tilknyttet selskap</u>	<u>Årets</u>	<u>Fjorårets</u>
--	--------------	------------------

<u>Samlet beløp - foretak i samme konsern</u>	<u>Årets</u>	<u>Fjorårets</u>
---	--------------	------------------

<u>Samlet beløp - foretak i samme konsern</u>	<u>Årets</u>	<u>Fjorårets</u>
---	--------------	------------------

<u>Samlet beløp - felles kontrollert virksomhet</u>	<u>Årets</u>	<u>Fjorårets</u>
---	--------------	------------------

<u>Pantstillelse</u>	<u>Beløp</u>
----------------------	--------------

<u>Beholdning av egne aksjer</u>	<u>Antall</u>	<u>Pålydende</u>	<u>Andel av aksjek.</u>
----------------------------------	---------------	------------------	-------------------------



ASAP Industrier AS

NOTER TIL REGNSKAPET FOR 2023

REGNSKAPSPRINSIPPER

I årsregnskapet er alle poster verdsatt og periodisert i overensstemmelse med regnskapslovens bestemmelser og reglene som følger av god regnskapsskikk for små foretak.

Varige driftsmidler, immaterielle eiendeler og avskrivninger

Varige driftsmidler og immaterielle eiendeler er vurdert til historisk kost etter fradrag for bedriftsøkonomiske avskrivninger som er beregnet på grunnlag av kostpris og antatt økonomisk levetid.

Varebeholdning

Varebeholdningen er vurdert til den laveste av kostpris og virkelig verdi. Virkelig verdi er netto salgsverdi på fremtidig salgstidspunkt. Som kostpris for egentilvirkede varer er benyttet variabel tilvirkningskost.

Fordringer

Fordringene er oppført i balansen med fordringens pålydende etter fradrag for konstaterte og forventede tap.

Utsatt skatt/skattefordel

Utsatt skatt i resultatregnskapet er skatt beregnet på endringer i midlertidige forskjeller mellom skattemessige og regnskapsmessige verdier og inngår som en del av selskapets totale skattekostnader. Utsatt skatt avsettes som gjeld i balansen. I den grad utsatt skattefordel overstiger utsatt skatt, medtas utsatt skattefordel i balansen dersom kriteriene for balanseføring er tilfredsstillt.

Inntektsføring

Inntektsføring ved salg av varer skjer på leveringstidspunkt. Tjenester inntektsføres etter hvert som de leveres.



Note 1 - Ansatte, godtgjørelser, lån til ansatte m.m.

Lønnskostnader består av følgende poster:

Lønnskostnader	2023	2022
Lønninger	2 704 133	2 618 783
Folketrygdavgift	426 864	377 739
Pensjonskostnader	48 173	51 429
Andre ytelser/refusjoner	48 109	7 342
Sum	3 227 279	3 055 293
Gjennomsnittlig antall årsverk	3,5	3,5

Note 2 - Immaterielle eiendeler og varige driftsmidler

	Driftsløsøre, inventar o.l	Totalt
Anskaffelseskost 1.1	947 728	947 728
Tilgang	0	0
Avgang	0	0
Anskaffelseskost 31.12	947 728	947 728
Akkumulerte avskrivninger 1.1	-739 428	-739 428
Avgang avskrivninger	0	0
Årets avskrivning	-52 500	-52 500

Bokført verdi pr. 31.12 **155 800** **155 800**

Økonomisk levetid 5 - 10 år

Avskrivningsplan Lineær over 5 - 10 år

Det er ikke foretatt endringer i avskrivningsplan i forhold til tidligere år.

Note 3 - Fordringer, gjeld, pantstillelser og garantier m.v.

Gjeld som er sikret ved pant o.l.:	2023	2022
Gjeld til kredittinstitusjoner	751 206	582 711

Bokført verdi av eiendeler stilt som sikkerhet for gjeld:

Driftsløsøre inventar o.l	155 800	208 300
Varelager	3 420 039	2 973 625
Totalt	3 575 839	3 181 925

Langsiktig gjeld

Gjeld som forfaller mer enn fem år etter regnskapsårets slutt:	2023	2022
Gjeld til kredittinstitusjoner	0	0



Note 4 – Egenkapital og aksjeeiere

	Aksje- kapital	Annen egenkapital	Sum egenkapital
Egenkapital 1. januar 2023	100 000	2 259 766	2 359 766
Årets endring i egenkapital:			
Årets resultat		514 668	514 668
Egenkapital 31. desember 2023	100 000	2 774 434	2 874 434

Eierstruktur

Selskapets aksjekapital består av 100 aksjer pålydende 1.000.

Selskapet har kun en aksjeklasse og aksjene eies av:

	Aksjer	Eier- andel	Stemme- andel	Verv
Anette Eriksen	100	100 %	100 %	Styrets leder/daglig leder
Totalt antall aksjer	100	100 %	100 %	

Note 5 – Skattekostnad

Årets skattekostnad består av:

Betalbar skatt	145 536
Endring utsatt skatt/skattefordel	-105
Årets totale skattekostnad	145 431

Betalbar skatt i årets skattekostnad fremkommer slik:

Resultat før skatt	660 099	
Endring midlertidige forskjeller	477	
Permanente forskjeller	952	
Grunnlag betalbar skatt	661 529	
Betalbar skatt på årets resultat	22 %	145 536

Utsatt skatt/skattefordel

	1.1.23	31.12.23	Endring	
Midlertidige forskjeller driftsmidler	-14 059	-14 536	477	
Fordringer	-50 000	-50 000	0	
Netto grunnlag	-64 059	-64 536	477	
Utsatt skatt/skattefordel	22 %	-14 093	-14 198	105

Alle midlertidige forskjeller kan utlignes, og dette er gjennomført i beregningen av utsatt skatt.

Note 6 - Bankinnskudd

I posten for bankinnskudd inngår egen konto for bundne skattetrekksmidler med kr 138.419.



Til generalforsamlingen i ASAP INDUSTRIER AS

UAVHENGIG REVISORS BERETNING

Uttalelse om revisjonen av årsregnskapet

Konklusjon

Vi har revidert ASAP Industrier AS' årsregnskap som viser et overskudd på kr 514 668. Årsregnskapet består av balanse per 31. desember 2023, resultatregnskap for regnskapsåret avsluttet per denne datoen og noter til årsregnskapet, herunder et sammendrag av viktige regnskapsprinsipper.

Etter vår mening er det medfølgende årsregnskapet avgitt i samsvar med lov og forskrifter og gir et rettviseende bilde av selskapets finansielle stilling per 31. desember 2023, og av dets resultater og kontantstrømmer for regnskapsåret avsluttet per denne datoen i samsvar med regnskapslovens regler og god regnskapsskikk i Norge.

Grunnlag for konklusjonen

Vi har gjennomført revisjonen i samsvar med International Standards on Auditing (ISA-ene). Våre oppgaver og plikter i henhold til disse standardene er beskrevet nedenfor under i *Revisors oppgaver og plikter ved revisjon av årsregnskapet*. Vi er uavhengige av selskapet i samsvar med kravene i relevante lover og forskrifter i Norge og International Code of Ethics for Professional Accountants (inkludert internasjonale uavhengighetsstandarder) utstedt av International Ethics Standards Board for Accountants (IESBA-reglene), og vi har overholdt våre øvrige etiske forpliktelser i samsvar med disse kravene. Innhentet revisjonsbevis er etter vår vurdering tilstrekkelig og hensiktsmessig som grunnlag for vår konklusjon.

Ledelsens ansvar for årsregnskapet

Ledelsen er ansvarlig for å utarbeide årsregnskapet og for at det gir et rettviseende bilde i samsvar med regnskapslovens regler og god regnskapsskikk i Norge. Ledelsen er også ansvarlig for slik intern kontroll som den finner nødvendig for å kunne utarbeide et årsregnskap som ikke inneholder vesentlig feilinformasjon, verken som følge av misligheter eller utilsiktede feil.

Ved utarbeidelsen av årsregnskapet må ledelsen ta standpunkt til selskapets evne til fortsatt drift og opplyse om forhold av betydning for fortsatt drift. Forutsetningen om fortsatt drift skal legges til grunn for årsregnskapet så lenge det ikke er sannsynlig at virksomheten vil bli avvirket.

Revisors oppgaver og plikter ved revisjon av årsregnskapet


Vårt mål er å oppnå betryggende sikkerhet for at årsregnskapet som helhet ikke inneholder vesentlig feilinformasjon, verken som følge av misligheter eller utilsiktede feil, og å avgi en revisjonsberetning som inneholder vår konklusjon. Betryggende sikkerhet er en høy grad av sikkerhet, men ingen garanti for at en revisjon utført i samsvar med ISA-ene, alltid vil avdekke vesentlig feilinformasjon. Feilinformasjon kan oppstå som følge av misligheter eller utilsiktede feil. Feilinformasjon er å anse som vesentlig dersom den enkeltvis eller samlet med rimelighet kan forventes å påvirke økonomiske beslutninger som brukerne foretar basert på årsregnskapet.

Det henvises til <https://revisorforeningen.no/revisjonsberetninger> som inneholder en beskrivelse av revisors oppgaver og plikter.

Åkrehamn, 29.mai 2024

ALMA REVISJON AS


Arve Lønning
statsautorisert revisor

 BankID Signing
Sindre Eriksen
2024-05-29 BankID Signing
ERIKSEN ANETTE
2024-05-29


Resultatregnskap			
Asap Industrier AS			
Driftsinntekter og driftskostnader	Note	2023	2022
Salgsinntekt		10 579 600	9 973 258
Sum driftsinntekter		10 579 600	9 973 258
Varekostnad		5 578 960	5 220 149
Lønnskostnad	1	3 227 279	3 055 293
Avskrivning	2	52 500	61 800
Annen driftskostnad		995 209	1 102 095
Sum driftskostnader		9 853 948	9 439 336
Driftsresultat		725 652	533 921
Finansinntekter og finanskostnader			
Annen renteinntekt		115	0
Annen finansinntekt		1 496	0
Rentekostnad		4 392	0
Annen rentekostnad		62 124	42 886
Annen finanskostnad		648	1 127
Resultat av finansposter		-65 553	-44 013
Resultat før skattekostnad		660 099	489 908
Skattekostnad	5	145 431	90 108
Årsresultat		514 668	399 800
Overføringer			
Overført annen egenkapital	4	514 668	399 800
Sum overføringer		514 668	399 800

Asap Industrier AS

Side 1

 BankID Signing
Sindre Eriksen
2024-05-29 BankID Signing
ERIKSEN ANETTE
2024-05-29

Balanse			
Asap Industrier AS			
Eiendeler	Note	2023	2022
Anleggsmidler			
Immaterielle eiendeler			
Utsatt skattefordel	5	14 198	14 093
Sum immaterielle eiendeler		14 198	14 093
Varige driftsmidler			
Driftsløsøre, inventar o.a. utstyr	2, 3	155 800	208 300
Sum varige driftsmidler		155 800	208 300
Sum anleggsmidler		169 998	222 393
Omløpsmidler			
Lager av varer og annen beholdning	3	3 420 039	2 973 625
Fordringer			
Kundefordringer		1 554 961	1 547 910
Andre kortsiktige fordringer		4 040	90 763
Sum fordringer		1 559 001	1 638 673
Investeringer			
Bankinnskudd, kontanter o.l.	6	138 419	121 810
Sum omløpsmidler		5 117 459	4 734 108
Sum eiendeler		5 287 457	4 956 501
Asap Industrier AS		Side 2	

 BankID Signing
Sindre Eriksen
2024-05-29 BankID Signing
ERIKSEN ANETTE
2024-05-29

Balanse			
Asap Industrier AS			
Egenkapital og gjeld	Note	2023	2022
Egenkapital			
Innskutt egenkapital			
Aksjekapital	4	100 000	100 000
Sum innskutt egenkapital		100 000	100 000
Opptjent egenkapital			
Annen egenkapital	4	2 774 434	2 259 765
Sum opptjent egenkapital		2 774 434	2 259 765
Sum egenkapital		2 874 434	2 359 765
Gjeld			
Annen langsiktig gjeld			
Gjeld til kredittinstitusjoner	3	225 597	274 342
Sum annen langsiktig gjeld		225 597	274 342
Kortsiktig gjeld			
Gjeld til kredittinstitusjoner	3	525 609	308 369
Leverandørgjeld		695 869	1 162 326
Betalbar skatt	5	145 536	104 201
Skyldig offentlige avgifter		499 092	435 424
Annen kortsiktig gjeld		321 320	312 073
Sum kortsiktig gjeld		2 187 426	2 322 393
Sum gjeld		2 413 023	2 596 735
Sum egenkapital og gjeld		5 287 457	4 956 501
Tananger, 29.05.2024 Styret i Asap Industrier AS			
<hr/> ERIKSEN ANETTE styreleder/daglig leder		<hr/> Sindre Eriksen styremedlem	
Asap Industrier AS		Side 3	