



ÅRSREGNSKAPET FOR REGNSKAPSÅRET 2021 - GENERELL INFORMASJON

Enheten

Organisasjonsnummer: 986 996 257
Organisasjonsform: Aksjeselskap
Foretaksnavn: GERDA MARIE AS
Forretningsadresse: c/o Lars Johan Melingen
Trolandsvegen 15
5384 TORANGSVÅG

Regnskapsår

Årsregnskapets periode: 01.01.2021 - 31.12.2021

Konsern

Morselskap i konsern: Ja
Konsernregnskap lagt ved: Nei

Regnskapsregler

Regler for små foretak benyttet: Nei
Benyttet ved utarbeidelsen av årsregnskapet til selskapet: Regnskapslovens alminnelige regler

Årsregnskapet fastsatt av kompetent organ

Bekreftet av representant for selskapet: Bjørn Egil Moldestad
Dato for fastsettelse av årsregnskapet: 30.06.2022

Grunnlag for avgivelse

År 2021: Årsregnskapet er elektronisk innlevert
År 2020: Tall er hentet fra elektronisk innlevert årsregnskap fra 2021

Det er ikke krav til at årsregnskapet m.v. som sendes til Regnskapsregisteret er undertegnet. Kontrollen på at dette er utført ligger hos revisor/enhetens øverste organ. Sikkerheten ivaretas ved at innsender har rolle/rettighet for innsending av årsregnskapet via Altinn, og ved at det bekreftes at årsregnskapet er fastsatt av kompetent organ.

Brønnøysundregistrene, 09.08.2023



Resultatregnskap

Beløp i: NOK	Note	2021	2020
RESULTATREGNSKAP			
Inntekter			
Salgsinntekt	2	118 587 538	97 790 016
Annen driftsinntekt	3	23 951 070	39 093 734
Sum inntekter		142 538 608	136 883 750
Kostnader			
Lønnskostnad	4	30 002 061	27 429 993
Avskrivning på varige driftsmidler og immaterielle eiendeler	5	24 073 265	23 656 326
Annen driftskostnad	4	36 631 686	28 249 070
Sum kostnader		90 707 012	79 335 389
Driftsresultat		51 831 596	57 548 361
Finansinntekter og finanskostnader			
Inntekt på andre investeringer		4 707 282	1 107 596
Annen renteinntekt		2 677 229	1 791 406
Annen finansinntekt		7 168 282	432 373
Verdiøkning andre finansielle instrumenter vurdert til virkelig verdi	6	526 326	544 719
Sum finansinntekter		15 079 119	3 876 094
Verdireduksjon andre finansielle instrumenter vurdert til virkelig verdi	6	1 177 522	1 865 963
Annen rentekostnad		9 041 353	9 682 208
Annen finanskostnad		11 000	9 021 827
Sum finanskostnader		10 229 875	20 569 998
Netto finans		4 849 244	-16 693 904
Ordinært resultat før skattekostnad		56 680 840	40 854 457
Skattekostnad på ordinært resultat	7	11 906 332	8 985 064
Ordinært resultat etter skattekostnad		44 774 508	31 869 393
Årsresultat	1	44 774 508	31 869 393



Resultatregnskap

Beløp i: NOK	Note	2021	2020
Overføringer og disponeringer			
Overføring til/fra fond		39 601 954	25 926 247
Ordinært utbytte		1 043 654	
Tilleggsutbytte		4 000 000	
Konsernbidrag		128 900	5 943 146
Sum overføringer og disponeringer		44 774 508	31 869 393



Balanse

Beløp i: NOK	Note	2021	2020
BALANSE - EIENDELER			
Anleggsmidler			
Immaterielle eiendeler			
Konsesjoner, patenter, lisenser, varemerker og lignende rettigheter	5, 8	137 081 841	146 426 841
Sum immaterielle eiendeler		137 081 841	146 426 841
Varige driftsmidler			
Tomter, bygninger og annen fast eiendom	5	21 813 776	21 813 776
Skip, rigger, fly og lignende	5, 8	199 702 001	210 886 001
Driftsløsøre, inventar, verktøy, kontormaskiner og lignende	5, 8	17 501 323	11 463 323
Sum varige driftsmidler		239 017 100	244 163 100
Finansielle anleggsmidler			
Investering i datterselskap	3	104 086 696	104 086 696
Investeringer i tilknyttet selskap	3	150 420	150 420
Investeringer i aksjer og andeler		5 000	5 000
Andre fordringer		296 686	292 494
Sum finansielle anleggsmidler		104 538 802	104 534 610
Sum anleggsmidler		480 637 743	495 124 551
Omløpsmidler			
Varer			
Varer	8	680 000	714 000
Sum varer		680 000	714 000
Fordringer			
Kundefordringer	3, 8	39 198 060	45 544 000
Andre fordringer	3	4 008 670	729 096
Sum fordringer		43 206 730	46 273 096
Investeringer			
Markedsbaserte aksjer	6	3 323 769	2 840 368
Andre markedsbaserte finansielle instrumenter	6	141 308 749	109 574 102
Sum investeringer		144 632 518	112 414 470



Balanse

Beløp i: NOK	Note	2021	2020
Bankinnskudd, kontanter og lignende			
Bankinnskudd, kontanter og lignende	7	10 430 168	23 221 258
Sum bankinnskudd, kontanter og lignende		10 430 168	23 221 258
Sum omløpsmidler		198 949 416	182 622 824
SUM EIENDELER		679 587 159	677 747 375

BALANSE - EGENKAPITAL OG GJELD

Egenkapital

Innskutt egenkapital

Selskapskapital	10	672 000	672 000
Overkurs	10	24 703 425	24 703 425
Annen innskutt egenkapital		0	0
Sum innskutt egenkapital		25 375 425	25 375 425

Opptjent egenkapital

Annen egenkapital	10	325 186 487	285 584 532
Sum opptjent egenkapital		325 186 487	285 584 532

Sum egenkapital

350 561 912 **310 959 957**

Gjeld

Langsiktig gjeld

Utsatt skatt	7	13 355 000	8 774 000
Andre avsetninger for forpliktelser	11	2 917 469	9 357 087
Sum avsetninger for forpliktelser		16 272 469	18 131 087

Annen langsiktig gjeld

Gjeld til kredittinstitusjoner	8	274 250 004	300 541 670
Øvrig langsiktig gjeld		2 047 558	2 047 558
Sum annen langsiktig gjeld		276 297 562	302 589 228

Sum langsiktig gjeld

292 570 031 **320 720 315**

Kortsiktig gjeld



Balanse

Beløp i: NOK	Note	2021	2020
Leverandørgjeld	3	929 694	2 502 704
Betalbar skatt	7	7 061 740	6 551 210
Skyldige offentlige avgifter		20 924 246	17 999 844
Utbytte		1 043 654	
Kortsiktig konserngjeld		1 456 346	7 291 090
Annen kortsiktig gjeld		5 039 536	11 722 255
Sum kortsiktig gjeld		36 455 216	46 067 103
Sum gjeld		329 025 247	366 787 418
SUM EGENKAPITAL OG GJELD		679 587 159	677 747 375



Brønnøysundregistrene

ÅRSREGNSKAP FOR REGNSKAPSÅRET 2021 - GENERELL INFORMASJON

Journalnummer: 2022 783950

Enheten

Organisasjonsnummer: 986 996 257
Organisasjonsform: Aksjeselskap
Foretaksnavn: GERDA MARIE AS
Forretningsadresse: c/o Lars Johan Melingen
Trolandsvegen 15
5384 TORANGSVÅG

Regnskapsår

Årsregnskapets periode: 01.01.2021 - 31.12.2021

Konsern

Mørselskap i konsern: Ja
Konsernregnskap lagt ved: Nei

Regnskapsregler

Regler for små foretak benyttet: Nei
Benyttet ved utarbeidelsen av
årsregnskapet til selskapet: Regnskapslovens alminnelige regler

Årsregnskapet fastsatt av kompetent organ

Bekreftet av representant for selskapet: Bjørn Egil Moldestad
Dato for fastsettelse av årsregnskapet: 30.06.2022

Revisjon

Årsregnskapet er utarbeidet av ekstern
autorisert regnskapsfører: Ja
Ekstern autorisert regnskapsfører har i
løpet av regnskapsåret bistått ved den
løpende regnskapsføringen eller utført
andre tjenester for selskapet enn å
utarbeide årsregnskapet: Ja

Grunnlag for avgivelse

År 2021: Årsregnskap er elektronisk innlevert.
År 2020: Tall er hentet fra elektronisk innlevert årsregnskap fra 2021.

Det er ikke krav til at årsregnskapet m.v. som sendes til Regnskapsregisteret er undertegnet. Kontrollen på at dette er utført ligger hos revisor/enhetens øverste organ. Sikkerheten ivaretas ved at innsender har rolle/rettighet for innsending av årsregnskapet via Altinn, og ved at det bekreftes at årsregnskapet er fastsatt av kompetent organ.

Brønnøysundregistrene, 04.08.2022

Brønnøysundregistrene
Postadresse: Postboks 900, 8910 Brønnøysund
Telefon: 75 00 75 00
E-post: firmapost@brreg.no Internett: www.brreg.no
Organisasjonsnummer: 974 760 673



Organisasjonsnr: 986 996 257
GERDA MARIE AS

RESULTATREGNSKAP

Beløp i: NOK	Note	2021	2020
RESULTATREGNSKAP			
Inntekter			
Salgsinntekt	2	118 587 538	97 790 016
Annen driftsinntekt	3	23 951 070	39 093 734
Sum inntekter		142 538 608	136 883 750
Kostnader			
Lønnskostnad	4	30 002 061	27 429 993
Avskrivning på varige driftsmidler og immaterielle eiendeler	5	24 073 265	23 656 326
Annen driftskostnad	4	36 631 686	28 249 070
Sum kostnader		90 707 012	79 335 389
Driftsresultat		51 831 596	57 548 361
Finansinntekter og finanskostnader			
Inntekt på andre investeringer			
Annen renteinntekt		4 707 282	1 107 596
Annen finansinntekt		2 677 229	1 791 406
Verdiøkning andre finansielle instrumenter vurdert til virkelig verdi	6	7 168 282	432 373
Sum finansinntekter		15 079 119	3 876 094
Verdireduksjon andre finansielle instrumenter vurdert til virkelig verdi			
Annen rentekostnad	6	1 177 522	1 865 963
Annen finanskostnad		9 041 353	9 682 208
		11 000	9 021 827
Sum finanskostnader		10 229 875	20 569 998
Netto finans		4 849 244	-16 693 904
Ordinært resultat før skattekostnad			
Skattekostnad på ordinært resultat	7	56 680 840	40 854 457
Ordinært resultat etter skattekostnad		11 906 332	8 985 064
Årsresultat	1	44 774 508	31 869 393
Overføringer og disponeringer			
Overføring til/fra fond		39 601 954	25 926 247
Ordinært utbytte		1 043 654	



Tilleggsutbytte	4 000 000	
Konsernbidrag	128 900	5 943 146
Sum overføringer og disponeringer	44 774 508	31 869 393



Organisasjonsnr: 986 996 257
GERDA MARIE AS

BALANSE

Beløp i: NOK	Note	2021	2020
BALANSE - EIENDELER			
Anleggsmidler			
Immaterielle eiendeler			
Konsesjoner, patenter, lisenser, varemerker og lignende rettigheter	5, 8	137 081 841	146 426 841
Sum immaterielle eiendeler		137 081 841	146 426 841
Varige driftsmidler			
Tomter, bygninger og annen fast eiendom	5	21 813 776	21 813 776
Skip, rigger, fly og lignende	5, 8	199 702 001	210 886 001
Driftsløsøre, inventar, verktøy, kontormaskiner og lignende	5, 8	17 501 323	11 463 323
Sum varige driftsmidler		239 017 100	244 163 100
Finansielle anleggsmidler			
Investering i datterselskap	3	104 086 696	104 086 696
Investeringer i tilknyttet selskap	3	150 420	150 420
Investeringer i aksjer og andeler		5 000	5 000
Andre fordringer		296 686	292 494
Sum finansielle anleggsmidler		104 538 802	104 534 610
Sum anleggsmidler		480 637 743	495 124 551
Omløpsmidler			
Varer			
Varer	8	680 000	714 000
Sum varer		680 000	714 000
Fordringer			
Kundefordringer	3, 8	39 198 060	45 544 000
Andre fordringer	3	4 008 670	729 096
Sum fordringer		43 206 730	46 273 096
Investeringer			
Markedsbaserte aksjer	6	3 323 769	2 840 368
Andre markedsbaserte finansielle instrumenter	6	141 308 749	109 574 102
Sum investeringer		144 632 518	112 414 470
Bankinnskudd, kontanter og lignende			
Bankinnskudd, kontanter og lignende	7	10 430 168	23 221 258



Sum bankinnskudd, kontanter og lignende		10 430 168	23 221 258
Sum omløpsmidler		198 949 416	182 622 824
SUM EIENDELER		679 587 159	677 747 375
BALANSE - EGENKAPITAL OG GJELD			
Egenkapital			
Innskutt egenkapital			
Selskapskapital	10	672 000	672 000
Overkurs	10	24 703 425	24 703 425
Annen innskutt egenkapital		0	0
Sum innskutt egenkapital		25 375 425	25 375 425
Opptjent egenkapital			
Annen egenkapital	10	325 186 487	285 584 532
Sum opptjent egenkapital		325 186 487	285 584 532
Sum egenkapital		350 561 912	310 959 957
Gjeld			
Langsiktig gjeld			
Utsatt skatt	7	13 355 000	8 774 000
Andre avsetninger for forpliktelse	11	2 917 469	9 357 087
Sum avsetninger for forpliktelse		16 272 469	18 131 087
Annen langsiktig gjeld			
Gjeld til kredittinstitusjoner	8	274 250 004	300 541 670
Øvrig langsiktig gjeld		2 047 558	2 047 558
Sum annen langsiktig gjeld		276 297 562	302 589 228
Sum langsiktig gjeld		292 570 031	320 720 315
Kortsiktig gjeld			
Leverandørgjeld	3	929 694	2 502 704
Betalbar skatt	7	7 061 740	6 551 210
Skyldige offentlige avgifter		20 924 246	17 999 844
Utbytte		1 043 654	
Kortsiktig konserngjeld		1 456 346	7 291 090
Annen kortsiktig gjeld		5 039 536	11 722 255
Sum kortsiktig gjeld		36 455 216	46 067 103
Sum gjeld		329 025 247	366 787 418
SUM EGENKAPITAL OG GJELD		679 587 159	677 747 375



Organisasjonsnr: 986 996 257
GERDA MARIE AS

NOTEOPPLYSNINGER - SELSKAP - alle poster oppgitt i hele tall

Note

1

Regnskapsprinsipper

Årsregnskapet er satt opp i samsvar med regnskapsloven 1998. Det er utarbeidet etter norske regnskapsstandarder. I utgangspunktet er det reglene for regnskapsoppstilling for små foretak som er benyttet. Hovedregel for vurdering og klassifisering av eiendeler og gjeld. Eiendeler bestemt til varig eie eller bruk er klassifisert som anleggsmidler. Andre eiendeler er klassifisert som omløpsmidler. Fordringer som skal tilbakebetales innen et år er uansett klassifisert som omløpsmidler. Ved klassifiseringen av kortsiktig og langsiktig gjeld er analoge kriterier lagt til grunn. Anleggsmidler vurderes til anskaffelseskost, men nedskrives til virkelig verdi når verdifallet forventes ikke å være forbigående. Anleggsmidler med begrenset økonomisk levetid avskrives planmessig. Langsiktig gjeld balanseføres til nominelt mottatt beløp på etableringstidspunktet. Langsiktig gjeld oppskrives ikke til virkelig verdi som følge av renteendring. Omløpsmidler vurderes til laveste av anskaffelseskost og virkelig verdi. Kortsiktig gjeld balanseføres til nominelt mottatt beløp på etableringstidspunktet. Kortsiktig gjeld oppskrives ikke til virkelig verdi som følge av renteendring. Enkelte poster er vurdert etter andre regler, og redegjøres for nedenfor. Varige driftsmidler Varige driftsmidler avskrives over forventet økonomisk levetid. Avskrivningene er som hovedregel fordelt lineært over antatt økonomisk levetid. Fordringer Kundefordringer og andre fordringer oppføres til pålydende etter fradrag for avsetning til forventet tap. Avsetning til tap gjøres på grunnlag av en individuell vurdering av de enkelte fordringene. I tillegg gjøres det for øvrige kundefordringer en uspesifisert avsetning for å dekke antatt tap. Skatter Skatter kostnadsføres når de påløper, det vil si at skattekostnaden er knyttet til det regnskapsmessige resultat før skatt. Skattekostnaden består av betalbar skatt (skatt på årets skattepliktige inntekt) og endring i netto utsatt skatt. Skattekostnaden fordeles på ordinært resultat og resultat av ekstraordinære poster i henhold til skattegrunnlaget. Utsatt skatt og utsatt skattefordel er presentert netto i balansen.

Note

1

Er det usikkerhet om fortsatt drift?: Nei

Note

2

Antall årsverk i regnskapsåret

20.00

Note



2

Spesifisering av resultatregnskapet

Lønnskostnader

<u>Lønn</u>	<u>Årets</u>	<u>Fjorårets</u>
	-22799.00	-31675.00
<u>Folketrygdavgift</u>	<u>Årets</u>	<u>Fjorårets</u>
	75455.00	52250.00
<u>Andre ytelser</u>	<u>Årets</u>	<u>Fjorårets</u>
	29943797.00	27403763.00
<u>Sum lønnskostnader</u>	<u>Årets</u>	<u>Fjorårets</u>
	29996453.00	27424338.00

Note

Ekstraordinære inntekter og kostnader

<u>Sum</u>	<u>Beløp</u>
<u>Balanseført verdi 31.12.</u>	<u>Varige driftsmidler Immaterielle eiend.</u>

Konsernregnskap

Morselskapet sitt navn

Forretningskontor for morselskapet

Begrunnelse for at datterselskap er utelatt fra konsolideringen

Konsern, tilknyttet selskap m.v. - fordringer og gjeld

Fordringer

<u>Samlet beløp - tilknyttet selskap</u>	<u>Årets</u>	<u>Fjorårets</u>
<u>Samlet beløp - foretak i samme konsern</u>	<u>Årets</u>	<u>Fjorårets</u>
<u>Samlet beløp - foretak i samme konsern</u>	<u>Årets</u>	<u>Fjorårets</u>
<u>Samlet beløp - felles kontrollert virksomhet</u>	<u>Årets</u>	<u>Fjorårets</u>



Pantstillelse Beløp

Beholdning av egne aksjer Antall Pålydende Andel av aksjek.

Note
3

Lån og sikkerhetsstillelse til medlemmer

Er det gitt lån eller sikkerhetsstillelse til ledende personer: Nei

Opplysninger om:

Medlemmer av:

Mer om lån og sikkerhetsstillelse



Gerda Marie AS

Kontantstrømoppstilling

KONTANTSTRØMMER FRA OPERASJONELLE AKTIV.	2021	2020
Resultat før skattekostnad	56 680 841	40 854 457
Periodens betalbare skatt	-6 762 698	-
Tap/gevinst ved salg av anleggsmidler	-2 676 000	-352 058
Ordinære og av og nedskrivninger	24 073 265	23 656 326
Endring Bunkers	34 000	-
Endring andre fordringer	3 066 366	-45 558 023
Endring av leverandørgjeld	-1 573 010	-1 410 278
Endring i annen kortsiktig gjeld	-3 758 317	9 326 850
Poster klassifisert som investeringsaktiviteter	-8 734 721	6 795 721
Netto kontantstrøm fra operasjonelle aktiviteter	60 349 726	33 312 995
KONTANTSTRØMMER FRA INVESTERINGSAKTIVITETER		
Innbetalinger ved salg av varige driftsmidler	2 676 000	901 267
Utbetalinger ved kjøp av varige driftsmidler	-9 582 265	-7 127 817
Innbetalinger ved utbytte og rente fra investeringer	57 115	2 728 977
Tilbakebetaling av lån	-	350 404
Innbetaling ved salg av aksjer og andeler	15 000 000	26 244 212
Utbetaling ved kjøp av aksjer og andeler	-45 000 000	-7 544 608
Netto kontantstrøm fra investeringsaktiviteter	-36 849 150	15 552 435
KONTANTSTRØMMER FRA FINANSIERINGSAKTIVITETER		
Innbetalinger ved opptak av ny langsiktig gjeld	-	-
Utbetalinger ved nedbetaling av langsiktig gjeld	-26 291 666	-26 291 666
Utbetaling ved nedbetaling av kortsiktig gjeld	-10 000 000	-3 000 000
Netto kontantstrøm fra finansieringsaktiviteter	-36 291 666	-29 291 666
Netto endring av kontanter	-12 791 090	19 573 764
Kontanter ved periodens start	23 221 258	3 647 494
Kontanter ved periodens slutt	10 430 168	23 221 258



Årsrapport 2021

GERDA MARIE AS

c/o Lars Johan Melingen, Trolandsvegen 15
5384 TORANGSVÅG

Organisasjonsnummer: 986996257



GERDA MARIE AS

	Note	2021	2020
RESULTATREGNSKAP			
DRIFTSINTEKTER			
Salgsinntekter	2	118 587 538	97 790 016
Gevinst ved salg av driftsmidler		2 676 000	399 734
Andre driftsinntekter	3	21 275 070	38 694 000
SUM DRIFTSINTEKTER		142 538 608	136 883 750
DRIFTSKOSTNADER			
Lønnskostnader	4	30 002 061	27 429 993
Avskrivning varige driftsmidler	5	24 073 265	23 656 326
Annen driftskostnad	4	36 631 686	28 249 070
SUM DRIFTSKOSTNADER		90 707 012	79 335 389
DRIFTSRESULTAT		51 831 597	57 548 361
FINANSINTEKTER OG FINANSKOSTNADER			
Inntekt på investering i tilknyttet selskap		4 707 282	1 107 596
Renteinntekter		2 677 229	1 791 406
Annen finansinntekt		6 939 755	139 880
Gevinst/tap ved salg av aksjer		228 527	292 493
Verdøkning av markedsbaserte finansielle omløpsmidler	6	526 326	544 719
Verdireduksjon av markedsbaserte finansielle omløpsmidler	6	1 177 522	1 865 963
Rentekostnader		9 041 353	9 682 209
Annen finanskostnad		11 000	9 021 827
RESULTAT AV FINANSPOSTER		4 849 244	-16 693 904
RESULTAT FØR SKATTEKOSTNAD		56 680 841	40 854 457
Skattekostnad	7	11 906 332	8 985 064
Årsresultat	1	44 774 509	31 869 393
OVERFØRINGER			
Overført til annen egenkapital		39 601 954	25 926 247
Avsatt til konsernbidrag		128 900	5 943 146
Avsatt til utbytte		1 043 655	0
Til tilleggsutbytte		4 000 000	0
SUM OVERFØRINGER		44 774 509	31 869 393



GERDA MARIE AS


	Note	2021	2020
BALANSE			
EIENDELER			
ANLEGGSMIDLER			
IMMATERIELLE EIENDELER			
Fiskekvoter	5, 8	<u>137 081 841</u>	<u>146 426 841</u>
SUM IMMATERIELLE EIENDELER		<u>137 081 841</u>	<u>146 426 841</u>
VARIGE DRIFTSMIDLER			
Tomter, bygninger og annen fast eiendom	5	21 813 776	21 813 776
Skip og utstyr	5, 8	199 702 001	210 886 001
Driftsløsøre, inventar, verktøy o.l.	5, 8	17 438 000	11 400 000
Kunst	5	<u>63 323</u>	<u>63 323</u>
SUM VARIGE DRIFTSMIDLER		<u>239 017 100</u>	<u>244 163 100</u>
FINANSIELLE ANLEGGSMIDLER			
Investeringer i datterselskap	3	104 086 696	104 086 696
Investering i tilknyttet selskap	3	150 420	150 420
Investeringer i aksjer og andeler		5 000	5 000
Andre fordringer		<u>296 686</u>	<u>292 494</u>
SUM FINANSIELLE ANLEGGSMIDLER		<u>104 538 802</u>	<u>104 534 610</u>
SUM ANLEGGSMIDLER		<u>480 637 743</u>	<u>495 124 551</u>
OMLØPSMIDLER			
Bunkers	8	680 000	714 000
FORDRINGER			
Kundefordringer	3, 8	39 198 060	45 544 000
Andre fordringer		321 163	229 500
Fordring mot konsernselskaper	3	<u>3 687 507</u>	<u>499 596</u>
SUM FORDRINGER		<u>43 206 730</u>	<u>46 273 096</u>
INVESTERINGER			
Markedsbaserte aksjer	6	3 323 769	2 840 368
Andre markedsbaserte finansielle omløpsmidler	6	<u>141 308 749</u>	<u>109 574 102</u>
SUM INVESTERINGER		<u>144 632 517</u>	<u>112 414 469</u>
Bankinnskudd og lignende	7	<u>10 430 168</u>	<u>23 221 258</u>
SUM OMLØPSMIDLER		<u>198 949 415</u>	<u>182 622 824</u>
SUM EIENDELER		<u>679 587 158</u>	<u>677 747 375</u>





GERDA MARIE AS


	Note	2021	2020
EGENKAPITAL OG GJELD			
EGENKAPITAL			
INNSKUTT EGENKAPITAL			
Aksjekapital	10	672 000	672 000
Overkurs	10	24 703 425	24 703 425
SUM INNSKUTT EGENKAPITAL		25 375 425	25 375 425
OPPTJENT EGENKAPITAL			
Annen egenkapital	10	325 186 487	285 584 532
SUM OPPTJENT EGENKAPITAL		325 186 487	285 584 532
SUM EGENKAPITAL		350 561 912	310 959 957
GJELD			
AVSETNING FOR FORPLIKTELSE			
Utsatt skatt	7	13 355 000	8 774 000
Andre avsetninger for forpliktelser	11	2 917 469	9 357 087
SUM AVSETNING FOR FORPLIKTELSE		16 272 469	18 131 087
ANNEN LANGSIKTIG GJELD			
Gjeld til kredittinstitusjon	8	274 250 004	300 541 670
Øvrig langsiktig gjeld		2 047 558	2 047 558
SUM ANNEN LANGSIKTIG GJELD		276 297 562	302 589 228
KORTSIKTIG GJELD			
Gjeld til konsernselskaper		1 291 090	1 291 090
Leverandørgjeld	3	929 694	2 502 704
Betalbar skatt	7	7 061 740	6 551 210
Skyldige offentlige avgifter		20 924 246	17 999 844
Avsatt konsernbidrag		165 256	6 000 000
Avsatt utbytte		1 043 655	0
Annen kortsiktig gjeld		5 039 536	11 722 255
SUM KORTSIKTIG GJELD		36 455 216	46 067 103
SUM GJELD		329 025 247	366 787 418
SUM EGENKAPITAL OG GJELD		679 587 158	677 747 375

TORANGSVÅG,
Styret for GERDA MARIE AS


Håkon Sigbjørn Skårpen
styreleder


Lars Johan Mælingen
Styremedlem / daglig leder


Karstein Mælingen
Styremedlem


Berit Johanne Sæle
Styremedlem


Ingunn Ada Mælingen Austevoll
Styremedlem



GERDA MARIE AS

NOTER 2021

Note 1 - Regnskapsprinsipper

Årsregnskapet er satt opp i samsvar med regnskapsloven og god regnskapsskikk. Følgende vesentlige regnskapsprinsipper er anvendt:

Inntekter og utgifter

Inntekter resultatføres når de er opptjent. For varer er dette normalt sett på det tidspunktet produktene blir levert til kunden, forutsatt at kunden har overtatt risiko og eiendomsrett til produktet. For tjenester er det normalt sett i takt med at tjenesten leveres. Utgifter kostnadsføres i samme periode som tilhørende inntekt.

Anleggsmidler / Varige driftsmidler

Anleggsmidler omfatter eiendeler hvor hensikten er varig eie eller bruk. Med varig menes over ett år fra balansedagen.

Varige driftsmidler vurderes til historisk kost etter fradrag for planmessige avskrivninger. Utgifter forbundet med normalt vedlikehold og reparasjoner blir løpende kostnadsført. Utgifter ved større utskiftninger og fornyelser som øker driftsmidlenes levetid vesentlig, aktiveres. Varige driftsmidler med begrenset økonomisk levetid, avskrives over levetiden.

Nedskrivning av varige driftsmidler og immaterielle eiendeler skjer ved indikasjon på verdifall som testes mot nedskrivningskriteriet. Hvis nødvendig foretas nedskrivning til virkelig verdi. Nedskrivning gjennomføres dersom balanseført verdi overstiger gjenvinnbart beløp av eiendelen og verdifallet ikke er forbigående. Gjenvinnbart beløp er definert som det høyeste av netto salgsverdi og bruksverdi estimert som diskonterte kontant-strømmer. Finansielle anleggsmidler nedskrives dersom markedsverdi er lavere enn balanseført verdi.

Omløpsmidler

Omløpsmidler omfatter normalt poster hvor hensikten er realisering innen ett år fra balansedagen, herunder poster som knytter seg til varekretsløpet. Omløpsmidler verdsettes til laveste verdi av anskaffelseskost og antatt virkelig verdi.

Note 2 – Salgsinntekter

Selskapets virksomhetsområde er fiskeri. Selskapets omsetning skjer i all hovedsak i Norge.

Fordringer

Kundefordringer og andre fordringer oppføres til pålydende etter fradrag for avsetning til forventet tap. Avsetning til tap gjøres på grunnlag av en individuell vurdering av de enkelte fordringene.

Markedsbaserte finansielle omløpsmidler

Markedsbaserte finansielle omløpsmidler vurderes til virkelig verdi dersom kravene for å bruke virkelig verdi er oppfylt.

Aksjer i tilknyttet selskap

Investeringer i tilknyttede selskaper er vurdert etter kostmetoden.

Gjeld

Langsiktig gjeld omfatter gjeld hvor hensikten er tilbakebetaling senere enn ett år fra balansedagen og vurderes til opptakskost (anskaffelseskost). Dersom antatt virkelig verdi av langsiktig gjeld er større enn den balanseførte gjelden, skrives gjelden opp til virkelig verdi, med mindre gjeldsøkningen er forbigående.

Kortsiktig gjeld omfatter gjeld hvor hensikten er tilbakebetaling innen ett år fra balansedagen og verdsettes til høyeste verdi av opptakskost (anskaffelseskost) og antatt virkelig verdi.

Skatt

Skattekostnaden i resultatregnskapet omfatter både periodens betalbare skatt og endring i utsatt skatt. Utsatt skatt er beregnet med 22% på grunnlag av de midlertidige forskjeller som eksisterer mellom regnskapsmessige og skattemessige verdier, samt ligningsmessig underskudd til fremføring ved utgangen av regnskapsåret. Skatteøkende og skattereduserende midlertidige forskjeller som reverserer eller kan reversere i samme periode er utlignet og nettoført.

Kontantstrømpoppstillingen

Kontantstrømpoppstillingen er utarbeidet etter den indirekte metode.



GERDA MARIE AS

NOTER 2021

Note 3 – Konsernforhold, tilknyttet selskap m.v.

Oversikt over datterselskap, tilknyttede selskap og felles kontrollert virksomhet

Foretaksnavn	Forretnings- kontor	Eierandel/ Stemmeandel	Selskapets egenkapital	Selskapets resultat
Havglans AS	Øygarden	55 %	95 988 137	9 833 908
Fiskarservice AS	Bergen	25 %	1 955 692	369 650
Los Shipping I AS*	Austevoll	40 %	(120 451 000)	(52 889 000)
Los Shipping II AS*	Austevoll	40 %	(261 479 000)	(172 246 000)

* 2020-tall

Mellomværende med tilknyttet selskap

Kundefordringer		Andre fordringer		Øvrig langsigtig gjeld		Leverandørgjeld		Annen kortsiktig gjeld	
2021	2020	2021	2020	2021	2020	2021	2020	2021	2020
39 518 479	45 544 000	3 687 507	499 596	-	-	258 750	333 750	1 291 090	1 291 090

Det er videre avgitt konsernbidrag til morselskap på kr 165 256 og utbytte på kr 1 043 655.

Transaksjoner med datterselskap

Av andre driftsinntekter, kr 21 275 070, gjelder kr 21 167 982 utleie av skip til datterselskap Havglans AS i forbindelse med motorhavari i dette selskapets skip.

Note 4 – Lønninger, ytelser til ledende personer, antall ansatte m.v.

Lønnskostnader

Lønnskostnader for bedriften samlet	2021	2020
Lotte og hyre	29 231 771	26 703 556
Totale pensjonskostnader	278 438	419 776
Arbeidsgiveravgift	75 455	52 250
Totale andre ytelser	416 397	254 411
Sum lønnskostnader	30 002 061	27 429 993

Antall årsverk: 24.

Fiskere som er lønnet med lott er ikke underlagt bestemmelsene for OTP, mens fiskere som er lønnet med hyre en underlagt OTP, dersom hyre utgjør mer enn 1 G (Folketrygdens grunnbeløp). Selskapet har oppfylt sin plikt til å ha tjenestepensjonsordning etter lov om obligatorisk tjenestepensjon.

Kostnadsført godtgjørelse til revisor er kr. 80 000 for revisjon og kr. 21 290 for andre tjenester. Beløpene er eks. mva.



GERDA MARIE AS

NOTER 2021

Note 5 – Anleggsmidler

Varige driftsmidler og immaterielle eiendeler

	Konsesjon	Fast eiendom, inkl.tomter	MS Gerda Marie	Drifts- løsøre m.m	Sum
Anskaffelseskost pr. 01.01	214 733 654	26 117 932	277 067 531	30 080 028	547 999 145
Tilgang (+)	-	-	-	9 582 265	9 582 265
Avgang (-)	-	-	-	-	-
Anskaffelseskost pr 31.12	214 733 654	26 117 932	277 067 531	39 662 293	557 581 410
Akk. Avskrivninger	77 651 813	4 304 156	77 365 530	22 160 970	181 482 469
Bokført verdi pr. 31.12	137 081 841	21 813 776	199 702 001	17 501 323	376 098 941
Årets avskrivninger	9 345 000	-	11 184 000	3 544 265	24 073 265
Økonomisk levetid	20-25	33	20	3-5	
Avskrivningsplan	lineær	lineær	lineær	lineær	

Selskapet kjøpte i 2019 et nytt skip også kalt MS Gerda Marie. Gamle Gerda Marie er ferdig avskrevet og årets avskrivning gjelder i sin helhet det nye skipet.

Note 6 – Finansielle instrumenter

Markedsbaserte aksjer

Investering	Anskaffelseskost	Virkelig verdi/ bokført verdi	periodens resultatførte verdiendring
Dof ASA	4 250 000	252 662	(42 925)
Odfjell Drilling LTD	3 578 550	2 055 000	348 000
Gjensidige Forsikring ASA	429 242	691 425	71 078
Sparebanken Vest	164 472	324 682	107 248
Sum	8 422 264	3 323 769	483 401

Likviditets-, aksje- og kombinasjonsfond

Investering	Anskaffelseskost	Virkelig verdi/ bokført verdi	periodens resultatførte verdiendring
Nordea FRN Kreditt	142 282 101	141 308 749	(1 134 597)
Sum	142 282 101	141 308 749	(1 134 597)



GERDA MARIE AS

NOTER 2021

Note 7 – Skatt

Spesifikasjon av grunnlaget for betalbar skatt	2021	2020
Resultat før skattekostnad	56 680 841	40 854 457
Permanente forskjeller	(3 592 432)	(11 440)
Endring i fremførbart undersudd	-	(3 616 663)
Avgitt konsernbidrag m/ skattefradrag	(165 256)	(258 426)
Endring i midlertidige forskjeller	(20 824 334)	(7 189 702)
Årets skattegrunnlag	32 098 819	29 778 226
Nominell skattesats	22 %	22 %
Betalbar skatt av årets resultat	7 061 740	6 551 210

Spesifikasjon av grunnlag for utsatt skatt	2021	2020
Driftsmidler/ langsiktig gjeld	60 707 814	39 883 480
Omløpsmidler/ kortsiktig gjeld	-	-
Fremførbart underskudd	-	-
Gevinst- og tapskonto	-	-
Grunnlag for beregning av utsatt skatt	60 707 814	39 883 480
Nominell skattesats	22 %	22 %
Utsatt skatt (+) Utsatt skattefordel (-)	13 355 000	8 774 000

Spesifikasjon av skattekostnad	2021	2020
Betalbar skatt	7 061 740	6 551 210
Skatt på konsernbidrag	36 356	56 854
Estimatavvik tidligere år	211 488	-
Kildeskatt utdeling Den Norske krigsforsikring for skib	15 748	-
Endring utsatt skatt	4 581 000	2 377 000
Skattekostnad	11 906 332	8 985 064

Alle midlertidige forskjeller kan utlignes og dette er gjennomført i beregningen av utsatt skatt.

Note 8 – Fordringer, gjeld, pantstillelse og garantier

Fordringer og gjeld

Fordringer/gjeld	Beløp
Fordringer med forfall senere enn ett år etter balansedagen	-
Gjeld med forfall minst 5 år etter balansedagen	-
Samlet balanseført gjeld	329 025 247
Gjeld sikret med pant	274 250 004
Balanseført verdi av pantsatte eiendeler	394 099 902
Pant omfatter følgende pantetyper:	Pant i fiskeredskap inkl./konsesjon Pant i varelager Pant i skip Factoring avtale

Note 9 – Bundne midler

Av innstående i bank er kr. 6 322 304 bundne midler til skattetrekk. Skyldig skattetrekk er per 31.12.2021 kr. 9 083 242,- og er betalt ved lottavregning i januar 2022.



GERDA MARIE AS

NOTER 2021

Note 10 – Antall aksjer, aksjeeiere, egenkapital mv.

Aksjer

Aksjeklasse	Antall aksjer	Pålydende pr. aksje	Pålydende totalt
Ordinære	672	1 000	672 000

Aksjeeiere

Aksjonærer ordinære aksjer	Antall aksjer	Eierandel i prosent	Stemmerett ihht vedtekene	Aksjonærs verv: (daglig leder/styreverv)
Gerda Marie Holding AS	672	100 %	100 %	

Gerda Marie Holding AS utarbeider konsernregnskap der Gerda Marie AS inngår i konsolideringen. Adressen til Gerda Marie Holding AS er Trolandsvegen 15, 5384 Torangsvåg. Konsernregnskapet kan fås ved henvendelse til denne adressen.

Avstemming av egenkapital

EK-transaksjon	Aksjekapital	Overkurs	Annen egenkapital	Sum egenkapital
Egenkapital pr. 01.01	672 000	24 703 425	285 584 533	310 959 958
Resultat	-	-	44 774 509	44 774 509
Tilleggsutbytte	-	-	(4 000 000)	(4 000 000)
Utbytte	-	-	(1 043 655)	(1 043 655)
Avgitt konsernbidrag etter skatt	-	-	(128 900)	(128 900)
Egenkapital pr. 31.12	672 000	24 703 425	325 186 487	350 561 912

Note 11 – Avsetning for andre forpliktelser

Gerda Marie AS har inngått tre rentebytteavtaler. Den ene rentebytteavtalen gir Gerda Marie AS en forpliktelse til å betale 1,84 % rente, og motta flytende rente, av et grunnlag på 31,67 mill. Den andre rentebytteavtalen gir selskapet en forpliktelse til å betale 2,27 % rente, og motta flytende rente, av et grunnlag på 51 mill. Den siste rentebytteavtalen gir Gerda Marie AS en forpliktelse til å betale 1,96% rente, og motta flytende rente, av et grunnlag på 93,75 mill. Så lenge den flytende renten er under den avtalte faste renten (1,84 % , 2,27 % og 1,96 %), må selskapet betale mellomlegget, og så lenge den flytende renten er over den avtalte faste renten (1,84 % , 2,27 % og 1,96 %), får selskapet mellomlegget fra banken. Den første rentebytteavtalen løper til 2025, den andre løper til 2028 og siste rentebytteavtale løper til 2029.

Estimert total betalingsforpliktelse for avtalene per 31.12.2021 utgjør kr. 2 917 469,-.



GERDA MARIE AS

ÅRSBERETNING 2021

Virksomhetens art og hvor den drives

Gerda Marie AS med fartøyet M/S Gerda Marie driver fiskeri med not og trål etter sild, makrell og kolmule i Nordsjøen, Norskekysten og Barentshavet. Selskapet drives fra Austevoll, med rederi kontor i Bergen.

Rettvisende bilde over utvikling og resultat

Da det er myndighetene som fastsetter kvoter for hvert fiskeri, innebærer dette at det legges begrensninger på aktiviteten. Med bakgrunn i dette er omsetningen for 2021 som forventet.

Styret er fornøyd med årets resultat.

Egenkapitalandelen er per 31.12.21 på 51,58. En oppgang fra 2020. Den likviditetsmessige stillingen er meget god.

Fortsatt drift

Fortsatt drift forutsetningen er lagt til grunn ved utarbeidelsen av regnskapet.

Finansiell risiko

Markedsutsiktene er gode, kredittrisikoen er vurdert som lav og selskapet har en meget solid likviditet. Styret mener derfor at det ikke er knyttet særlig finansiell risiko knyttet til selskapets virksomhet.

Arbeidsmiljø

Firmaet har alltid framstått som en ryddig bedrift for de ansatte med et godt arbeidsmiljø. Totalt har sykefraværet i 2021 har vært minimalt. Firmaet har ikke hatt ulykker eller personskader av noen art i 2021.

Likestilling

Bedriften har hatt 22 ansatte, hvorav 3 kvinner. Styret består av 3 menn og 2 kvinner. Styret har ut fra en vurdering av antall ansatte og stillingskategorier ikke funnet det nødvendig å iverksette spesielle tiltak med hensyn til likestilling.

Diskriminering

Diskrimineringslovens formål er å fremme likestilling, sikre like muligheter og rettigheter og å hindre diskriminering på grunn av etnisitet, nasjonal opprinnelse, avstamning, hudfarge, språk, religion og livssyn. Selskapet arbeider aktivt, målrettet og planmessig for å fremme lovens formål innenfor vår virksomhet.

Styreansvarforsikring

Selskapet har ikke tegnet styreansvarforsikring



Ytre Miljø

Virksomheten medfører ubetydelig forurensning og utslipp som kan være til skade for det ytre miljø. Selskapet er ikke regulert av konsesjoner eller pålegg av miljømessig karakter. Selskapet blir kontrollert av mattilsynet.

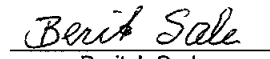
Fremtidsutsikter

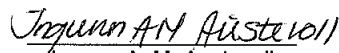
Selskapet har levert gode resultater over tid. Styret er positiv til at de gode resultatene vil fortsette, men er til dels prisgitt tildelte kvoter på lik linje med resten av fiskerinæringen.

Torangsvåg, / - 2022


Håkon Skorpen
styreleder


Karstein Melingen
styremedlem


Berit J. Sæle
styremedlem


Ingunn A. M. Austevoll
styremedlem


Lars Johan Melingen
Styremedlem / daglig
leder



Til generalforsamlingen i
Gerda Marie AS

UAVHENGIG REVISORS BERETNING FOR 2021

Konklusjon

Vi har revidert Gerda Marie AS sitt årsregnskap som viser et overskudd på kr 44.774.509. Årsregnskapet består av balanse per 31. desember 2021, resultatregnskap og kontantstrømoppstilling for regnskapsåret avsluttet per denne datoen og noter til årsregnskapet, herunder et sammendrag av viktige regnskapsprinsipper.

Etter vår mening

- oppfyller årsregnskapet gjeldende lovkrav, og
- gir årsregnskapet et rettviseende bilde av selskapets finansielle stilling per 31. desember 2021 og av dets resultat og kontantstrømmer for regnskapsåret avsluttet per denne datoen i samsvar med regnskapslovens regler og god regnskapsskikk i Norge.

Grunnlag for konklusjonen

Vi har gjennomført revisjonen i samsvar med de internasjonale revisjonsstandardene International Standards on Auditing (ISA-ene). Våre oppgaver og plikter i henhold til disse standardene er beskrevet nedenfor under Revisors oppgaver og plikter ved revisjonen av årsregnskapet. Vi er uavhengige av selskapet slik det kreves i lov, forskrift og International Code of Ethics for Professional Accountants (inkludert internasjonale uavhengighetsstandarder) utstedt av the International Ethics Standards Board for Accountants (IESBA-reglene), og vi har overholdt våre øvrige etiske forpliktelser i samsvar med disse kravene. Innhentet revisjonsbevis er etter vår vurdering tilstrekkelig og hensiktsmessig som grunnlag for vår konklusjon.

Øvrig informasjon

Styret og daglig leder (ledelsen) er ansvarlige årsberetningen. Vår konklusjon om årsregnskapet ovenfor dekker ikke informasjonen i årsberetningen.

I forbindelse med revisjonen av årsregnskapet er det vår oppgave å lese årsberetningen. Formålet er å vurdere hvorvidt det foreligger vesentlig inkonsistens mellom årsberetningen og årsregnskapet og den kunnskap vi har opparbeidet oss under revisjonen av årsregnskapet, eller hvorvidt informasjon i årsberetningen ellers fremstår som vesentlig feil. Vi har plikt til å rapportere dersom årsberetningen fremstår som vesentlig feil. Vi har ingenting å rapportere i så henseende.

Basert på kunnskapen vi har opparbeidet oss i revisjonen, mener vi at årsberetningen

- er konsistent med årsregnskapet og
- inneholder de opplysninger som skal gis i henhold til gjeldende lovkrav.

Ledelsens ansvar for årsregnskapet

Ledelsen er ansvarlig for å utarbeide årsregnskapet og for at det gir et rettviseende bilde i samsvar med regnskapslovens regler og god regnskapsskikk i Norge. Ledelsen er også ansvarlig for slik intern kontroll som den finner nødvendig for å kunne utarbeide et årsregnskap som ikke inneholder vesentlig feilinformasjon, verken som følge av misligheter eller utilsiktede feil.

Ved utarbeidelsen av årsregnskapet må ledelsen ta standpunkt til selskapets evne til fortsatt drift og opplyse om forhold av betydning for fortsatt drift. Forutsetningen om fortsatt drift skal legges til grunn for årsregnskapet så lenge det ikke er sannsynlig at virksomheten vil bli avvirket.

Revisors oppgaver og plikter ved revisjonen av årsregnskapet

Vårt mål er å oppnå betryggende sikkerhet for at årsregnskapet som helhet ikke inneholder vesentlig feilinformasjon, verken som følge av misligheter eller utilsiktede feil, og å avgi en revisjonsberetning som inneholder vår konklusjon. Betryggende sikkerhet er en høy grad av sikkerhet, men ingen garanti for at en revisjon utført i samsvar med ISA-ene, alltid vil avdekke vesentlig feilinformasjon som eksisterer. Feilinformasjon kan oppstå som følge av misligheter eller utilsiktede feil. Feilinformasjon blir




vurdert som vesentlig dersom den enkeltvis eller samlet med rimelighet kan forventes å påvirke økonomiske beslutninger som brukerne foretar basert på årsregnskapet.
Som del av en revisjon i samsvar med ISA-ene, utøver vi profesjonelt skjønn og utviser profesjonell skepsis gjennom hele revisjonen. I tillegg:

- identifiserer og vurderer vi risikoen for vesentlig feilinformasjon i årsregnskapet, enten det skyldes misligheter eller utilsiktede feil. Vi utformer og gjennomfører revisjonshandlinger for å håndtere slike risikoer, og innhenter revisjonsbevis som er tilstrekkelig og hensiktsmessig som grunnlag for vår konklusjon. Risikoen for at vesentlig feilinformasjon som følge av misligheter ikke blir avdekket, er høyere enn for feilinformasjon som skyldes utilsiktede feil, siden misligheter kan innebære samarbeid, forfalskning, bevisste utelatelser, uriktige fremstillinger eller overstyring av intern kontroll.
- opparbeider vi oss en forståelse av den interne kontroll som er relevant for revisjonen, for å utforme revisjonshandlinger som er hensiktsmessige etter omstendighetene, men ikke for å gi uttrykk for en mening om effektiviteten av selskapets interne kontroll.
- evaluerer vi om de anvendte regnskapsprinsippene er hensiktsmessige og om regnskapsestimaterne og tilhørende noteopplysninger utarbeidet av ledelsen er rimelige.
- konkluderer vi på hensiktsmessigheten av ledelsens bruk av fortsatt drift-forutsetningen ved avleggelsen av årsregnskapet, basert på innhentede revisjonsbevis, og hvorvidt det foreligger vesentlig usikkerhet knyttet til hendelser eller forhold som kan skape tvil av betydning om selskapets evne til fortsatt drift. Dersom vi konkluderer med at det eksisterer vesentlig usikkerhet, kreves det at vi i revisjonsberetningen henleder oppmerksomheten på tilleggsopplysningene i årsregnskapet, eller, dersom slike tilleggsopplysninger ikke er tilstrekkelige, at vi modifierer vår konklusjon om årsregnskapet og årsberetningen. Våre konklusjoner er basert på revisjonsbevis innhentet inntil datoen for revisjonsberetningen. Etterfølgende hendelser eller forhold kan imidlertid medføre at selskapet ikke fortsetter driften.
- evaluerer vi den samlede presentasjonen, strukturen og innholdet i årsregnskapet, inkludert tilleggsopplysningene, og hvorvidt årsregnskapet gir uttrykk for de underliggende transaksjonene og hendelsene på en måte som gir et rettviseende bilde.

Vi kommuniserer med styret blant annet om det planlagte omfanget av revisjonen og til hvilken tid revisjonsarbeidet skal utføres. Vi utveksler også informasjon om forhold av betydning som vi har avdekket i løpet av revisjonen, herunder om eventuelle svakheter av betydning i den interne kontrollen.

Bergen, 1.juli 2022
Fakta Revisjon AS


Bjørn Egil Møldstad
statsautorisert revisor

