



ÅRSREGNSKAPET FOR REGNSKAPSÅRET 2023 - GENERELL INFORMASJON

Enheten

Organisasjonsnummer: 992 097 329
Organisasjonsform: Aksjeselskap
Foretaksnavn: SPEDMAN GLOBAL LOGISTICS AS
Forretningsadresse: Bryggegata 9
0250 OSLO

Regnskapsår

Årsregnskapets periode: 01.01.2023 - 31.12.2023

Konsern

Morselskap i konsern: Nei

Regnskapsregler

Regler for små foretak benyttet: Ja
Benyttet ved utarbeidelsen av årsregnskapet til selskapet: Regnskapslovens alminnelige regler

Årsregnskapet fastsatt av kompetent organ

Bekreftet av representant for selskapet: Christopher Dalen
Dato for fastsettelse av årsregnskapet: 09.04.2024

Grunnlag for avgivelse

År 2023: Årsregnskapet er elektronisk innlevert
År 2022: Tall er hentet fra elektronisk innlevert årsregnskap fra 2023

Det er ikke krav til at årsregnskapet m.v. som sendes til Regnskapsregisteret er undertegnet. Kontrollen på at dette er utført ligger hos revisor/enhetens øverste organ. Sikkerheten ivaretas ved at innsender har rolle/rettighet for innsending av årsregnskapet via Altinn, og ved at det bekreftes at årsregnskapet er fastsatt av kompetent organ.

Brønnøysundregistrene, 27.05.2025



Resultatregnskap

Beløp i: NOK	Note	2023	2022
RESULTATREGNSKAP			
Inntekter			
Salgsinntekt		21 592 363	50 086 276
Annen driftsinntekt			117 727
Sum inntekter		21 592 363	50 204 003
Kostnader			
Spedisjonskostnader		15 997 934	42 427 021
Lønnskostnad	2	3 960 505	3 430 898
Avskrivning på driftsmidler	3	127 200	61 929
Annen driftskostnad		3 578 058	3 206 878
Sum kostnader		23 663 697	49 126 727
Driftsresultat		-2 071 334	1 077 277
Finansinntekter og finanskostnader			
Annen renteinntekt		79	13
Annen finansinntekt		287 886	285 245
Sum finansinntekter		287 964	285 257
Annen rentekostnad		45 117	11 995
Annen finanskostnad		169 269	178 596
Sum finanskostnader		214 386	190 591
Netto finans		73 578	94 666
Ordinært resultat før skattekostnad		-1 997 755	1 171 943
Skattekostnad	4	-437 926	258 562
Ordinært resultat etter skattekostnad		-1 559 829	913 381
Årsresultat		-1 559 829	913 381
Årsresultat etter minoritetsinteresser		-1 559 829	913 381
Totalresultat		-1 559 829	913 381



Resultatregnskap

Beløp i: NOK	Note	2023	2022
Overføringer og disponeringer			
Overført til annen egenkapital		-1 559 829	913 381
Sum overføringer og disponeringer	5	-1 559 829	913 381



Balanse

Beløp i: NOK	Note	2023	2022
BALANSE - EIENDELER			
Anleggsmidler			
Immaterielle eiendeler			
Utsatt skattefordel	4		
Varige driftsmidler			
Biler	3, 6	508 800	636 000
Sum varige driftsmidler		508 800	636 000
Sum anleggsmidler		508 800	636 000
Omløpsmidler			
Varer			
Fordringer			
Kundefordringer	7	1 865 660	2 892 817
Andre kortsiktige fordringer	8	182 031	554 383
Konsernfordringer	7, 9	2 702 325	2 344 820
Sum fordringer		4 750 015	5 792 020
Bankinnskudd, kontanter og lignende			
Bankinnskudd	10	143 271	97 206
Sum bankinnskudd, kontanter og lignende		143 271	97 206
Sum omløpsmidler		4 893 286	5 889 226
SUM EIENDELER		5 402 086	6 525 226
BALANSE - EGENKAPITAL OG GJELD			
Egenkapital			
Innskutt egenkapital			
Aksjekapital	5, 11	100 000	100 000
Overkurs	5		
Annen innskutt egenkapital	5	74 393	



Balanse

Beløp i: NOK	Note	2023	2022
Sum innskutt egenkapital		174 393	100 000
Opptjent egenkapital			
Annen egenkapital	5		
Udekket tap	5		-913 799
Sum opptjent egenkapital			913 799
Sum egenkapital		174 393	1 013 798
Gjeld			
Langsiktig gjeld			
Utsatt skatt	4	36 354	45 443
Sum avsetninger for forpliktelser		36 354	45 443
Annen langsiktig gjeld			
Gjeld til kredittinstitusjoner	6	525 600	636 000
Sum annen langsiktig gjeld		525 600	636 000
Sum langsiktig gjeld		561 954	681 443
Kortsiktig gjeld			
Leverandørgjeld	7	1 413 390	1 879 242
Betalbar skatt	4		222 684
Skyldige offentlige avgifter	10	237 880	186 318
Kortsiktig konserngjeld	9	1 954 526	
Kassekreditt	9		
Kortsiktig gjeld til selskap i samme konsern	7		1 192 390
Annen kortsiktig gjeld	8	1 059 943	1 349 351
Sum kortsiktig gjeld		4 665 739	4 829 984
Sum gjeld		5 227 693	5 511 428
SUM EGENKAPITAL OG GJELD		5 402 086	6 525 226



Brønnøysundregistrene

ÅRSREGNSKAP FOR REGNSKAPSÅRET 2023 - GENERELL INFORMASJON

Journalnummer: 2024 659072

Enheten

Organisasjonsnummer: 992 097 329
Organisasjonsform: Aksjeselskap
Foretaksnavn: SPEDMAN GLOBAL LOGISTICS AS
Forretningsadresse: Bryggegata 9
0250 OSLO

Regnskapsår

Årsregnskapets periode: 01.01.2023 - 31.12.2023

Konsern

Morselskap i konsern: Nei

Regnskapsregler

Regler for små foretak benyttet: Ja
Benyttet ved utarbeidelsen av
årsregnskapet til selskapet: Regnskapslovens alminnelige regler

Årsregnskapet fastsatt av kompetent organ

Bekreftet av representant for selskapet: Christopher Dalen
Dato for fastsettelse av årsregnskapet: 09.04.2024

Grunnlag for avgivelse

År 2023: Årsregnskap er elektronisk innlevert.
År 2022: Tall er hentet fra elektronisk innlevert årsregnskap fra 2023.

Det er ikke krav til at årsregnskapet m.v. som sendes til Regnskapsregisteret er undertegnet. Kontrollen på at dette er utført ligger hos revisor/enhetens øverste organ. Sikkerheten ivaretas ved at innsender har rolle/rettighet for innsending av årsregnskapet via Altinn, og ved at det bekreftes at årsregnskapet er fastsatt av kompetent organ.

Brønnøysundregistrene, 23.07.2024



Organisasjonsnr: 992 097 329
SPEDMAN GLOBAL LOGISTICS AS

RESULTATREGNSKAP

Beløp i: NOK	Note	2023	2022
RESULTATREGNSKAP			
Inntekter			
Salgsinntekt		21 592 363	50 086 276
Annen driftsinntekt			117 727
Sum inntekter		21 592 363	50 204 003
Kostnader			
Spedisjonskostnader		15 997 934	42 427 021
Lønnskostnad	2	3 960 505	3 430 898
Avskrivning på driftsmidler	3	127 200	61 929
Annen driftskostnad		3 578 058	3 206 878
Sum kostnader		23 663 697	49 126 727
Driftsresultat		-2 071 334	1 077 277
Finansinntekter og finanskostnader			
Annen renteinntekt		79	13
Annen finansinntekt		287 886	285 245
Sum finansinntekter		287 964	285 257
Annen rentekostnad		45 117	11 995
Annen finanskostnad		169 269	178 596
Sum finanskostnader		214 386	190 591
Netto finans		73 578	94 666
Ordinært resultat før skattekostnad			
Skattekostnad	4	-1 997 755	1 171 943
		-437 926	258 562
Ordinært resultat etter skattekostnad		-1 559 829	913 381
Årsresultat		-1 559 829	913 381
Årsresultat etter minoritetsinteresser		-1 559 829	913 381
Totalresultat		-1 559 829	913 381
Overføringer og disponeringer			
Overført til annen egenkapital		-1 559 829	913 381
Sum overføringer og disponeringer	5	-1 559 829	913 381



Organisasjonsnr: 992 097 329
SPEDMAN GLOBAL LOGISTICS AS

BALANSE

Beløp i: NOK	Note	2023	2022
BALANSE - EIENDELER			
Anleggsmidler			
Immaterielle eiendeler			
Utsatt skattefordel	4		
Varige driftsmidler			
Biler	3, 6	508 800	636 000
Sum varige driftsmidler		508 800	636 000
Sum anleggsmidler		508 800	636 000
Omløpsmidler			
Varer			
Fordringer			
Kundefordringer	7	1 865 660	2 892 817
Andre kortsiktige fordringer	8	182 031	554 383
Konsernfordringer	7, 9	2 702 325	2 344 820
Sum fordringer		4 750 015	5 792 020
Bankinnskudd, kontanter og lignende			
Bankinnskudd	10	143 271	97 206
Sum bankinnskudd, kontanter og lignende		143 271	97 206
Sum omløpsmidler		4 893 286	5 889 226
SUM EIENDELER		5 402 086	6 525 226
BALANSE - EGENKAPITAL OG GJELD			
Egenkapital			
Innskutt egenkapital			
Aksjekapital	5, 11	100 000	100 000
Overkurs	5		
Annen innskutt egenkapital	5	74 393	
Sum innskutt egenkapital		174 393	100 000
Opptjent egenkapital			
Annen egenkapital	5		
Udekket tap	5		-913 799
Sum opptjent egenkapital			913 799
Sum egenkapital		174 393	1 013 798



Gjeld			
Langsiktig gjeld			
Utsatt skatt	4	36 354	45 443
Sum avsetninger for forpliktelser		36 354	45 443
Annen langsiktig gjeld			
Gjeld til kredittinstitusjoner	6	525 600	636 000
Sum annen langsiktig gjeld		525 600	636 000
Sum langsiktig gjeld		561 954	681 443
Kortsiktig gjeld			
Leverandørgjeld	7	1 413 390	1 879 242
Betalbar skatt	4		222 684
Skyldige offentlige avgifter	10	237 880	186 318
Kortsiktig konserngjeld	9	1 954 526	
Kassekreditt	9		
Kortsiktig gjeld til selskap i samme konsern	7		1 192 390
Annen kortsiktig gjeld	8	1 059 943	1 349 351
Sum kortsiktig gjeld		4 665 739	4 829 984
Sum gjeld		5 227 693	5 511 428
SUM EGENKAPITAL OG GJELD		5 402 086	6 525 226



Organisasjonsnr: 992 097 329
SPEDMAN GLOBAL LOGISTICS AS

NOTEOPPLYSNINGER - SELSKAP - alle poster oppgitt i hele tall

Note

Antall årsverk i regnskapsåret
5.44

<u>Sum</u>	<u>Beløp</u>
<u>Balanseført verdi 31.12.</u>	<u>Varige driftsmidler Immaterielle eiend.</u>

Konsernregnskap

Morselskapet sitt navn

Forretningskontor for morselskapet

Begrunnelse for at datterselskap er utelatt fra konsolideringen

<u>Samlet beløp - tilknyttet selskap</u>	<u>Årets</u>	<u>Fjorårets</u>
--	--------------	------------------

<u>Samlet beløp - foretak i samme konsern</u>	<u>Årets</u>	<u>Fjorårets</u>
---	--------------	------------------

<u>Samlet beløp - foretak i samme konsern</u>	<u>Årets</u>	<u>Fjorårets</u>
---	--------------	------------------

<u>Samlet beløp - felles kontrollert virksomhet</u>	<u>Årets</u>	<u>Fjorårets</u>
---	--------------	------------------

<u>Pantstillelse</u>	<u>Beløp</u>
----------------------	--------------

<u>Beholdning av egne aksjer</u>	<u>Antall</u>	<u>Pålydende</u>	<u>Andel av aksjek.</u>
----------------------------------	---------------	------------------	-------------------------



Vidi Revisjon AS
Medlem av Crowe Global
Medlem av DnR

Olaf Helsets vei 5,
0694 Oslo
Telefon: +47 23 16 76 00

firmapost@crowe.no
www.crowe.no
Foretaksreg.: 993 809 489 MVA

Til generalforsamlingen i Spedman Global Logistics AS

UAVHENGIG REVISORS BERETNING

Konklusjon

Vi har revidert årsregnskapet for Spedman Global Logistics AS som viser et underskudd på kr 1 559 829. Årsregnskapet består av balanse per 31. desember 2023, resultatregnskap for regnskapsåret avsluttet per denne datoen og noter til årsregnskapet, herunder et sammendrag av viktige regnskapsprinsipper.

Etter vår mening

- oppfyller årsregnskapet gjeldende lovkrav, og
- gir årsregnskapet et rettviseende bilde av selskapets finansielle stilling per 31. desember 2023 og av dets resultater for regnskapsåret avsluttet per denne datoen i samsvar med regnskapslovens regler og god regnskapsskikk i Norge.

Grunnlag for konklusjonen

Vi har gjennomført revisjonen i samsvar med International Standards on Auditing (ISA-ene). Våre oppgaver og plikter i henhold til disse standardene er beskrevet nedenfor under "Revisors oppgaver og plikter ved revisjonen av årsregnskapet". Vi er uavhengige av selskapet i samsvar med kravene i relevante lover og forskrifter i Norge og International Code of Ethics for Professional Accountants (inkludert internasjonale uavhengighetsstandarder) utstedt av International Ethics Standards Board for Accountants (IESBA-reglene), og vi har overholdt våre øvrige etiske forpliktelser i samsvar med disse kravene. Innhentet revisjonsbevis er etter vår vurdering tilstrekkelig og hensiktsmessig som grunnlag for vår konklusjon.

Ledelsens ansvar for årsregnskapet

Styret og daglig leder (ledelsen) er ansvarlige for å utarbeide årsregnskapet og for at det gir et rettviseende bilde i samsvar med regnskapslovens regler og god regnskapsskikk i Norge. Ledelsen er også ansvarlig for slik intern kontroll som den finner nødvendig for å kunne utarbeide et årsregnskap som ikke inneholder vesentlig feilinformasjon, verken som følge av misligheter eller utilsiktede feil.

Ved utarbeidelsen av årsregnskapet må ledelsen ta standpunkt til selskapets evne til fortsatt drift og opplyse om forhold av betydning for fortsatt drift. Forutsetningen om fortsatt drift skal legges til grunn for årsregnskapet så lenge det ikke er sannsynlig at virksomheten vil bli avvirket.



Revisors oppgaver og plikter ved revisjonen av årsregnskapet

Vårt mål er å oppnå betryggende sikkerhet for at årsregnskapet som helhet ikke inneholder vesentlig feilinformasjon, verken som følge av misligheter eller utilsiktede feil, og å avgi en revisjonsberetning som inneholder vår konklusjon. Betryggende sikkerhet er en høy grad av sikkerhet, men ingen garanti for at en revisjon utført i samsvar med ISA-ene, alltid vil avdekke vesentlig feilinformasjon. Feilinformasjon kan oppstå som følge av misligheter eller utilsiktede feil. Feilinformasjon er å anse som vesentlig dersom den enkeltvis eller samlet med rimelighet kan forventes å påvirke de økonomiske beslutningene som brukerne foretar på grunnlag av årsregnskapet.

For videre beskrivelse av revisors oppgaver og plikter vises det til:
<https://revisorforeningen.no/revisjonsberetninger>

Oslo, 21. juni 2024
VIDI REVISJON AS


Loyd Espen Fagereng
statsautorisert revisor



Årsregnskap

2023

Spedman Global Logistics AS

Org.nr.: 992 097 329



Spedman Global Logistics AS

Resultatregnskap

Driftsinntekter og driftskostnader	Note	2023	2022
Salgsinntekt		21 592 363	50 086 276
Annen driftsinntekt		0	117 727
Sum driftsinntekter		<u>21 592 363</u>	<u>50 204 003</u>
Spedisjonskostnader		15 997 934	42 427 021
Lønnskostnad	2	3 960 505	3 430 898
Avskrivning på driftsmidler	3	127 200	61 929
Annen driftskostnad		<u>3 578 058</u>	<u>3 206 878</u>
Sum driftskostnader		<u>23 663 697</u>	<u>49 126 727</u>
Driftsresultat		<u>-2 071 334</u>	<u>1 077 277</u>
Finansinntekter og finanskostnader			
Renteinntekter		79	13
Annen finansinntekt		287 886	285 245
Rentekostnader		45 117	11 995
Annen finanskostnad		<u>169 269</u>	<u>178 596</u>
Resultat av finansposter		<u>73 578</u>	<u>94 666</u>
Resultat før skattekostnad		<u>-1 997 755</u>	<u>1 171 943</u>
Skattekostnad	4	-437 926	258 562
Årets resultat		<u>-1 559 829</u>	<u>913 381</u>
Overføringer			
Overført til annen egenkapital		<u>-1 559 829</u>	<u>913 381</u>
Sum overføringer	5	<u>-1 559 829</u>	<u>913 381</u>



Spedman Global Logistics AS

Balanse pr. 31. desember



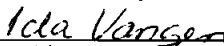
Eiendeler	Note	2023	2022
Anleggsmidler			
Varige driftsmidler			
Biler	3, 6	508 800	636 000
Sum varige driftsmidler		<u>508 800</u>	<u>636 000</u>
Sum anleggsmidler		<u>508 800</u>	<u>636 000</u>
Omløpsmidler			
Fordringer			
Kundefordringer	7	1 865 660	2 892 817
Fordringer på selskap i samme konsern	7	1 949 261	0
Andre kortsiktige fordringer	8	182 031	554 383
Konsernkonto – mellomværende	9	753 064	2 344 820
Sum fordringer		<u>4 750 015</u>	<u>5 792 020</u>
Bankinnskudd	10	143 271	97 206
Sum omløpsmidler		<u>4 893 286</u>	<u>5 889 226</u>
Sum eiendeler		<u>5 402 086</u>	<u>6 525 226</u>

**Spedman Global Logistics AS**

Balanse pr. 31. desember

Egenkapital og gjeld	Note	2023	2022
Innskutt egenkapital			
Aksjekapital	5, 11	100 000	100 000
Innskutt annen egenkapital	5	74 393	0
Sum innskutt egenkapital		<u>174 393</u>	<u>100 000</u>
Opptjent egenkapital			
Annen egenkapital	5	0	913 799
Sum opptjent egenkapital		<u>0</u>	<u>913 799</u>
Sum egenkapital		<u>174 393</u>	<u>1 013 798</u>
Gjeld			
Utsatt skatt	4	36 354	45 443
Sum avsetning for forpliktelser		<u>36 354</u>	<u>45 443</u>
Annen langsiktig gjeld			
Gjeld til kredittinstitusjoner	6	525 600	636 000
Sum annen langsiktig gjeld		<u>525 600</u>	<u>636 000</u>
Kortsiktig gjeld			
Konsernkonto – mellomværende	9	1 954 526	0
Leverandørgjeld	7	1 413 390	1 879 242
Betalbar skatt	4	0	222 684
Skyldige offentlige avgifter	10	237 880	186 318
Kortsiktig gjeld til selskap i samme konsern	7	0	1 192 390
Annen kortsiktig gjeld	8	1 059 943	1 349 351
Sum kortsiktig gjeld		<u>4 665 739</u>	<u>4 829 984</u>
Sum gjeld		<u>5 227 693</u>	<u>5 511 428</u>
Sum egenkapital og gjeld		<u>5 402 086</u>	<u>6 525 226</u>

Oslo, 09.04.2024


Anders Mikael Ingemar Martinsson
styremedlem
Henrik Rebo Mejlstrup
styreleder
Maciej Andrzej Wojniusz
styremedlem
Ida Vangen
daglig leder



Spedman Global Logistics AS

Noter til årsregnskapet for 2023

Note 1 - Regnskapsprinsipper

Årsregnskapet er satt opp i samsvar med regnskapslovens bestemmelser og god regnskapsskikk for små foretak.

Salgsinntekter og kostnader

Inntektsføring skjer etter opptjeningsprinsippet, som normalt vil være leveringstidspunktet for varer og tjenester. Utgifter kostnadsføres i samme periode som tilhørende inntekt.

Hovedregel for vurdering og klassifisering av eiendeler og gjeld

Eiendeler bestemt til varig eie eller bruk i virksomheten er klassifisert som anleggsmidler. Anleggsmidler vurderes til anskaffelseskost, men nedskrives til virkelig verdi når verdifallet forventes ikke å være forbigående. Langsiktig gjeld balanseføres til nominelt beløp på etableringstidspunktet.

Øvrige eiendeler er klassifisert som omløpsmidler, og omfatter i likhet med kortsiktig gjeld poster som forfaller til betaling innen 1 år, samt poster som knytter seg til varekretsløpet. Omløpsmidler vurderes til laveste av anskaffelseskost og virkelig verdi. Kortsiktig gjeld balanseføres til nominelt beløp på etableringstidspunktet.

Valuta

Pengeposter i utenlandsk valuta omregnes til balansedagens kurs.

Fordringer

Kundefordringer og andre fordringer oppføres til pålydende etter fradrag for avsetning til forventet tap. Avsetning til tap gjøres på grunnlag av en individuell vurdering av de enkelte fordringene.

Skatt

Skattekostnaden i resultatregnskapet omfatter både periodens betalbare skatt og endring utsatt skatt med mindre annet er opplyst om i note. Utsatt skatt er beregnet med 22 % på grunnlag av de midlertidige forskjeller som eksisterer mellom regnskapsmessige og skattemessige verdier. Skatteøkende og skattereduserende midlertidige forskjeller er utlignet og nettoført.

Note 2 - Lønnskostnader, antall ansatte, mv.

Lønnskostnader	2023	2022
Lønninger	3 178 567	2 556 898
Arbeidsgiveravgift	535 806	408 831
Pensjonskostnader	247 314	203 498
Andre ytelser	-1 182	261 671
Sum	3 960 505	3 430 898

Gjennomsnittlig antall årsverk: 4,91.



Spedman Global Logistics AS
Noter til årsregnskapet for 2023

Note 3 - Varige driftsmidler

	Bil
Anskaffelseskost 01.01.2023	636 000
Tilgang	0
Avgang	0
Anskaffelseskost 31.12.2023	636 000
Akkumulerte avskrivninger 31.12.2023	-127 200
Balanseført verdi pr. 31.12.2023	508 800
Årets avskrivninger	127 200
Avskrivningsplan	lineær
Økonomisk levetid	5 år



Spedman Global Logistics AS

Noter til årsregnskapet for 2023

Note 4 Skatt

Årets skattekostnad	2023	2022
Resultatført skatt på ordinært resultat:		
Betalbar skatt	0	222 667
Endring i utsatt skatt	-437 926	35 895
Skattekostnad ordinært resultat	-437 926	258 562

Skattepliktig inntekt:		
Resultat før skatt	-1 997 755	1 171 943
Permanente forskjeller	7 183	3 337
Endring i midlertidige forskjeller	41 312	-163 158
Mottatt konsernbidrag	1 949 261	0
Skattepliktig inntekt	0	1 012 121

Betalbar skatt i balansen:		
Betalbar skatt på årets resultat	-428 837	222 684
Betalbar skatt på mottatt konsernbidrag	428 837	0
Sum betalbar skatt i balansen	0	222 684

Beregning av effektiv skattesats		
Resultat før skatt	-1 997 755	1 171 943
Beregnet skatt av resultat før skatt	-439 506	257 827
Skatteeffekt av permanente forskjeller	1 580	734
Sum	-437 926	258 562
Effektiv skattesats	21,9 %	22,1 %

Skatteeffekten av midlertidige forskjeller som har gitt opphav til utsatt skatt og utsatte skattefordeler, spesifisert på typer av midlertidige forskjeller

	2023	2022	Endring
Varige driftsmidler	165 247	206 558	41 312
Sum	165 247	206 558	41 312
Grunnlag for utsatt skatt	165 247	206 558	41 312
Utsatt skatt (22 %)	36 354	45 443	9 089



Spedman Global Logistics AS

Noter til årsregnskapet for 2023

Note 5 - Egenkapital

	Aksjekapital	Annen innsk. EK	Annen EK	Sum EK
Egenkapital 1. januar 2023	100 000	0	913 798	1 013 798
Tilleggsutbytte	0	0	-800 000	-800 000
Årets resultat	0	0	-1 559 829	-1 559 829
Mottatt konsernbidrag (eksl. skatt)	0	1 520 424	0	1 520 424
Dekning udekket tap	0	-1 446 031	1 446 031	0
Egenkapital 31. desember 2023	100 000	74 393	0	174 393

Note 6 - Pantstillelser

For gjeld til kredittinstitusjoner er det stilt sikkerhet i bil.

Registrert pant pr. 31.12.2023:	kr 636 000
Pantesikret gjeld pr. 31.12.2023:	kr 525 600
Balanseført verdi av eiendeler stilt som sikkerhet:	kr 508 800

Note 7 - Øvrig konsernmellomværende

	2023	2022
Kundefordringer	0	-750
Andre kortsiktige fordringer	1 949 261	0
Leverandørgjeld	-40 627	-153 083
Annen kortsiktig gjeld	0	-1 192 390
Netto mellomværende	1 908 634	-1 346 223

Note 8 - Periodiserte frakter

For uopptjent inntekt og tilhørende påløpt kostnad per 31.12. er det balanseført følgende i balanselinjen Andre kortsiktige fordringer:

	2023	2022
Periodiserte frakter per 31.12	6 083	369 468

I balanselinjen Annen kortsiktig gjeld er det medtatt følgende påløpte oppdragsrelaterte kostnader per 31.12.:

	2023	2022
Påløpte oppdragsrelaterte kostnader	479 019	808 015



Spedman Global Logistics AS

Noter til årsregnskapet for 2023

Note 9 - Konsernkontoordning

Ved regnskapsårets utløp hadde selskapet netto saldo på kr -1 201 462 på konto knyttet til konsernkontoordning.

Selskapet har konsernkontoordning i Danske Bank. Et konsernkontosystem innebærer solidarisk ansvar fra deltakende selskap. USS United Shipping Services AB som konsernkontoinnehaver utgjør eneste mellomværende med banken, mens innskudd og trekk på datterselskapenes konti er interne mellomværende med konsernkontoinnehaver. Alle deltakende selskap er solidarisk ansvarlig for trekk på konsernkontoen.

Note 10 - Bundne midler

Selskapet har kr. 143 271 i bundne midler.

Note 11 - Aksjekapital og aksjonærer

Aksjekapitalen i Spedman Global Logistics AS pr. 31.12 består av følgende aksjeklasser:

	Antall	Pålydende	Bokført
Ordinære aksjer	10 000	10	100 000

Eierstruktur

Aksjonærene pr. 31.12 var:

	Antall	Eierandel
USS United Shipping Services AB	10 000	100 %

Morselskapet USS United Shipping Services AB har forretningskontor i Gøteborg. Konsernregnskapet kan fås utlevert hos USS United Shipping Services NUF som har forretningskontor i Oslo.