



## ÅRSREGNSKAPET FOR REGNSKAPSÅRET 2023 - GENERELL INFORMASJON

### Enheten

Organisasjonsnummer: 992 029 242  
Organisasjonsform: Aksjeselskap  
Foretaksnavn: HGD INVEST AS  
Forretningsadresse: St. Hansstredet 7  
5011 BERGEN

### Regnskapsår

Årsregnskapets periode: 01.01.2023 - 31.12.2023

### Konsern

Morselskap i konsern: Nei

### Regnskapsregler

Regler for små foretak benyttet: Ja  
Benyttet ved utarbeidelsen av årsregnskapet til selskapet: Regnskapslovens alminnelige regler

### Årsregnskapet fastsatt av kompetent organ

Bekreftet av representant for selskapet: Hans Gerhard Drage  
Dato for fastsettelse av årsregnskapet: 05.06.2024

### Grunnlag for avgivelse

År 2023: Årsregnskapet er elektronisk innlevert  
År 2022: Tall er hentet fra elektronisk innlevert årsregnskap fra 2023

*Det er ikke krav til at årsregnskapet m.v. som sendes til Regnskapsregisteret er undertegnet. Kontrollen på at dette er utført ligger hos revisor/enhetens øverste organ. Sikkerheten ivaretas ved at innsender har rolle/rettighet for innsending av årsregnskapet via Altinn, og ved at det bekreftes at årsregnskapet er fastsatt av kompetent organ.*

Brønnøysundregistrene, 29.06.2025



### Resultatregnskap

Beløp i: NOK	Note	2023	2022
<b>RESULTATREGNSKAP</b>			
<b>Kostnader</b>			
Lønnskostnad	1		
Annen driftskostnad		44 435	55 685
<b>Sum kostnader</b>		<b>44 435</b>	<b>55 685</b>
<b>Driftsresultat</b>		<b>-44 435</b>	<b>-55 685</b>
<b>Finansinntekter og finanskostnader</b>			
Annen renteinntekt		16 051	24 868
Annen finansinntekt		4 646 459	2 769 283
<b>Sum finansinntekter</b>		<b>4 662 510</b>	<b>2 794 151</b>
Annen finanskostnad		3 603 595	5 369 621
<b>Sum finanskostnader</b>		<b>3 603 595</b>	<b>5 369 621</b>
<b>Netto finans</b>		<b>1 058 916</b>	<b>-2 575 470</b>
<b>Ordinært resultat før skattekostnad</b>		<b>1 014 481</b>	<b>-2 631 154</b>
Skattekostnad på resultat	2		
<b>Ordinært resultat etter skattekostnad</b>		<b>1 014 481</b>	<b>-2 631 154</b>
<b>Årsresultat</b>	2, 3	<b>1 014 481</b>	<b>-2 631 154</b>
<b>Årsresultat etter minoritetsinteresser</b>		<b>1 014 481</b>	<b>-2 631 154</b>
<b>Totalresultat</b>		<b>1 014 481</b>	<b>-2 631 154</b>
<b>Overføringer og disponeringer</b>			
Ordinært utbytte		490 000	490 000
Tilleggsutbytte		467 000	1 200 000
Avsatt til annen egenkapital		57 481	
Overført fra annen egenkapital			-4 321 154
<b>Sum overføringer og disponeringer</b>		<b>1 014 481</b>	<b>-2 631 154</b>



### Balanse

Beløp i: NOK	Note	2023	2022
<b>BALANSE - EIENDELER</b>			
<b>Anleggsmidler</b>			
<b>Immaterielle eiendeler</b>			
Utsatt skattefordel	2		
Andre langsiktige fordringer	4		
<b>Sum anleggsmidler</b>		<b>0</b>	<b>0</b>
<b>Omløpsmidler</b>			
<b>Varer</b>			
<b>Fordringer</b>			
Andre kortsiktige fordringer	1, 4		22 263
<b>Sum fordringer</b>	4		<b>22 263</b>
<b>Investeringer</b>			
Markedsbaserte aksjer	5	24 039 625	23 740 952
<b>Sum investeringer</b>		<b>24 039 625</b>	<b>23 740 952</b>
<b>Bankinnskudd, kontanter og lignende</b>			
Bankinnskudd, kontanter o.l.		335 999	554 201
<b>Sum bankinnskudd, kontanter og lignende</b>		<b>335 999</b>	<b>554 201</b>
<b>Sum omløpsmidler</b>		<b>24 375 624</b>	<b>24 317 415</b>
<b>SUM EIENDELER</b>		<b>24 375 624</b>	<b>24 317 415</b>
<b>BALANSE - EGENKAPITAL OG GJELD</b>			
<b>Egenkapital</b>			
<b>Innskutt egenkapital</b>			
Aksjekapital	6	2 033 500	2 033 500
Beholdning av egne aksjer	6		
<b>Sum innskutt egenkapital</b>		<b>2 033 500</b>	<b>2 033 500</b>



## Balanse

<b>Beløp i: NOK</b>	<b>Note</b>	<b>2023</b>	<b>2022</b>
<b>Opptjent egenkapital</b>			
Annen egenkapital		21 851 396	21 793 915
<b>Sum opptjent egenkapital</b>		<b>21 851 396</b>	<b>21 793 915</b>
<b>Sum egenkapital</b>	3	<b>23 884 896</b>	<b>23 827 415</b>
<b>Gjeld</b>			
<b>Langsiktig gjeld</b>			
Utsatt skatt	2		
<b>Annen langsiktig gjeld</b>			
Gjeld til kredittinstitusjoner	4		
Langsiktig konserngjeld	4		
<b>Sum langsiktig gjeld</b>		<b>0</b>	<b>0</b>
<b>Kortsiktig gjeld</b>			
Betalbar skatt	2		
Utbytte		490 000	490 000
Annen kortsiktig gjeld		728	
<b>Sum kortsiktig gjeld</b>		<b>490 728</b>	<b>490 000</b>
<b>Sum gjeld</b>		<b>490 728</b>	<b>490 000</b>
<b>SUM EGENKAPITAL OG GJELD</b>		<b>24 375 624</b>	<b>24 317 415</b>



## Brønnøysundregistrene

### ÅRSREGNSKAP FOR REGNSKAPSÅRET 2023 - GENERELL INFORMASJON

Journalnummer: 2024 500902

#### Enheten

Organisasjonsnummer: 992 029 242  
Organisasjonsform: Aksjeselskap  
Foretaksnavn: HGD INVEST AS  
Forretningsadresse: St. Hansstredet 7  
5011 BERGEN

#### Regnskapsår

Årsregnskapets periode: 01.01.2023 - 31.12.2023

#### Konsern

Morselskap i konsern: Nei

#### Regnskapsregler

Regler for små foretak benyttet: Ja  
Benyttet ved utarbeidelsen av  
årsregnskapet til selskapet: Regnskapslovens alminnelige regler

#### Årsregnskapet fastsatt av kompetent organ

Bekreftet av representant for selskapet: Hans Gerhard Drage  
Dato for fastsettelse av årsregnskapet: 05.06.2024

#### Revisjon

Selskapet har besluttet at årsregnskapet  
ikke skal revideres: Ja  
Årsregnskapet er utarbeidet av ekstern  
autorisert regnskapsfører: Ja  
Ekstern autorisert regnskapsfører har i  
løpet av regnskapsåret bistått ved den  
løpende regnskapsføringen eller utført  
andre tjenester for selskapet enn å  
utarbeide årsregnskapet: Ja

#### Grunnlag for avgivelse

År 2023: Årsregnskap er elektronisk innlevert.  
År 2022: Tall er hentet fra elektronisk innlevert årsregnskap fra 2023.

*Det er ikke krav til at årsregnskapet m.v. som sendes til Regnskapsregisteret er undertegnet. Kontrollen på at dette er utført ligger hos revisor/enhetens øverste organ. Sikkerheten ivaretas ved at innsender har rolle/rettighet for innsending av årsregnskapet via Altinn, og ved at det bekreftes at årsregnskapet er fastsatt av kompetent organ.*

Brønnøysundregistrene, 11.06.2024

---

Brønnøysundregistrene  
Postadresse: Postboks 900, 8910 Brønnøysund  
Telefon: 75 00 75 00  
E-post: firmapost@brreg.no Internett: www.brreg.no  
Organisasjonsnummer: 974 760 673



Organisasjonsnr: 992 029 242  
HGD INVEST AS

## RESULTATREGNSKAP

<b>Beløp i: NOK</b>	<b>Note</b>	<b>2023</b>	<b>2022</b>
<b>RESULTATREGNSKAP</b>			
<b>Kostnader</b>			
Lønnskostnad	1		
Annen driftskostnad		44 435	55 685
<b>Sum kostnader</b>		<b>44 435</b>	<b>55 685</b>
<b>Driftsresultat</b>		<b>-44 435</b>	<b>-55 685</b>
<b>Finansinntekter og finanskostnader</b>			
Annen renteinntekt		16 051	24 868
Annen finansinntekt		4 646 459	2 769 283
<b>Sum finansinntekter</b>		<b>4 662 510</b>	<b>2 794 151</b>
Annen finanskostnad		3 603 595	5 369 621
<b>Sum finanskostnader</b>		<b>3 603 595</b>	<b>5 369 621</b>
<b>Netto finans</b>		<b>1 058 916</b>	<b>-2 575 470</b>
<b>Ordinært resultat før skattekostnad</b>			
Skattekostnad på resultat	2	1 014 481	-2 631 154
<b>Ordinært resultat etter skattekostnad</b>		<b>1 014 481</b>	<b>-2 631 154</b>
<b>Årsresultat</b>	2, 3	<b>1 014 481</b>	<b>-2 631 154</b>
<b>Årsresultat etter minoritetsinteresser</b>		<b>1 014 481</b>	<b>-2 631 154</b>
<b>Totalresultat</b>		<b>1 014 481</b>	<b>-2 631 154</b>
<b>Overføringer og disponeringer</b>			
Ordinært utbytte		490 000	490 000
Tilleggsutbytte		467 000	1 200 000
Avsatt til annen egenkapital		57 481	
Overført fra annen egenkapital			-4 321 154
<b>Sum overføringer og disponeringer</b>		<b>1 014 481</b>	<b>-2 631 154</b>



Organisasjonsnr: 992 029 242  
HGD INVEST AS

## BALANSE

Beløp i: NOK	Note	2023	2022
<b>BALANSE - EIENDELER</b>			
<b>Anleggsmidler</b>			
<b>Immaterielle eiendeler</b>			
Utsatt skattefordel	2		
Andre langsiktige fordringer	4		
<b>Sum anleggsmidler</b>		<b>0</b>	<b>0</b>
<b>Omløpsmidler</b>			
<b>Varer</b>			
<b>Fordringer</b>			
Andre kortsiktige fordringer	1, 4		22 263
<b>Sum fordringer</b>	<b>4</b>		<b>22 263</b>
<b>Investeringer</b>			
Markedsbaserte aksjer	5	24 039 625	23 740 952
<b>Sum investeringer</b>		<b>24 039 625</b>	<b>23 740 952</b>
<b>Bankinnskudd, kontanter og lignende</b>			
Bankinnskudd, kontanter o. l.		335 999	554 201
<b>Sum bankinnskudd, kontanter og lignende</b>		<b>335 999</b>	<b>554 201</b>
<b>Sum omløpsmidler</b>		<b>24 375 624</b>	<b>24 317 415</b>
<b>SUM EIENDELER</b>		<b>24 375 624</b>	<b>24 317 415</b>
<b>BALANSE - EGENKAPITAL OG GJELD</b>			
<b>Egenkapital</b>			
<b>Innskutt egenkapital</b>			
Aksjekapital	6	2 033 500	2 033 500
Beholdning av egne aksjer	6		
<b>Sum innskutt egenkapital</b>		<b>2 033 500</b>	<b>2 033 500</b>
<b>Opptjent egenkapital</b>			
Annen egenkapital		21 851 396	21 793 915
<b>Sum opptjent egenkapital</b>		<b>21 851 396</b>	<b>21 793 915</b>
<b>Sum egenkapital</b>	<b>3</b>	<b>23 884 896</b>	<b>23 827 415</b>
<b>Gjeld</b>			



<b>Langsiktig gjeld</b>			
Utsatt skatt	2		
<b>Annen langsiktig gjeld</b>			
Gjeld til			
kredittinstitusjoner	4		
Langsiktig konserngjeld	4		
<b>Sum langsiktig gjeld</b>		<b>0</b>	<b>0</b>
<b>Kortsiktig gjeld</b>			
Betalbar skatt	2		
Utbytte		490 000	490 000
Annen kortsiktig gjeld		728	
<b>Sum kortsiktig gjeld</b>		<b>490 728</b>	<b>490 000</b>
<b>Sum gjeld</b>		<b>490 728</b>	<b>490 000</b>
<b>SUM EGENKAPITAL OG GJELD</b>		<b>24 375 624</b>	<b>24 317 415</b>



Organisasjonsnr: 992 029 242  
HGD INVEST AS

NOTEOPPLYSNINGER - SELSKAP - alle poster oppgitt i hele tall

## Note

Antall årsverk i regnskapsåret  
0.00

Sum Beløp

Balanseført verdi 31.12. Varige driftsmidler Immaterielle eiend.

## Konsernregnskap

Morselskapet sitt navn

Forretningskontor for morselskapet

## Begrunnelse for at datterselskap er utelatt fra konsolideringen

Samlet beløp - tilknyttet selskap Årets Fjorårets

Samlet beløp - foretak i samme konsern Årets Fjorårets

Samlet beløp - foretak i samme konsern Årets Fjorårets

Samlet beløp - felles kontrollert virksomhet Årets Fjorårets

Pantstillelse Beløp

Beholdning av egne aksjer Antall Pålydende Andel av aksjek.



BankID Signing  
Hans Gerhard Drage  
2024-06-07



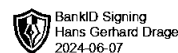
# Årsregnskap 2023

## Hgd Invest AS

Resultatregnskap  
Balanse  
Noter til regnskapet



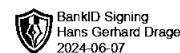
Org.nr.: 992 029 242



## RESULTATREGNSKAP

### HGD INVEST AS

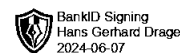
DRIFTSINNEKTER OG DRIFTSKOSTNADER	Note	2023	2022
Annen driftskostnad		44 435	55 685
<b>Sum driftskostnader</b>		<b>44 435</b>	<b>55 685</b>
<b>Driftsresultat</b>		<b>-44 435</b>	<b>-55 685</b>
<b>FINANSINNEKTER OG FINANSKOSTNADER</b>			
Annen renteinntekt		16 051	24 868
Annen finansinntekt		4 646 459	2 769 283
Annen finanskostnad		3 603 595	5 369 621
<b>Resultat av finansposter</b>		<b>1 058 916</b>	<b>-2 575 470</b>
Resultat før skattekostnad		1 014 481	-2 631 154
<b>Resultat</b>		<b>1 014 481</b>	<b>-2 631 154</b>
<b>Årsresultat</b>	<b>2, 3</b>	<b>1 014 481</b>	<b>-2 631 154</b>
<b>OVERFØRINGER</b>			
Avsatt til utbytte		490 000	490 000
Tilleggsutbytte		467 000	1 200 000
Avsatt til annen egenkapital		57 481	0
Overført fra annen egenkapital		0	4 321 154
<b>Sum overføringer</b>		<b>1 014 481</b>	<b>-2 631 154</b>



### BALANSE

#### HGD INVEST AS

EIENDELER	Note	2023	2022
<b>OMLØPSMIDLER</b>			
Andre kortsiktige fordringer	1, 4	0	22 263
<b>Sum fordringer</b>	<b>4</b>	<b>0</b>	<b>22 263</b>
<b>INVESTERINGER</b>			
Markedsbaserte aksjer	5	24 039 625	23 740 952
<b>Sum investeringer</b>		<b>24 039 625</b>	<b>23 740 952</b>
Bankinnskudd, kontanter o.l.		335 999	554 201
<b>Sum omløpsmidler</b>		<b>24 375 624</b>	<b>24 317 415</b>
<b>Sum eiendeler</b>		<b>24 375 624</b>	<b>24 317 415</b>



## BALANSE

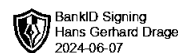
### HGD INVEST AS

EGENKAPITAL OG GJELD	Note	2023	2022
<b>EGENKAPITAL</b>			
<b>INNSKUTT EGENKAPITAL</b>			
Aksjekapital	6	2 033 500	2 033 500
<b>Sum innskutt egenkapital</b>		<b>2 033 500</b>	<b>2 033 500</b>
<b>OPPTJENT EGENKAPITAL</b>			
Annen egenkapital		21 851 396	21 793 915
<b>Sum opptjent egenkapital</b>		<b>21 851 396</b>	<b>21 793 915</b>
<b>Sum egenkapital</b>	<b>3</b>	<b>23 884 896</b>	<b>23 827 415</b>
<b>GJELD</b>			
<b>KORTSIKTIG GJELD</b>			
Utbytte		490 000	490 000
Annen kortsiktig gjeld		728	0
<b>Sum kortsiktig gjeld</b>		<b>490 728</b>	<b>490 000</b>
<b>Sum gjeld</b>		<b>490 728</b>	<b>490 000</b>
<b>Sum egenkapital og gjeld</b>		<b>24 375 624</b>	<b>24 317 415</b>

05.06.2024  
Styret i Hgd Invest AS

---

Hans Gerhard Drage  
styreleder/daglig leder



## Regnskapsprinsipper

Årsregnskapet er satt opp i samsvar med regnskapsloven og NRS 8 - God regnskapsskikk for små foretak.

## SKATT

Skattekostnaden i resultatregnskapet omfatter både periodens betalbare skatt og endring i utsatt skatt. Utsatt skatt er beregnet med 22 % på grunnlag av de midlertidige forskjeller som eksisterer mellom regnskapsmessige og skattemessige verdier, samt ligningsmessig underskudd til fremføring ved utgangen av regnskapsåret. Skatteøkende og skattereduserende midlertidige forskjeller som reverserer eller kan reverseres i samme periode er utlignet og nettoført.

## KLASSIFISERING OG VURDERING AV OMLØPSMIDLER

Omløpsmidler og kortsiktig gjeld omfatter normalt poster som forfaller til betaling innen ett år etter balansedagen, samt poster som knytter seg til varekretsløpet. Omløpsmidler vurderes til laveste verdi av anskaffelseskost og virkelig verdi.

## Note 1 Lønnskostnader

Hgd Invest AS har ikke hatt lønns- eller personalkostnader i 2023 og det foreligger heller ingen slike forpliktelser.

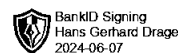
Aksjonær skylder selskapet kr. -728

## Note 2 Skatt

Årets skattekostnad	2023	2022
Resultatført skatt på ordinært resultat:		
Betalbar skatt	0	0
Endring i utsatt skattefordel	0	0
<b>Skattekostnad ordinært resultat</b>	<b>0</b>	<b>0</b>
Skattepliktig inntekt:		
Resultat før skatt	1 014 481	-2 631 154
Permanente forskjeller	-1 042 865	2 627 903
<b>Skattepliktig inntekt</b>	<b>-28 384</b>	<b>-3 251</b>
Betalbar skatt i balansen:		
Betalbar skatt på årets resultat	0	0
<b>Sum betalbar skatt i balansen</b>	<b>0</b>	<b>0</b>

Skatteeffekten av midlertidige forskjeller og underskudd til fremføring som har gitt opphav til utsatt skatt og utsatte skattefordeler, spesifisert på typer av midlertidige forskjeller

	2023	2022	Endring
Aksjer og andre verdipapirer	0	1 212 047	1 212 047
Akkumulert fremførbart underskudd	-7 644 621	-7 616 238	28 384
Inngår ikke i beregningen av utsatt skatt	7 644 621	6 404 191	-1 240 430
<b>Utsatt skattefordel (22 %)</b>	<b>0</b>	<b>0</b>	<b>0</b>



I henhold til God regnskapsskikk for små foretak balanseføres ikke utsatt skattefordel.

## Note 3 Egenkapital

	Aksjekapital	Annen egenkapital	Sum egenkapital
Pr. 31.12.2022	2 033 500	21 793 915	23 827 415
Årets resultat		1 014 481	1 014 481
Utbytte		-490 000	-490 000
Tilleggsutbytte		-467 000	-467 000
<b>Pr 31.12.2023</b>	<b>2 033 500</b>	<b>21 851 396</b>	<b>23 884 896</b>

## Note 4 Fordringer og gjeld

Selskapet har ikke gjeld som forfaller senere enn 5 år etter regnskapsårets slutt.  
Selskapet har ingen fordringer som forfaller senere enn 1 år etter regnskapsårets slutt.

## Note 5 Verdipapirer

Markedsbaserte aksjer	Antall	Ligningsverdi	Bokf. verdi
Mowi ASA	50 000	9 133 750	6 990 061
Nordic Mining ASA	4 700 000	3 882 200	3 707 707
Vistin Pharma ASA	40 000	918 000	1 073 240
Yara International ASA	18 000	6 526 800	6 436 166
Innmeldte ikke gjennomførte	0	-32 200	0
ABG Sundal Collier Holding ASA	533 000	3 611 075	4 753 031
Verdijustering til markedsverdi			1 079 420
SUM		24 039 625	24 039 625

Aksjer og fond er vurdert til virkelig verdi pr 31.12.2023.

## Note 6 Aksjonærer


### AKSJEKAPITALEN I HGD INVEST AS PR. 31.12 BESTÅR AV:

	Antall	Pålydende	Bokført
Ordinære aksjer	49	41 500,0	2 033 500
<b>Sum</b>	<b>49</b>		<b>2 033 500</b>

### EIERSTRUKTUR

Aksjonærer i % pr. 31.12:

	Ordinære	Eierandel	Stemmeandel
Hans Gerhard Drage	49	100,0	100,0

**AKSJER EIET AV MEDLEMMER I STYRET OG DAGLIG LEDER:**

<b>Navn</b>	<b>Verv</b>	<b>Ordinære</b>
Hans Gerhard Drage	styreleder/daglig leder	49
<b>Totalt antall aksjer</b>		<b>49</b>