



ÅRSREGNSKAPET FOR REGNSKAPSÅRET 2019 - GENERELL INFORMASJON

Enheten

Organisasjonsnummer: 964 431 299
Organisasjonsform: Aksjeselskap
Foretaksnavn: SNORRE DATA AS
Forretningsadresse: Instituttveien 10
2007 KJELLER

Regnskapsår

Årsregnskapets periode: 01.01.2019 - 31.12.2019

Konsern

Morselskap i konsern: Nei

Regnskapsregler

Regler for små foretak benyttet: Ja
Benyttet ved utarbeidelsen av årsregnskapet til selskapet: Regnskapslovens alminnelige regler

Årsregnskapet fastsatt av kompetent organ

Bekreftet av representant for selskapet: Wiggo Sleperud (2)
Dato for fastsettelse av årsregnskapet: 18.05.2020

Grunnlag for avgivelse

År 2019: Årsregnskapet er elektronisk innlevert
År 2018: Tall er hentet fra elektronisk innlevert årsregnskap fra 2019

Det er ikke krav til at årsregnskapet m.v. som sendes til Regnskapsregisteret er undertegnet. Kontrollen på at dette er utført ligger hos revisor/enhetens øverste organ. Sikkerheten ivaretas ved at innsender har rolle/rettighet for innsending av årsregnskapet via Altinn, og ved at det bekreftes at årsregnskapet er fastsatt av kompetent organ.

Brønnøysundregistrene, 08.03.2021



Resultatregnskap

Beløp i: NOK	Note	2019	2018
RESULTATREGNSKAP			
Inntekter			
Salgsinntekt		51 539 467	47 864 163
Sum inntekter		51 539 467	47 864 163
Kostnader			
Varekostnad		27 815 061	25 741 980
Lønnskostnad	3	13 735 099	12 946 608
Av- og nedskrivning av driftsmidler og immaterielle eiendeler	1	532 823	514 011
Annen driftskostnad	3	3 317 899	3 435 299
Sum kostnader		45 400 882	42 637 897
Driftsresultat		6 138 585	5 226 265
Finansinntekter og finanskostnader			
Annen renteinntekt		65 170	50 979
Annen finansinntekt		103 447	68 417
Sum finansinntekter		168 617	119 395
Annen rentekostnad		1 574	
Annen finanskostnad		27 685	27 236
Sum finanskostnader		29 259	27 236
Netto finans		139 358	92 159
Ordinært resultat før skattekostnad		6 277 943	5 318 424
Skattekostnad på ordinært resultat	4	1 381 862	1 241 893
Ordinært resultat etter skattekostnad		4 896 081	4 076 531
Årsresultat		4 896 081	4 076 531
Årsresultat etter minoritetsinteresser		4 896 081	4 076 531
Totalresultat		4 896 081	4 076 531
Overføringer og disponeringer			



Resultatregnskap

Beløp i: NOK	Note	2019	2018
Utbytte		283 126	4 100 000
Avsatt til annen egenkapital		4 612 955	
Overført fra annen egenkapital			-23 469
Sum overføringer og disponeringer		4 896 081	4 076 531



Balanse

Beløp i: NOK	Note	2019	2018
BALANSE - EIENDELER			
Anleggsmidler			
Immaterielle eiendeler			
Utsatt skattefordel	4	204 894	213 512
Goodwill mv.	1		
Sum immaterielle eiendeler		204 894	213 512
Varige driftsmidler			
Maskiner og anlegg	1		
Driftsløsøre, inventar o.a. utstyr	1	1 028 869	866 117
Sum varige driftsmidler		1 028 869	866 117
Finansielle anleggsmidler			
Lån til tilknyttet selskap og felles kontrollert virksomhet	7		
Investeringer i aksjer og andeler	7	100 000	100 000
Andre langsiktige fordringer	3	60 829	130 333
Sum finansielle anleggsmidler		160 829	230 333
Sum anleggsmidler		1 394 592	1 309 962
Omløpsmidler			
Varer			
Sum varer	8	178 248	270 559
Fordringer			
Kundefordringer		3 497 485	3 888 143
Andre kortsiktige fordringer	3		176 826
Sum fordringer	8	3 497 485	4 064 968
Bankinnskudd, kontanter og lignende			
Bankinnskudd, kontanter o.l.	5	9 803 847	8 773 356
Sum bankinnskudd, kontanter og lignende		9 803 847	8 773 356
Sum omløpsmidler		13 479 580	13 108 884
SUM EIENDELER		14 874 172	14 418 846



Balanse

Beløp i: NOK	Note	2019	2018
BALANSE - EGENKAPITAL OG GJELD			
Egenkapital			
Innskutt egenkapital			
Aksjekapital	2	1 000 000	1 000 000
Beholdning av egne aksjer		-25 000	-25 000
Sum innskutt egenkapital		975 000	975 000
Opptjent egenkapital			
Annen egenkapital		4 667 997	55 041
Sum opptjent egenkapital		4 667 997	55 041
Sum egenkapital	6	5 642 997	1 030 041
Øvrig langsiktig gjeld			
Sum langsiktig gjeld	7	0	0
Kortsiktig gjeld			
Leverandørgjeld		2 626 224	3 340 870
Betalbar skatt	4	1 373 244	1 237 426
Skyldig offentlige avgifter		1 438 663	1 384 016
Utbytte		283 126	4 100 000
Annen kortsiktig gjeld		3 509 918	3 326 492
Sum kortsiktig gjeld		9 231 175	13 388 805
Sum gjeld		9 231 175	13 388 805
SUM EGENKAPITAL OG GJELD		14 874 172	14 418 846



NITSCHKE

NITSCHKE AS

Vollsveien 17B
Postboks 353, 1326 Lysaker

Telefon: +47 67 10 77 00
E-post: post@nitschke.no

Foretaksregisteret: NO 914 658 314 MVA

Medlemmer av Den norske Revisorforening
Independent member of BKR International

www.nitschke.no

Til generalforsamlingen i
SNORRE DATA AS

UAVHENGIG REVISORS BERETNING

Uttalelse om revisjonen av årsregnskapet

Konklusjon

Vi har revidert årsregnskapet for Snorre Data AS som viser et overskudd på kr 4.896.081. Årsregnskapet består av balanse per 31. desember 2019, resultatregnskap for regnskapsåret avsluttet per denne datoen og noter til årsregnskapet, herunder et sammendrag av viktige regnskapsprinsipper.

Etter vår mening er det medfølgende årsregnskapet avgitt i samsvar med lov og forskrifter og gir et rettviseende bilde av selskapets finansielle stilling per 31. desember 2019, og av dets resultater for regnskapsåret avsluttet per denne datoen i samsvar med regnskapslovens regler og god regnskapsskikk i Norge.

Grunnlag for konklusjonen

Vi har gjennomført revisjonen i samsvar med lov, forskrift og god revisjonsskikk i Norge, herunder de internasjonale revisjonsstandardene (ISA-ene). Våre oppgaver og plikter i henhold til disse standardene er beskrevet i *Revisors oppgaver og plikter ved revisjon av årsregnskapet*. Vi er uavhengige av selskapet slik det kreves i lov og forskrift, og har overholdt våre øvrige etiske forpliktelser i samsvar med disse kravene. Etter vår oppfatning er innhentet revisjonsbevis tilstrekkelig og hensiktsmessig som grunnlag for vår konklusjon.

Styrets og daglig leders ansvar for årsregnskapet

Styret og daglig leder er ansvarlig for å utarbeide årsregnskapet i samsvar med lov og forskrifter, herunder for at det gir et rettviseende bilde i samsvar med regnskapslovens regler og god regnskapsskikk i Norge. Ledelsen er også ansvarlig for slik intern kontroll som den finner nødvendig for å kunne utarbeide et årsregnskap som ikke inneholder vesentlig feilinformasjon, verken som følge av misligheter eller utilsiktede feil.

Ved utarbeidelsen av årsregnskapet må ledelsen ta standpunkt til selskapets evne til fortsatt drift og opplyse om forhold av betydning for fortsatt drift. Forutsetningen om fortsatt drift skal legges til grunn for årsregnskapet så lenge det ikke er sannsynlig at virksomheten vil bli avvirket.

NITSCHKE

Revisors oppgaver og plikter ved revisjonen av årsregnskapet

Vårt mål er å oppnå betryggende sikkerhet for at årsregnskapet som helhet ikke inneholder vesentlig feilinformasjon, verken som følge av misligheter eller utilsiktede feil, og å avgi en revisjonsberetning som inneholder vår konklusjon. Betryggende sikkerhet er en høy grad av sikkerhet, men ingen garanti for at en revisjon utført i samsvar med lov, forskrift og god revisjonsskikk i Norge, herunder ISA-ene, alltid vil avdekke vesentlig feilinformasjon som eksisterer. Feilinformasjon kan oppstå som følge av misligheter eller utilsiktede feil. Feilinformasjon blir vurdert som vesentlig dersom den enkeltvis eller samlet med rimelighet kan forventes å påvirke økonomiske beslutninger som brukerne foretar basert på årsregnskapet.

For videre beskrivelse av revisors oppgaver og plikter vises det til:

<https://revisorforeningen.no/revisjonsberetninger>

Uttalelse om øvrige lovmessige krav for SNORRE DATA AS

Konklusjon om registrering og dokumentasjon

Basert på vår revisjon av årsregnskapet som beskrevet ovenfor, og kontrollhandlinger vi har funnet nødvendig i henhold til internasjonal standard for attestasjonsoppdrag (ISAE) 3000 «Attestasjonsoppdrag som ikke er revisjon eller forenklet revisorkontroll av historisk finansiell informasjon», mener vi at ledelsen har oppfylt sin plikt til å sørge for ordentlig og oversiktlig registrering og dokumentasjon av selskapets regnskapsopplysninger i samsvar med lov og god bokføringsskikk i Norge.

Andre forhold


Denne beretning erstatter tidligere avgitt beretning, datert 27.01.2020 da styret i selskapet har vedtatt et nytt regnskap med endret utbytteavsetning.


Lysaker 18. mai 2020


NITSCHKE AS


Erling Kørstad
statsautorisert revisor





 Legally signed by
Kenneth Hoff
18.05.2020


 Legally signed by
Alf Espen Andresen
18.05.2020

 Legally signed by
Geir Haave
18.05.2020

 Legally signed by
Rune Torgersen
18.05.2020

 Legally signed by
Rolf Andresen
18.05.2020

 Legally signed by
Wiggo Steperud
18.05.2020

 Legally signed by
Andreas Sunde
19.05.2020

SNORRE DATA AS

Årsregnskap og noter

2019

(korrigert)

Snorre Data AS
Fnr: 964 431 299
Instituttveien 10,
2007 Kjeller

Tlf 63 80 58 10



Snorre Data AS

Resultatregnskap

	Note	2019	2018
Driftsinntekter og driftskostnader			
Salgsinntekt		51 539 467	47 864 163
Sum driftsinntekter		51 539 467	47 864 163
Varekostnad		27 815 061	25 741 980
Lønnskostnad	3	13 735 099	12 946 608
Av- og nedskrivning av driftsmidler og immaterielle eiendeler	1	532 823	514 011
Annen driftskostnad	3	3 317 899	3 435 299
Sum driftskostnader		45 400 882	42 637 897
Driftsresultat		6 138 585	5 226 265
Finansinntekter og finanskostnader			
Renteinntekter		65 170	50 979
Annen finansinntekt		103 447	68 417
Rentekostnader		1 574	0
Annen finanskostnad		27 685	27 236
Resultat av finansposter		139 358	92 159
Ordinært resultat før skattekostnad		6 277 943	5 318 424
Skattekostnad på ordinært resultat	4	1 381 862	1 241 893
Årsoverskudd		4 896 081	4 076 531
Overføringer			
Avsatt til utbytte		283 126	4 100 000
Avsatt til annen egenkapital		4 612 955	0
Overført fra annen egenkapital		0	23 469
Sum overføringer		4 896 081	4 076 531



Snorre Data AS		Balanse	
Eiendeler	Note	2019	2018
Anleggsmidler			
Immaterielle eiendeler			
Utsatt skattefordel	4	204 894	213 512
Sum immaterielle eiendeler		204 894	213 512
Varige driftsmidler			
Driftsløsøre, inventar o.a. utstyr	1	1 028 869	866 117
Sum varige driftsmidler		1 028 869	866 117
Finansielle anleggsmidler			
Investeringer i aksjer og andeler	7	100 000	100 000
Andre langsiktige fordringer	3	60 829	130 333
Sum finansielle anleggsmidler		160 829	230 333
Sum anleggsmidler		1 394 592	1 309 962
Omløpsmidler			
Lager av varer og annen beholdning	8	178 248	270 559
Fordringer			
Kundefordringer		3 497 485	3 888 143
Andre kortsiktige fordringer	3	0	176 826
Sum fordringer	8	3 497 485	4 064 968
Investeringer			
Bankinnskudd, kontanter o.l.	5	9 803 847	8 773 356
Sum omløpsmidler		13 479 580	13 108 884
Sum eiendeler		14 874 172	14 418 846



Snorre Data AS

Balanse

Egenkapital og gjeld	Note	2019	2018
Innskutt egenkapital			
Aksjekapital	2	1 000 000	1 000 000
Egne aksjer		-25 000	-25 000
Sum innskutt egenkapital		975 000	975 000
Opptjent egenkapital			
Annen egenkapital		4 667 997	55 041
Sum opptjent egenkapital		4 667 997	55 041
Sum egenkapital	6	5 642 997	1 030 041
Gjeld			
Kortsiktig gjeld			
Leverandørgjeld		2 626 224	3 340 870
Betalbar skatt	4	1 373 244	1 237 426
Skyldig offentlige avgifter		1 438 663	1 384 016
Utbytte		283 126	4 100 000
Annen kortsiktig gjeld		3 509 918	3 326 492
Sum kortsiktig gjeld		9 231 175	13 388 805
Sum gjeld		9 231 175	13 388 805
Sum egenkapital og gjeld		14 874 172	14 418 846

Kjeller, 18.05.2020

Wiggo Sleperud
styrets leder

Kenneth Hoff
daglig leder/styremedlem

Espen Andresen
styremedlem

Rolf Andresen
styremedlem

Geir Haave
styremedlem

Andreas Sunde
styremedlem

Rune Torgersen
styremedlem



Snorre Data AS

Noter til årsregnskapet for 2019

Regnskapsprinsipper

Årsregnskapet er satt opp i samsvar med regnskapsloven og god regnskapsskikk for små foretak.

Driftsinntekter

Salg av varer inntektsføres ved levering. Tjenester inntektsføres etter hvert som tjenestene leveres/utføres.

Omløpsmidler/Kortsiktig gjeld

Omløpsmidler og kortsiktig gjeld omfatter normalt poster som forfaller til betaling innen ett år etter balansedagen, samt poster som knytter seg til varekretsløpet. Omløpsmidler vurderes til laveste verdi av anskaffelseskost og antatt virkelig verdi.

Anleggsmidler/Langsiktig gjeld

Anleggsmidler omfatter eiendeler bestemt til varig eie og bruk. Anleggsmidler er vurdert til anskaffelseskost. Varige driftsmidler balanseføres og avskrives over driftsmidlets økonomiske levetid. Varige driftsmidler nedskrives til gjenvinnbart beløp ved verdifall som forventes ikke å være forbigående. Nedskrivningen reverseres når grunnlaget for nedskrivningen ikke lenger er til stede.

Valuta

Pengeposter i utenlandsk valuta vurderes etter kursen ved regnskapsårets slutt.

Fordringer

Kundefordringer og andre fordringer oppføres til pålydende etter fradrag for avsetning til forventet tap. Avsetning til tap gjøres på grunnlag av en individuell vurdering av de enkelte fordringene samt en generell tilleggsavsetning.

Tilknyttede selskap

Tilknyttede selskaper vurderes etter kostmetoden. Investeringen er vurdert til anskaffelseskost for aksjene med mindre nedskrivning har vært nødvendig. Det er foretatt nedskrivning til virkelig verdi når verdifall skyldes årsaker som ikke kan antas å være forbigående og det må anses nødvendig etter god regnskapsskikk. Nedskrivninger er reversert når grunnlaget for nedskrivning ikke lenger er til stede.

Skatt

Skattekostnaden i resultatregnskapet omfatter både periodens betalbare skatt og endring i utsatt skatt. Utsatt skatt er beregnet med 22% på grunnlag av de midlertidige forskjeller som eksisterer mellom regnskapsmessige og skattemessige verdier, samt ligningsmessig underskudd til fremføring ved utgangen av regnskapsåret. Skatteøkende og skattereduserende midlertidige forskjeller som reverserer eller kan reversere i samme periode er utlignet og nettoført.

Endret regnskap

Regnskapet erstatter regnskap avlagt 24.01.20 etter at generalforsamlingen har besluttet endring av utbyttet.

Note 1 - Varige driftsmidler

	Biler, EDB- utstyr, inventar mv	Bygningsm. installasjoner	Sum
Anskaffelseskost 01.01	1 801 513	537 111	2 338 624
Tilgang	695 579		695 579
Avgang			0
Anskaffelseskost 31.12	2 497 092	537 111	3 034 203
Akkumulerte av- og nedskrivninger 31.12	1 742 498	262 836	2 005 334
Bokført verdi pr. 31.12	754 594	274 275	1 028 869
Årets av- og nedskrivninger	487 111	45 712	532 823
Avskrivningssatser	3-7 år	10 år	



Snorre Data AS

Noter til årsregnskapet for 2019

Note 2 - Antall aksjer, aksjeeiere m.v.

Aksjekapitalen i selskapet består av 1.000.000 aksjer pålydende kr. 1.-
Alle aksjer har like rettigheter i selskapet.

De største aksjonærene i Snorre Data AS pr. 31.12 var:

	Antall	Eierandel	
W S Invest AS	170 834	17,5 %	Eies av styrets leder
Kenneth Hoff	198 323	20,3 %	Styremedlem / daglig leder
Geir Haave	110 000	11,3 %	Styremedlem
Alf Espen Andresen	70 000	7,2 %	Styremedlem
Bjørn Leo Sørlund	70 000	7,2 %	
Rune Torgersen	119 581	12,3 %	Styremedlem
Rolf Andresen	40 000	4,1 %	Styremedlem
Andreas Sunde	35 000	3,6 %	Styremedlem
Øvrige aksjonærer	161 262	16,5 %	
Sum eksterne	975 000	100,0 %	
Egne aksjer	25 000	2,5 %	
Sum	1 000 000		

Note 3 - Lønnskostnader, ant. ansatte, godtgjørelser, nærstående parter

Lønnskostnader	2019	2018
Lønninger	11 404 240	10 827 444
Arbeidsgiveravgift	1 665 167	1 571 878
Pensjonsforsikring	277 044	222 008
Annen personalkostnad	388 648	325 278
Sum	13 735 099	12 946 608

Gjennomsnittlig antall ansatte: 13 13

Selskapet har plikt til å ha tjenestepensjonsordning etter lov om tjenestepensjon. Selskapet har en pensjonsordning som tilfredsstiller kravene etter denne loven.

Lån til ansatte/styremedlemmer:

Lån til ansatte/styremedlemmer: 45 829

Lånene er gitt i samsvar med generell ordning for ansatte i bedriften, med rente i samsvar med normrentesatsen og avdrag iht nærmere avtale.

Ytelser til ledende personer	Daglig leder
Lønn	1 127 464
Bonus	45 000
Andre godtgjørelser	15 338
Sum	1 142 802

Det er ikke utbetalt styregodtgjørelse.

Det er ikke etablert forpliktelser overfor styret ved evt. opphør av vervet.

Revisor

Det er kostnadsført kr 64.00 ekskl mva i honorar til selskapets revisor, hvorav kr 50.000 er lovpålagt revisjon og kr 14.000 er andre tjenester.



Snorre Data AS

Noter til årsregnskapet for 2019

Note 4 - Skatter

Skattemessig resultat	2019	2018	
Resultat før skatter	6 277 943	5 318 424	
Endring i midlertidige forskjeller	(39 174)	22 776	
Permanente forskjeller	3 251	38 910	
Grunnlag betalbar skatt	6 242 020	5 380 110	
Skatter i resultatregnskapet består av følgende	2019	2018	
Årets betalbare skatt	1 373 244	1 237 426	
Årets resultatførte endring i utsatt skatt	8 618	4 467	
Sum årets skattekostnad	1 381 862	1 241 893	
Midlertidige forskjeller består av	2019	2018	Endring
Driftsmidler	-837 494	-879 693	-42 199
Fordringer	-93 840	-90 815	3 025
Sum midlertidige forskjeller	-931 334	-970 508	-39 174
Utsatt skattefordel, 22% herav	204 894	213 512	8 618

Note 5 - Bundne midler

Av innestående i bank er kr 706.457 bundne skattetrekksmidler.

Note 6 - Egenkapital

	Aksjekapital	Annen egenkapital	Sum
Egenkapital 01.01	975 000	55 041	1 030 041
Årets resultat		4 896 081	4 896 081
Avsatt til utbytte		(283 126)	(283 126)
Egenkapital 31.12	975 000	4 667 997	5 642 997

Utbytteavsetningen er endret etter generalforsamlingens beslutning.

Note 7 - Aksjer i tilknyttede selskap

	B2R - Business to Rental AS
Anskaffelsestidspunkt	28.4.15
Forretningskontor	Kjeller
Eierandel	33 %
Kostpris / bokført verdi	100 000
Årets totale resultat	186 142
Bokført total egenkapital	608 944

Note 8 - Langsiktig gjeld - Pant i driftsmidler

Totalte panteheftelser	3 000 000
Motsvarende gjeld	0
Bokført verdi av eiendeler stillet som sikkerhet	5 267 853