



ÅRSREGNSKAPET FOR REGNSKAPSÅRET 2022 - GENERELL INFORMASJON

Enheten

Organisasjonsnummer:	892 248 362
Organisasjonsform:	Aksjeselskap
Foretaksnavn:	PINOVO AS
Forretningsadresse:	5397 BEKKJARVIK

Regnskapsår

Årsregnskapets periode:	01.01.2022 - 31.12.2022
-------------------------	-------------------------

Konsern

Morselskap i konsern:	Nei
-----------------------	-----

Regnskapsregler

Regler for små foretak benyttet:	Ja
Benyttet ved utarbeidelsen av årsregnskapet til selskapet:	Regnskapslovens alminnelige regler

Årsregnskapet fastsatt av kompetent organ

Bekreftet av representant for selskapet:	Joakim Olausson
Dato for fastsettelse av årsregnskapet:	20.06.2023

Grunnlag for avgivelse

År 2022: Årsregnskapet er elektronisk innlevert
År 2021: Tall er hentet fra elektronisk innlevert årsregnskap fra 2022

Det er ikke krav til at årsregnskapet m.v. som sendes til Regnskapsregisteret er undertegnet. Kontrollen på at dette er utført ligger hos revisor/enhetens øverste organ. Sikkerheten ivaretas ved at innsender har rolle/rettighet for innsending av årsregnskapet via Altinn, og ved at det bekreftes at årsregnskapet er fastsatt av kompetent organ.

Brønnøysundregistrene, 30.06.2024



Resultatregnskap

Beløp i: NOK	Note	2022	2021
RESULTATREGNSKAP			
Inntekter			
Salgsinntekt		9 040 469	5 130 264
Annen driftsinntekt		8 000	210 255
Sum inntekter		9 048 469	5 340 519
Kostnader			
Varekostnad		2 311 418	850 219
Lønnskostnad	1	3 778 002	3 910 413
Avskrivning på varige driftsmidler	2	1 381 854	413 222
Annen driftskostnad		2 647 222	2 907 310
Sum kostnader		10 118 495	8 081 165
Driftsresultat		-1 070 027	-2 740 646
Finansinntekter og finanskostnader			
Annen renteinntekt		2	
Annen finansinntekt		48 929	18 933
Sum finansinntekter		48 931	18 933
Annen rentekostnad		350 048	362 381
Annen finanskostnad		80 946	52 989
Sum finanskostnader		430 993	415 370
Netto finans		-382 063	-396 437
Ordinært resultat før skattekostnad		-1 452 089	-3 137 082
Ordinært resultat etter skattekostnad		-1 452 089	-3 137 082
Årsresultat		-1 452 089	-3 137 082
Årsresultat etter minoritetsinteresser		-1 452 089	-3 137 082
Overføringer og disponeringer			
Udekket tap	4	-1 452 089	-3 137 082
Sum overføringer og disponeringer		-1 452 089	-3 137 082



Resultatregnskap

Beløp i: NOK	Note	2022	2021
---------------------	-------------	-------------	-------------



Balanse

Beløp i: NOK	Note	2022	2021
BALANSE - EIENDELER			
Anleggsmidler			
Immaterielle eiendeler			
Forskning og utvikling	2	10 347 896	10 521 730
Sum immaterielle eiendeler		10 347 896	10 521 730
Varige driftsmidler			
Maskiner og anlegg	2	672 870	934 336
Maskiner, inventar, kontorm.	2	350 170	3 556
Sum varige driftsmidler		1 023 040	937 892
Finansielle anleggsmidler			
Andre langsiktige fordringer		10 000	
Sum finansielle anleggsmidler		10 000	
Sum anleggsmidler		11 380 935	11 459 622
Omløpsmidler			
Varer			
Varer	5	4 864 207	3 723 705
Sum varer		4 864 207	3 723 705
Fordringer			
Kundefordringer	6	2 045 490	224 257
Andre kortsiktige fordringer		80 465	190 476
Sum fordringer		2 125 955	414 732
Bankinnskudd, kontanter og lignende			
Bankinnskudd, kontanter o.l.	7	140 246	197 880
Sum bankinnskudd, kontanter og lignende		140 246	197 880
Sum omløpsmidler		7 130 408	4 336 317
SUM EIENDELER		18 511 343	15 795 939



Balanse

Beløp i: NOK	Note	2022	2021
BALANSE - EGENKAPITAL OG GJELD			
Egenkapital			
Innskutt egenkapital			
Aksjekapital	4	32 688 351	29 125 279
Overkurs	4	1 059 678	632 109
Sum innskutt egenkapital		33 748 029	29 757 388
Opptjent egenkapital			
Udekket tap	4	24 224 954	22 772 864
Sum opptjent egenkapital		-24 224 954	-22 772 864
Sum egenkapital		9 523 075	6 984 523
Gjeld			
Langsiktig gjeld			
Annen langsiktig gjeld			
Gjeld til kredittinstitusjoner		1 458 134	1 257 350
Øvrig langsiktig gjeld	8	4 100 000	4 600 000
Sum annen langsiktig gjeld		5 558 134	5 857 350
Sum langsiktig gjeld		5 558 134	5 857 350
Kortsiktig gjeld			
Gjeld til kredittinstitusjoner		1 394 087	947 392
Leverandørgjeld		197 123	195 053
Skyldig offentlige avgifter		265 143	398 049
Annen kortsiktig gjeld		1 573 781	1 413 571
Sum kortsiktig gjeld		3 430 134	2 954 065
Sum gjeld		8 988 268	8 811 415
SUM EGENKAPITAL OG GJELD		18 511 343	15 795 939



Brønnøysundregistrene

ÅRSREGNSKAP FOR REGNSKAPSÅRET 2022 - GENERELL INFORMASJON

Journalnummer: 2023 517813

Enheten

Organisasjonsnummer: 892 248 362
Organisasjonsform: Aksjeselskap
Foretaksnavn: PINOVO AS
5397 BEKKJARVIK

Regnskapsår

Årsregnskapets periode: 01.01.2022 - 31.12.2022

Konsern

Morselskap i konsern: Nei

Regnskapsregler

Regler for små foretak benyttet: Ja
Benyttet ved utarbeidelsen av
årsregnskapet til selskapet: Regnskapslovens alminnelige regler

Årsregnskapet fastsatt av kompetent organ

Bekreftet av representant for selskapet: Joakim Olausson
Dato for fastsettelse av årsregnskapet: 20.06.2023

Revisjon

Årsregnskapet er utarbeidet av ekstern
autorisert regnskapsfører: Ja
Ekstern autorisert regnskapsfører har i
løpet av regnskapsåret bistått ved den
løpende regnskapsføringen eller utført
andre tjenester for selskapet enn å
utarbeide årsregnskapet: Ja

Grunnlag for avgivelse

År 2022: Årsregnskap er elektronisk innlevert.
År 2021: Tall er hentet fra elektronisk innlevert årsregnskap fra 2022.

Det er ikke krav til at årsregnskapet m.v. som sendes til Regnskapsregisteret er undertegnet. Kontrollen på at dette er utført ligger hos revisor/enhetens øverste organ. Sikkerheten ivaretas ved at innsender har rolle/rettighet for innsending av årsregnskapet via Altinn, og ved at det bekreftes at årsregnskapet er fastsatt av kompetent organ.

Brønnøysundregistrene, 28.06.2023



Organisasjonsnr: 892 248 362
PINOVO AS

RESULTATREGNSKAP

Beløp i: NOK	Note	2022	2021
RESULTATREGNSKAP			
Inntekter			
Salgsinntekt		9 040 469	5 130 264
Annen driftsinntekt		8 000	210 255
Sum inntekter		9 048 469	5 340 519
Kostnader			
Varekostnad		2 311 418	850 219
Lønnskostnad	1	3 778 002	3 910 413
Avskrivning på varige driftsmidler	2	1 381 854	413 222
Annen driftskostnad		2 647 222	2 907 310
Sum kostnader		10 118 495	8 081 165
Driftsresultat		-1 070 027	-2 740 646
Finansinntekter og finanskostnader			
Annen renteinntekt	2		
Annen finansinntekt		48 929	18 933
Sum finansinntekter		48 931	18 933
Annen rentekostnad		350 048	362 381
Annen finanskostnad		80 946	52 989
Sum finanskostnader		430 993	415 370
Netto finans		-382 063	-396 437
Ordinært resultat før skattekostnad		-1 452 089	-3 137 082
Ordinært resultat etter skattekostnad		-1 452 089	-3 137 082
Årsresultat		-1 452 089	-3 137 082
Årsresultat etter minoritetsinteresser		-1 452 089	-3 137 082
Overføringer og disponeringer			
Udekket tap	4	-1 452 089	-3 137 082
Sum overføringer og disponeringer		-1 452 089	-3 137 082



Organisasjonsnr: 892 248 362
PINOVO AS

BALANSE

Beløp i: NOK	Note	2022	2021
BALANSE - EIENDELER			
Anleggsmidler			
Immaterielle eiendeler			
Forskning og utvikling	2	10 347 896	10 521 730
Sum immaterielle eiendeler		10 347 896	10 521 730
Varige driftsmidler			
Maskiner og anlegg	2	672 870	934 336
Maskiner, inventar, kontorm.	2	350 170	3 556
Sum varige driftsmidler		1 023 040	937 892
Finansielle anleggsmidler			
Andre langsiktige fordringer		10 000	
Sum finansielle anleggsmidler		10 000	
Sum anleggsmidler		11 380 935	11 459 622
Omløpsmidler			
Varer			
Varer	5	4 864 207	3 723 705
Sum varer		4 864 207	3 723 705
Fordringer			
Kundefordringer	6	2 045 490	224 257
Andre kortsiktige fordringer		80 465	190 476
Sum fordringer		2 125 955	414 732
Bankinnskudd, kontanter og lignende			
Bankinnskudd, kontanter o. l.	7	140 246	197 880
Sum bankinnskudd, kontanter og lignende		140 246	197 880
Sum omløpsmidler		7 130 408	4 336 317
SUM EIENDELER		18 511 343	15 795 939
BALANSE - EGENKAPITAL OG GJELD			
Egenkapital			
Innskutt egenkapital			
Aksjekapital	4	32 688 351	29 125 279



Overkurs	4	1 059 678	632 109
Sum innskutt egenkapital		33 748 029	29 757 388
Opptjent egenkapital			
Udekket tap	4	24 224 954	22 772 864
Sum opptjent egenkapital		-24 224 954	-22 772 864
Sum egenkapital		9 523 075	6 984 523
Gjeld			
Langsiktig gjeld			
Annen langsiktig gjeld			
Gjeld til			
kredittinstitusjoner		1 458 134	1 257 350
Øvrig langsiktig gjeld	8	4 100 000	4 600 000
Sum annen langsiktig gjeld		5 558 134	5 857 350
Sum langsiktig gjeld		5 558 134	5 857 350
Kortsiktig gjeld			
Gjeld til			
kredittinstitusjoner		1 394 087	947 392
Leverandørgjeld		197 123	195 053
Skyldig offentlige avgifter		265 143	398 049
Annen kortsiktig gjeld		1 573 781	1 413 571
Sum kortsiktig gjeld		3 430 134	2 954 065
Sum gjeld		8 988 268	8 811 415
SUM EGENKAPITAL OG GJELD		18 511 343	15 795 939



Organisasjonsnr: 892 248 362
PINOVO AS

NOTEOPPLYSNINGER - SELSKAP - alle poster oppgitt i hele tall

Note

Antall årsverk i regnskapsåret
4.00

<u>Sum</u>	<u>Beløp</u>
<u>Balanseført verdi 31.12.</u>	<u>Varige driftsmidler Immaterielle eiend.</u>

Konsernregnskap

Morselskapet sitt navn

Forretningskontor for morselskapet

Begrunnelse for at datterselskap er utelatt fra konsolideringen

Konsern, tilknyttet selskap m.v. - fordringer og gjeld

Fordringer

<u>Samlet beløp - tilknyttet selskap</u>	<u>Årets</u>	<u>Fjorårets</u>
--	--------------	------------------

<u>Samlet beløp - foretak i samme konsern</u>	<u>Årets</u>	<u>Fjorårets</u>
---	--------------	------------------

<u>Samlet beløp - foretak i samme konsern</u>	<u>Årets</u>	<u>Fjorårets</u>
---	--------------	------------------

<u>Samlet beløp - felles kontrollert virksomhet</u>	<u>Årets</u>	<u>Fjorårets</u>
---	--------------	------------------

<u>Pantstillelse</u>	<u>Beløp</u>
----------------------	--------------

<u>Beholdning av egne aksjer</u>	<u>Antall</u>	<u>Pålydende</u>	<u>Andel av aksjek.</u>
----------------------------------	---------------	------------------	-------------------------



Note

Lån og sikkerhetsstillelse til medlemmer

Er det gitt lån eller sikkerhetsstillelse til ledende personer: Nei

Opplysninger om:

Medlemmer av:

Mer om lån og sikkerhetsstillelse

Note

Noteopplysninger ut over minimumskravene for små foretak

Fullstendige noteopplysninger fremkommer av vedlagte PDF-dokument



**Årsregnskap 2022
for
Pinovo AS**

Organisasjonsnr. 892248362

Utarbeidet av:
Amesto Accounthouse AS
Godkjent regnskapsselskap
Smeltedigelen 1
0195 OSLO



Pinovo AS

Resultatregnskap

	Note	2022	2021
DRIFTSINNEKTER OG DRIFTSKOSTNADER			
Driftsinntekter			
Salgsinntekt		9 040 469	5 130 264
Annen driftsinntekt		8 000	210 255
Sum driftsinntekter		9 048 469	5 340 519
Driftskostnader			
Varekostnad		2 311 418	850 219
Lønnskostnad	1	3 778 002	3 910 413
Avskrivning på varige driftsmidler	2	1 381 854	413 222
Annen driftskostnad		2 647 222	2 907 310
Sum driftskostnader		10 118 496	8 081 165
DRIFTSRESULTAT		(1 070 027)	(2 740 646)
FINANSINNEKTER OG FINANSKOSTNADER			
Finansinntekter			
Annen renteinntekt		2	0
Annen finansinntekt		48 929	18 933
Sum finansinntekter		48 931	18 933
Finanskostnader			
Annen rentekostnad		350 048	362 381
Annen finanskostnad		80 946	52 989
Sum finanskostnader		430 993	415 370
NETTO FINANSPOSTER		(382 063)	(396 437)
ORDINÆRT RES. FØR SKATTEKOSTNAD		(1 452 089)	(3 137 082)
Skattekostnad på ordinært resultat	3	0	0
ORDINÆRT RESULTAT		(1 452 089)	(3 137 082)
ARSRESULTAT		(1 452 089)	(3 137 082)
OVERF. OG DISPONERINGER			
Fremføring av udekket tap	4	(1 452 089)	(3 137 082)
SUM OVERF. OG DISP.		(1 452 089)	(3 137 082)

Årsregnskap for Pinovo AS

Organisasjonsnr. 892248362



Pinovo AS

Balanse pr. 31.12.2022

	Note	31.12.2022	31.12.2021
EIENDELER			
ANLEGGSMIDLER			
Immaterielle eiendeler			
Forskning og utvikling	2	10 347 896	10 521 730
Sum immaterielle eiendeler		10 347 896	10 521 730
Varige driftsmidler			
Maskiner og anlegg	2	672 870	934 336
Maskiner, inventar, kontorm.	2	350 170	3 556
Sum varige driftsmidler		1 023 040	937 892
Finansielle anleggsmidler			
Andre langsiktige fordringer		10 000	0
Sum finansielle anleggsmidler		10 000	0
SUM ANLEGGSMIDLER		11 380 935	11 459 622
OMLØPSMIDLER			
Varer	5	4 864 207	3 723 705
Fordringer			
Kundefordringer	6	2 045 490	224 257
Andre kortsiktige fordringer		80 465	190 476
Sum fordringer		2 125 955	414 732
Bankinnskudd, kontanter o.l.	7	140 246	197 880
SUM OMLØPSMIDLER		7 130 408	4 336 317
SUM EIENDELER		18 511 343	15 795 939



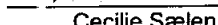
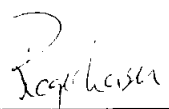



Pinovo AS

Balanse pr. 31.12.2022

	Note	31.12.2022	31.12.2021
EGENKAPITAL OG GJELD			
EGENKAPITAL			
Innskutt egenkapital			
Aksjekapital	4	32 688 351	29 125 279
Overkurs	4	1 059 678	632 109
Sum innskutt egenkapital		33 748 029	29 757 388
Opptjent egenkapital			
Udekket tap	4	(24 224 954)	(22 772 864)
Sum opptjent egenkapital		(24 224 954)	(22 772 864)
SUM EGENKAPITAL		9 523 075	6 984 523
GJELD			
LANGSIKTIG GJELD			
Annen langsiktig gjeld			
Gjeld til kredittinstitusjoner		1 458 134	1 257 350
Øvrig langsiktig gjeld	8	4 100 000	4 600 000
Sum annen langsiktig gjeld		5 558 134	5 857 350
SUM LANGSIKTIG GJELD		5 558 134	5 857 350
KORTSIKTIG GJELD			
Gjeld til kredittinstitusjoner		1 394 087	947 392
Leverandørgjeld		197 123	195 053
Skyldig offentlige avgifter		265 143	398 049
Annen kortsiktig gjeld		1 573 781	1 413 571
SUM KORTSIKTIG GJELD		3 430 134	2 954 065
SUM GJELD		8 988 268	8 811 415
SUM EGENKAPITAL OG GJELD		18 511 343	15 795 939

Austevoll, 8/10 - 2023


Declan Eugene Mc Adams
Styrets leder
Tore Angelskår
Styremedlem
Cecilie Sælen
Styremedlem
Roger Larsen
Styremedlem
Keilian Bjørn Knudsen
Styremedlem
Per Joakim Olausson
Administrerende direktør



Pinovo AS

Noter 2022

Note 1 - Lønnskostnad

Selskapet har hatt 4 årsverk i regnskapsåret.

Spesifikasjon av lønnskostnader	2022	2021
Lønn	3 767 290	3 344 101
Arbeidsgiveravgift	491 705	530 746
Pensjonskostnader	228 796	143 946
Andre lønnsrelaterte ytelser	-709 790	-108 379
Totalt	3 778 002	3 910 413

Note 2 - Varige driftsmidler

	Forskning og utvikling	Maskiner og anlegg	Maskiner, inventar, kontorm.	Sum
Anskaffelseskost pr. 1/1	10 711 869	7 774 102	32 330	18 518 301
+ Tilgang	924 567	0	368 600	1 293 167
Anskaffelseskost pr. 31/12	11 636 436	7 774 102	400 930	19 811 468
Akk. av/nedskr. pr 1/1	190 146	6 839 766	28 775	7 058 687
+ Ordinære avskrivninger	1 098 402	261 466	21 985	1 381 853
Akk. av/nedskr. pr. 31/12	1 288 548	7 101 232	50 760	8 440 540
Balansført verdi pr 31/12	10 347 889	672 870	350 170	11 370 928
Prosentats for ord. avskr.	10-10	10-10	20-33	



Pinovo AS

Noter 2022

Note 3 - Skattekostnad på ordinært resultat

Spesifikasjon av årets skattegrunnlag:	2022	2021
Resultat før skattekostnader	-1 452 089	-3 137 082
Permanente og andre forskjeller	1 595	5 966
Endring i midlertidige forskjeller	249 804	138 545
Inntekt	-1 200 690	-2 992 571
	2022	2021
Samlede ordinære skattekostnader	0	0

Midlertidige forskjeller og balanseført utsatt skatt

	2022	2021
+ Driftsmidler inkl. goodwill	355 724	414 492
+ Varebeholdning	-150 439	-350 000
+ Utestående fordringer	-507 500	-116 903
- Fremførbart skattemessig underskudd	125 325 144	124 124 454
Sum positive skatteøkende forskjeller	355 724	414 492
Sum negative skatteøkende forskjeller	125 983 083	124 591 357
Forskj. som ikke inngår i beregning av utsatt skatt	125 627 359	124 176 865

Ut fra forsiktighetshensyn balanseføres ikke utsatt skattefordel.

Note 4 - Egenkapital

	Aksjekapital	Overkurs	Annen egenkapital	Sum egenkapital
Pr 1.1.	29 125 279	632 109	-22 772 864	6 984 523
-Til årets resultat		0	-1 452 089	-1 452 089
+/-Andre transaksjoner	3 563 072	427 569	0	3 990 641
Pr 31.12.	32 688 351	1 059 678	-24 224 954	9 523 075
Andre transaksjoner består av:				
Aksjeemisjon 2.5.22	1 339 285	160 715	0	1 500 000
Aksjeemisjon 20.9.22	2 223 787	266 854	0	2 490 641
Sum	3 563 072	427 569	0	3 990 641

Noter for Pinovo AS

Organisasjonsnr. 892248362



Pinovo AS

Noter 2022

Note 5 - Varer

	2022	2021
Lager av innkjøpte varer	5 014 646	4 073 705
Ukurans	-150 439	-350 000
Totalt	4 864 207	3 723 705

Note 6 - Kundefordringer

	2022	2021
Kundefordringer til pålydende	2 552 990	341 161
Tapsavsetning	-507 500	-116 904
Totalt	2 045 490	224 257

Note 7 - Bankinnskudd, kontanter o.l.

Bundne bankinnskudd ut over skattetrekkinnnskudd utgjør pr 31.12. i år kr 137 414 og utgjorde pr 31.12. i fjor kr 194 850.

Note 8 - Øvrig langsiktig gjeld

Selskapet har langsiktig lån fra aksjonær med NOK 2 100 000. Påløpte renter utgjør kr 583 296, hvorav kostnadsførte renter i 2022 utgjør kr 113 283.



Cathrine Lothe Rune Nesse
Yngve Leikanger Kenneth Vaule

Medlem av Den norske Revisorforening
Autorisert regnskapsførerselskap



Til generalforsamlingen i PINOVO AS

Uavhengig revisors beretning

Konklusjon

Vi har revidert PINOVO AS sitt årsregnskap som viser et underskudd på kr 1 452 089. Årsregnskapet består av balanse per 31. desember 2022 og resultatregnskap for regnskapsåret avsluttet per denne datoen og noter til årsregnskapet, herunder et sammendrag av viktige regnskapsprinsipper.

Etter vår mening

- oppfyller årsregnskapet gjeldende lovkrav, og
- gir årsregnskapet et rettviseende bilde av selskapets finansielle stilling per 31. desember 2022 og av dets resultat for regnskapsåret avsluttet per denne datoen i samsvar med regnskapslovens regler og god regnskapsskikk i Norge.

Grunnlag for konklusjonen

Vi har gjennomført revisjonen i samsvar med de internasjonale revisjonsstandardene International Standards on Auditing (ISA-ene). Våre oppgaver og plikter i henhold til disse standardene er beskrevet nedenfor under Revisors oppgaver og plikter ved revisjonen av årsregnskapet. Vi er uavhengige av selskapet slik det kreves i lov, forskrift og International Code of Ethics for Professional Accountants (inkludert internasjonale uavhengighetsstandarder) utstedt av the International Ethics Standards Board for Accountants (IESBA-reglene), og vi har overholdt våre øvrige etiske forpliktelser i samsvar med disse kravene. Innhentet revisjonsbevis er etter vår vurdering tilstrekkelig og hensiktsmessig som grunnlag for vår konklusjon.

Ledelsens ansvar for årsregnskapet

Ledelsen er ansvarlig for å utarbeide årsregnskapet og for at det gir et rettviseende bilde i samsvar med regnskapslovens regler og god regnskapsskikk i Norge. Ledelsen er også ansvarlig for slik intern kontroll som den finner nødvendig for å kunne utarbeide et årsregnskap som ikke inneholder vesentlig feilinformasjon, verken som følge av misligheter eller utilsiktede feil.

Ved utarbeidelsen av årsregnskapet må ledelsen ta standpunkt til selskapets evne til fortsatt drift og opplyse om forhold av betydning for fortsatt drift. Forutsetningen om fortsatt drift skal legges til grunn for årsregnskapet så lenge det ikke er sannsynlig at virksomheten vil bli avviklet.



Cathrine Lothe Rune Nesse
Yngve Leikanger Kenneth Vaule

Medlem av Den norske Revisorforening
Autorisert regnskapsførerselskap



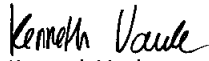
Revisors oppgaver og plikter ved revisjonen av årsregnskapet

Vårt mål er å oppnå betryggende sikkerhet for at årsregnskapet som helhet ikke inneholder vesentlig feilinformasjon, verken som følge av misligheter eller utilsiktede feil, og å avgi en revisjonsberetning som inneholder vår konklusjon. Betryggende sikkerhet er en høy grad av sikkerhet, men ingen garanti for at en revisjon utført i samsvar med ISA-ene, alltid vil avdekke vesentlig feilinformasjon som eksisterer. Feilinformasjon kan oppstå som følge av misligheter eller utilsiktede feil. Feilinformasjon blir vurdert som vesentlig dersom den enkeltvis eller samlet med rimelighet kan forventes å påvirke økonomiske beslutninger som brukerne foretar basert på årsregnskapet.

For videre beskrivelse av revisors oppgaver og plikter vises det til:

<https://revisorforeningen.no/revisjonsberetninger>

Bergen, 08.06.2023
Sigma Revisjon AS



Kenneth Vaule
Statsautorisert revisor