



## ÅRSREGNSKAPET FOR REGNSKAPSÅRET 2020 - GENERELL INFORMASJON

### Enheten

Organisasjonsnummer: 913 063 279  
Organisasjonsform: Aksjeselskap  
Foretaksnavn: GRENSEN SKO FORNEBU AS  
Forretningsadresse: Snarøyveien  
1364 FORNEBU

### Regnskapsår

Årsregnskapets periode: 01.01.2020 - 31.12.2020

### Konsern

Morselskap i konsern: Nei

### Regnskapsregler

Regler for små foretak benyttet: Ja  
Benyttet ved utarbeidelsen av årsregnskapet til selskapet: Regnskapslovens alminnelige regler

### Årsregnskapet fastsatt av kompetent organ

Bekreftet av representant for selskapet: Jan Drengsrud  
Dato for fastsettelse av årsregnskapet: 06.05.2021

### Grunnlag for avgivelse

År 2020: Årsregnskapet er elektronisk innlevert  
År 2019: Tall er hentet fra elektronisk innlevert årsregnskap fra 2020

*Det er ikke krav til at årsregnskapet m.v. som sendes til Regnskapsregisteret er undertegnet. Kontrollen på at dette er utført ligger hos revisor/enhetens øverste organ. Sikkerheten ivaretas ved at innsender har rolle/rettighet for innsending av årsregnskapet via Altinn, og ved at det bekreftes at årsregnskapet er fastsatt av kompetent organ.*

Brønnøysundregistrene, 07.08.2022



### Resultatregnskap

Beløp i: NOK	Note	2020	2019
<b>RESULTATREGNSKAP</b>			
<b>Inntekter</b>			
Salgsinntekt		8 188 962	9 394 256
Annen driftsinntekt	11	37 039	
<b>Sum inntekter</b>		<b>8 226 001</b>	<b>9 394 256</b>
<b>Kostnader</b>			
Varekostnad		4 324 153	4 924 866
Lønnskostnad m.m.	2	1 932 576	2 143 652
Avskrivning på varige driftsmidler	3		307 900
Annen driftskostnad	2	2 267 932	2 473 179
<b>Sum kostnader</b>		<b>8 524 661</b>	<b>9 849 598</b>
<b>Driftsresultat</b>		<b>-298 661</b>	<b>-455 342</b>
<b>Finansinntekter og finanskostnader</b>			
Annen renteinntekt		8	22
Annen finansinntekt	4		14 800
Verdiøkning markedsbaserte omløpsmidler	4		
<b>Sum finansinntekter</b>		<b>8</b>	<b>14 822</b>
Rentekostnad til foretak i samme konsern		101 254	131 999
Annen rentekostnad		11 309	15 906
Annen finanskostnad		35 441	42 587
<b>Sum finanskostnader</b>		<b>148 003</b>	<b>190 492</b>
<b>Netto finans</b>		<b>-147 995</b>	<b>-175 670</b>
<b>Ordinært resultat før skattekostnad</b>		<b>-446 656</b>	<b>-631 012</b>
Skattekostnad på ordinært resultat	8	-98 264	-141 981
<b>Ordinært resultat etter skattekostnad</b>		<b>-348 392</b>	<b>-489 031</b>
<b>Årsresultat</b>		<b>-348 392</b>	<b>-489 031</b>
<b>Årsresultat etter minoritetsinteresser</b>		<b>-348 392</b>	<b>-489 031</b>



## Resultatregnskap

<b>Beløp i: NOK</b>	<b>Note</b>	<b>2020</b>	<b>2019</b>
<b>Totalresultat</b>		<b>-348 392</b>	<b>-489 031</b>
<b>Overføringer og disponeringer</b>			
Konsernbidrag		-373 742	-452 350
Overført fra annen egenkapital			-36 681
Avsatt til annen egenkapital		25 350	
<b>Sum overføringer og disponeringer</b>		<b>-348 392</b>	<b>-489 031</b>



## Balanse

Beløp i: NOK	Note	2020	2019
<b>BALANSE - EIENDELER</b>			
<b>Anleggsmidler</b>			
<b>Immaterielle eiendeler</b>			
Utsatt skattefordel	8	85 504	92 654
<b>Sum immaterielle eiendeler</b>		<b>85 504</b>	<b>92 654</b>
<b>Varige driftsmidler</b>			
Tomter m.m	3		
Maskiner og anlegg	3		
Skip, rigger, og lignende	3		
Driftsløsøre, inventar o.l	3, 7		
<b>Sum varige driftsmidler</b>	3		
<b>Finansielle anleggsmidler</b>			
Investering i annet foretak i samme konsern	4		
Lån til foretak i samme konsern	6		
Investeringer i aksjer og andeler	4	501 433	424 378
<b>Sum finansielle anleggsmidler</b>		<b>501 433</b>	<b>424 378</b>
<b>Sum anleggsmidler</b>		<b>586 937</b>	<b>517 032</b>
<b>Omløpsmidler</b>			
<b>Varer</b>			
<b>Sum varer</b>	7	<b>4 469 507</b>	<b>4 852 000</b>
<b>Fordringer</b>			
Kundefordringer	7		
Andre kortsiktige fordringer		48 865	19 683
Konsernfordringer	6	1 163 915	650 135
<b>Sum fordringer</b>		<b>1 212 780</b>	<b>669 818</b>
<b>Investeringer</b>			
Aksjer og andeler i foretak i samme konsern	4		
Markedsbaserte aksjer	4		
Markedsbaserte obligasjoner	4		
Andre markedsbaserte finansielle instrumenter	4		



## Balanse

Beløp i: NOK	Note	2020	2019
<b>Bankinnskudd, kontanter og lignende</b>			
Bankinnskudd, kontanter o.l	5	70 855	57 041
<b>Sum bankinnskudd, kontanter og lignende</b>		<b>70 855</b>	<b>57 041</b>
<b>Sum omløpsmidler</b>		<b>5 753 141</b>	<b>5 578 859</b>
<b>SUM EIENDELER</b>		<b>6 340 078</b>	<b>6 095 891</b>
<b>BALANSE - EGENKAPITAL OG GJELD</b>			
<b>Egenkapital</b>			
<b>Innskutt egenkapital</b>			
Aksjekapital	10	100 000	100 000
Beholdning av egne aksjer	10		
<b>Sum innskutt egenkapital</b>		<b>100 000</b>	<b>100 000</b>
<b>Opptjent egenkapital</b>			
Annen egenkapital	9	318 678	293 328
<b>Sum opptjent egenkapital</b>		<b>318 678</b>	<b>293 328</b>
<b>Sum egenkapital</b>	9	<b>418 678</b>	<b>393 328</b>
<b>Gjeld</b>			
<b>Langsiktig gjeld</b>			
Utsatt skatt	8		
<b>Annen langsiktig gjeld</b>			
Gjeld til kredittinstitusjoner	6, 7		
Øvrig langsiktig gjeld	6		
<b>Sum langsiktig gjeld</b>		<b>0</b>	<b>0</b>
<b>Kortsiktig gjeld</b>			
Gjeld til kredittinstitusjoner	7		
Leverandørgjeld	7	205 093	218 450
Betalbar skatt	8		
Skyldige offentlige avgifter		445 005	427 552



## Balanse

<b>Beløp i: NOK</b>	<b>Note</b>	<b>2020</b>	<b>2019</b>
Kortsiktig konserngjeld	5, 6	4 970 890	4 797 339
Annen kortsiktig gjeld		300 412	259 221
<b>Sum kortsiktig gjeld</b>		<b>5 921 400</b>	<b>5 702 562</b>
<b>Sum gjeld</b>		<b>5 921 400</b>	<b>5 702 562</b>
<b>SUM EGENKAPITAL OG GJELD</b>		<b>6 340 078</b>	<b>6 095 891</b>



## Brønnøysundregistrene

### ÅRSREGNSKAP FOR REGNSKAPSÅRET 2020 - GENERELL INFORMASJON

Journalnummer: 2021 745279

#### Enheten

Organisasjonsnummer: 913 063 279  
Organisasjonsform: Aksjeselskap  
Foretaksnavn: GRENSEN SKO FORNEBU AS  
Forretningsadresse: Snarøyveien  
1364 FORNEBU

#### Regnskapsår

Årsregnskapets periode: 01.01.2020 - 31.12.2020

#### Konsern

Morselskap i konsern: Nei

#### Regnskapsregler

Regler for små foretak benyttet: Ja  
Benyttet ved utarbeidelsen av  
årsregnskapet til selskapet: Regnskapslovens alminnelige regler

#### Årsregnskapet fastsatt av kompetent organ

Bekreftet av representant for selskapet: Jan Drengsrud  
Dato for fastsettelse av årsregnskapet: 06.05.2021

#### Grunnlag for avgivelse

År 2020: Årsregnskap er elektronisk innlevert.  
År 2019: Tall er hentet fra elektronisk innlevert årsregnskap fra 2020.

*Det er ikke krav til at årsregnskapet m.v. som sendes til Regnskapsregisteret er undertegnet. Kontrollen på at dette er utført ligger hos revisor/enhetens øverste organ. Sikkerheten ivaretas ved at innsender har rolle/rettighet for innsending av årsregnskapet via Altinn, og ved at det bekreftes at årsregnskapet er fastsatt av kompetent organ.*

Brønnøysundregistrene, 28.09.2021



Organisasjonsnr: 913 063 279  
GRENSEN SKO FORNEBU AS

## RESULTATREGNSKAP

<b>Beløp i: NOK</b>	<b>Note</b>	<b>2020</b>	<b>2019</b>
<b>RESULTATREGNSKAP</b>			
<b>Inntekter</b>			
Salgsinntekt		8 188 962	9 394 256
Annen driftsinntekt	11	37 039	
<b>Sum inntekter</b>		<b>8 226 001</b>	<b>9 394 256</b>
<b>Kostnader</b>			
Varekostnad		4 324 153	4 924 866
Lønnskostnad m.m.	2	1 932 576	2 143 652
Avskrivning på varige driftsmidler	3		307 900
Annen driftskostnad	2	2 267 932	2 473 179
<b>Sum kostnader</b>		<b>8 524 661</b>	<b>9 849 598</b>
<b>Driftsresultat</b>		<b>-298 661</b>	<b>-455 342</b>
<b>Finansinntekter og finanskostnader</b>			
Annen renteinntekt		8	22
Annen finansinntekt	4		14 800
Verdiøkning markedsbaserte omløpsmidler	4		
<b>Sum finansinntekter</b>		<b>8</b>	<b>14 822</b>
Rentekostnad til foretak i samme konsern		101 254	131 999
Annen rentekostnad		11 309	15 906
Annen finanskostnad		35 441	42 587
<b>Sum finanskostnader</b>		<b>148 003</b>	<b>190 492</b>
<b>Netto finans</b>		<b>-147 995</b>	<b>-175 670</b>
<b>Ordinært resultat før skattekostnad</b>			
Skattekostnad på ordinært resultat	8	-98 264	-141 981
<b>Ordinært resultat etter skattekostnad</b>		<b>-348 392</b>	<b>-489 031</b>
<b>Årsresultat</b>		<b>-348 392</b>	<b>-489 031</b>
<b>Årsresultat etter minoritetsinteresser</b>		<b>-348 392</b>	<b>-489 031</b>
<b>Totalresultat</b>		<b>-348 392</b>	<b>-489 031</b>
<b>Overføringer og disponeringer</b>			
Konsernbidrag		-373 742	-452 350



Overført fra annen egenkapital		-36 681
Avsatt til annen egenkapital	25 350	
<b>Sum overføringer og disponeringer</b>	<b>-348 392</b>	<b>-489 031</b>



Organisasjonsnr: 913 063 279  
GRENSEN SKO FORNEBU AS

## BALANSE

Beløp i: NOK	Note	2020	2019
<b>BALANSE - EIENDELER</b>			
<b>Anleggsmidler</b>			
<b>Immaterielle eiendeler</b>			
Utsatt skattefordel	8	85 504	92 654
<b>Sum immaterielle eiendeler</b>		<b>85 504</b>	<b>92 654</b>
<b>Varige driftsmidler</b>			
Tomter m.m	3		
Maskiner og anlegg	3		
Skip, rigger, og lignende	3		
Driftsløsøre, inventar o.l	3, 7		
<b>Sum varige driftsmidler</b>	<b>3</b>		
<b>Finansielle anleggsmidler</b>			
Investering i annet			
foretak i samme konsern	4		
Lån til foretak i samme			
konsern	6		
Investeringer i aksjer og			
andeler	4	501 433	424 378
<b>Sum finansielle</b>		<b>501 433</b>	<b>424 378</b>
<b>anleggsmidler</b>			
<b>Sum anleggsmidler</b>		<b>586 937</b>	<b>517 032</b>
<b>Omløpsmidler</b>			
<b>Varer</b>			
<b>Sum varer</b>	<b>7</b>	<b>4 469 507</b>	<b>4 852 000</b>
<b>Fordringer</b>			
Kundefordringer			
	7		
Andre kortsiktige			
fordringer		48 865	19 683
Konsernfordringer	6	1 163 915	650 135
<b>Sum fordringer</b>		<b>1 212 780</b>	<b>669 818</b>
<b>Investeringer</b>			
Aksjer og andeler i			
foretak i samme konsern	4		
Markedsbaserte aksjer	4		
Markedsbaserte obligasjoner	4		
Andre markedsbaserte			
finansielle instrumenter	4		
<b>Bankinnskudd, kontanter</b>			
<b>og lignende</b>			
Bankinnskudd, kontanter o.l	5	70 855	57 041
<b>Sum bankinnskudd,</b>		<b>70 855</b>	<b>57 041</b>
<b>kontanter og lignende</b>			



Sum omløpsmidler		5 753 141	5 578 859
<b>SUM EIENDELER</b>		<b>6 340 078</b>	<b>6 095 891</b>
<b>BALANSE - EGENKAPITAL OG GJELD</b>			
<b>Egenkapital</b>			
<b>Innskutt egenkapital</b>			
Aksjekapital	10	100 000	100 000
Beholdning av egne aksjer	10		
<b>Sum innskutt egenkapital</b>		<b>100 000</b>	<b>100 000</b>
<b>Opptjent egenkapital</b>			
Annen egenkapital	9	318 678	293 328
<b>Sum opptjent egenkapital</b>		<b>318 678</b>	<b>293 328</b>
<b>Sum egenkapital</b>	<b>9</b>	<b>418 678</b>	<b>393 328</b>
<b>Gjeld</b>			
<b>Langsiktig gjeld</b>			
Utsatt skatt	8		
<b>Annen langsiktig gjeld</b>			
Gjeld til kredittinstitusjoner	6, 7		
Øvrig langsiktig gjeld	6		
<b>Sum langsiktig gjeld</b>		<b>0</b>	<b>0</b>
<b>Kortsiktig gjeld</b>			
Gjeld til kredittinstitusjoner	7		
Leverandørgjeld	7	205 093	218 450
Betalbar skatt	8		
Skyldige offentlige avgifter		445 005	427 552
Kortsiktig konserngjeld	5, 6	4 970 890	4 797 339
Annen kortsiktig gjeld		300 412	259 221
<b>Sum kortsiktig gjeld</b>		<b>5 921 400</b>	<b>5 702 562</b>
<b>Sum gjeld</b>		<b>5 921 400</b>	<b>5 702 562</b>
<b>SUM EGENKAPITAL OG GJELD</b>		<b>6 340 078</b>	<b>6 095 891</b>



Organisasjonsnr: 913 063 279  
GRENSEN SKO FORNEBU AS

NOTEOPPLYSNINGER - SELSKAP - alle poster oppgitt i hele tall

Note  
2


Antall årsverk i regnskapsåret


Virksomheten har hatt følgende antall årsverk:  
4.00




### Grensen Sko Fornebu AS

Resultatregnskap for 2020

 Legally signed by  
Jan Arne Ruud  
06.05.2021

 Legally signed by  
Henrik Ruud  
06.05.2021

 Legally signed by  
Nina Kirkeng  
06.05.2021


	Note	2020	2019
<b>DRIFTSINNEKTER OG DRIFTSKOSTNADER</b>			
Salgsinntekt		8 188 962	9 394 256
Annen driftsinntekt	11	37 039	0
<b>SUM DRIFTSINNEKTER</b>		<b>8 226 001</b>	<b>9 394 256</b>
Varekostnad		4 324 153	4 924 866
Lønnskostnad m.m.	2	1 932 576	2 143 652
Avskrivning på varige driftsmidler	3	0	307 900
Annen driftskostnad	2	2 267 932	2 473 179
<b>SUM DRIFTSKOSTNADER</b>		<b>8 524 661</b>	<b>9 849 598</b>
<b>DRIFTSRESULTAT</b>		<b>-298 661</b>	<b>-455 342</b>
<b>FINANSINNEKTER OG FINANSKOSTNADER</b>			
Annen renteinntekt		8	22
Annen finansinntekt	4	0	14 800
Rentekostnad til foretak i samme konsern		101 254	131 999
Annen rentekostnad		11 309	15 906
Annen finanskostnad		35 441	42 587
<b>RESULTAT AV FINANSPOSTER</b>		<b>-147 995</b>	<b>-175 670</b>
<b>ORDINÆRT RESULTAT FØR SKATTEKOSTNAD</b>		<b>-446 656</b>	<b>-631 012</b>
Skattekostnad på ordinært resultat	8	-98 264	-141 981
<b>ÅRSRESULTAT</b>		<b>-348 392</b>	<b>-489 031</b>
<b>OPPLYSNINGER OM RESULTATDISPONERINGER</b>			
Overført fra annen egenkapital		0	36 681
Mottatt konsernbidrag		373 742	452 350
Avsatt til annen egenkapital		25 350	0
<b>SUM DISPONERT</b>		<b>-348 392</b>	<b>-489 031</b>


Grensen Sko Fornebu AS




## Grensen Sko Fornebu AS

Balanse pr. 31. desember 2020

 Legally signed by  
Jan Arne Ruud  
06.05.2021

 Legally signed by  
Henrik Ruud  
06.05.2021

 Legally signed by  
Nina Kirkeng  
06.05.2021


	Note	2020	2019
<b>EIENDELER</b>			
<b>ANLEGGSMIDLER</b>			
Utsatt skattefordel	8	85 504	92 654
<b>Sum immaterielle eiendeler</b>		<b>85 504</b>	<b>92 654</b>
<b>Finansielle driftsmidler</b>			
Investeringer i aksjer og andeler	4	501 433	424 378
<b>Sum finansielle anleggsmidler</b>		<b>501 433</b>	<b>424 378</b>
<b>SUM ANLEGGSMIDLER</b>		<b>586 937</b>	<b>517 032</b>
<b>OMLØPSMIDLER</b>			
Varer	7	4 469 507	4 852 000
<b>Fordringer</b>			
Andre kortsiktige fordringer		48 865	19 683
Konsernfordringer	6	1 163 915	650 135
<b>Sum fordringer</b>		<b>1 212 780</b>	<b>669 818</b>
<b>Bankinnskudd, kontanter o.l</b>	<b>5</b>	<b>70 855</b>	<b>57 041</b>
<b>SUM OMLØPSMIDLER</b>		<b>5 753 141</b>	<b>5 578 859</b>
<b>SUM EIENDELER</b>		<b>6 340 078</b>	<b>6 095 891</b>


Grensen Sko Fornebu AS




## Grensen Sko Fornebu AS

Balanse pr. 31. desember 2020

 Legally signed by  
Jan Arne Ruud  
06.05.2021

 Legally signed by  
Henrik Ruud  
06.05.2021

 Legally signed by  
Nina Kirkeng  
06.05.2021

	Note	2020	2019
<b>EGENKAPITAL OG GJELD</b>			
<b>Innskutt egenkapital</b>			
Aksjekapital	10	100 000	100 000
<b>Sum innskutt egenkapital</b>		<b>100 000</b>	<b>100 000</b>
<b>Opptjent egenkapital</b>			
Annen egenkapital	9	318 678	293 328
<b>Sum opptjent egenkapital</b>		<b>318 678</b>	<b>293 328</b>
<b>SUM EGENKAPITAL</b>	<b>9</b>	<b>418 678</b>	<b>393 328</b>
<b>GJELD</b>			
<b>Kortsiktig gjeld</b>			
Leverandørgjeld	7	205 093	218 450
Skyldige offentlige avgifter		445 005	427 552
Konsernbankkonto	5	4 723 625	4 156 506
Annen konserngjeld	6	247 265	640 833
Annen kortsiktig gjeld		300 412	259 221
<b>Sum kortsiktig gjeld</b>		<b>5 921 400</b>	<b>5 702 562</b>
<b>SUM GJELD</b>		<b>5 921 400</b>	<b>5 702 562</b>
<b>SUM GJELD OG EGENKAPITAL</b>		<b>6 340 078</b>	<b>6 095 891</b>

Oslo, 06.05.2021

\_\_\_\_\_  
Henrik Ruud  
styreleder

\_\_\_\_\_  
Jan Arne Ruud  
styremedlem


\_\_\_\_\_  
Nina Kirkeng  
styremedlem/daglig leder


Grensen Sko Fornebu AS




## Grensen Sko Fornebu AS

Noter til regnskapet for 2020

 Legally signed by  
Jan Arne Ruud  
06.05.2021

 Legally signed by  
Henrik Ruud  
06.05.2021

 Legally signed by  
Nina Kirkeng  
06.05.2021

### Note 1 Regnskapsprinsipper

Årsregnskapet er satt opp i samsvar med regnskapsloven og NRS 8 - God regnskapsskikk for små foretak.

#### Driftsinntekter

Inntektsføring ved salg av varer skjer på leveringstidspunktet. Tjenester inntektsføres etter hvert som de leveres.

#### Skatt

Skattekostnaden i resultatregnskapet omfatter både periodens betalbare skatt og endring i utsatt skatt. Utsatt skatt er beregnet med 22% på grunnlag av de midlertidige forskjeller som eksisterer mellom regnskapsmessige og skattemessige verdier, samt ligningsmessig underskudd til fremføring ved utgangen av regnskapsåret. Skatteøkende og skattereduserende midlertidige forskjeller som reverserer eller kan reverseres i samme periode er utlignet og nettoført.

#### Klassifisering og vurdering av anleggsmidler

Anleggsmidler omfatter eiendeler bestemt til varig eie og bruk. Anleggsmidler er vurdert til anskaffelseskost. Varige driftsmidler balanseføres og avskrives over driftsmidlets økonomiske levetid.

#### Klassifisering og vurdering av omløpsmidler

Omløpsmidler og kortsiktig gjeld omfatter normalt poster som forfaller til betaling innen ett år etter balansedagen, samt poster som knytter seg til varekretsløpet. Omløpsmidler vurderes til laveste verdi av anskaffelseskost og virkelig verdi.

#### Aksjer

Investeringer i aksjer i andre selskaper er vurdert etter kostmetoden.

#### Varer

Varer er vurdert til det laveste av anskaffelseskost og netto salgsverdi.

#### Fordringer

Kundefordringer og andre fordringer oppføres til pålydende etter fradrag for avsetning til forventet tap. Avsetning til tap gjøres på grunnlag av en individuell vurdering av de enkelte fordringene.

#### Valuta

Pengeposter i utenlandsk valuta vurderes iht. kursen ved regnskapsårets slutt.

### Note 2 Lønnskostnader og ytelser, godtgjørelser til daglig leder, styret og revisor

Lønnskostnader	2020	2019
Lønninger	1 668 163	1 868 360
Arbeidsgiveravgift	222 545	210 008
Pensjonskostnader	24 253	25 168
Andre ytelser	17 615	40 117
<b>Sum</b>	<b>1 932 576</b>	<b>2 143 652</b>

Selskapet har i 2020 sysselsatt 4 årsverk.

Daglig leder er leid inn fra Grændsens Skotøimagazin AS. Styrehonorar er ikke utbetalt.

#### Pensjonsforpliktelser

Selskapet er pliktig til å ha tjenstepensjonsordning etter lov om obligatorisk tjenstepensjon. Selskapets pensjonsordninger tilfredsstiller kravene i denne lov.


#### Revisor


Kostnadsført revisjonshonorar for 2020 utgjør kr 30 000.  
I tillegg kommer honorar for andre tjenester med kr 15 000.




## Grensen Sko Fornebu AS

Noter til regnskapet for 2020

 Legally signed by  
Jan Arne Ruud  
06.05.2021

 Legally signed by  
Henrik Ruud  
06.05.2021

 Legally signed by  
Nina Kirkeng  
06.05.2021

### Note 3 Anleggsmidler

	Driftsløsøre, inventar ol.	Sum
Anskaffelseskost pr. 01.01.20	1 862 431	1 862 431
= <b>Anskaffelseskost 31.12.20</b>	<b>1 862 431</b>	<b>1 862 431</b>
Akkumulerte avskrivninger 31.12.20	1 862 431	1 862 431
= <b>Bokført verdi 31.12.20</b>	<b>0</b>	<b>0</b>
Økonomisk levetid	0-5 år	

Leie av lokaler er kostnadsført med kr 1.352.339

### Note 4 Aksjer i andre selskaper

Selskapets navn	Antall aksjer	Pålydende tilsammen	Balanseført verdi	Utbytte
Euro Sko Norge AS	89	12 104	501 433	0

### Note 5 Betalingsmidler

Konsernet har etablert konsernkontosystem hvor Grensen Sko Holding AS er innehaver mens øvrige konsernselskaper er underkontoinnehavere. Banken kan avregne ethvert trekk og innstående mot hverandre slik at netto posisjoner representerer mellomværende mellom banken og Grensen Sko Holding AS.

Gjeld på konsernbankkonto på kr 4 723 625 er belastning på deltakerkonto i konsernkontosystemet og representerer således et mellomværende med Grensen Sko Holding AS.

Innstående midler på skattetrekkskonto (bundne midler) er på kr 59 821.


### Note 6 Mellomværende med selskap i samme konsern


	2020	2019
<b>Fordringer</b>		
Søsterselskaper	1 163 915	650 135
<b>Sum</b>	<b>1 163 915</b>	<b>650 135</b>
<b>Gjeld</b>		
Søsterselskaper	247 265	640 833
<b>Sum</b>	<b>247 265</b>	<b>640 833</b>




## Grensen Sko Fornebu AS

Noter til regnskapet for 2020

 Legally signed by  
Jan Arne Ruud  
06.05.2021

 Legally signed by  
Henrik Ruud  
06.05.2021

 Legally signed by  
Nina Kirkeng  
06.05.2021

### Note 7 Pantstillelser og garantier

Ingen andel av selskapets gjeld har forfall mer enn fem år etter regnskapsårets slutt.

	31.12.2020	31.12.2019
<b>Pantstillelser og garantier</b>		
Panteobligasjon i varelager	10 500 000	10 500 000
<b>Regnskapsført verdi av pantsikrede eiendeler</b>		
Varelager	4 469 507	4 852 000
<b>Sum</b>	<b>4 469 507</b>	<b>4 852 000</b>

Konsernselskapene har stillet gjensidig garanti for gjeld til Euro Sko Norge AS.

### Gjeld Euro Sko Norge AS

Leverandørgjeld	98 474	126 810
Gjensidig garanti stillet for bokført gjeld til Euro Sko Norge AS i øvrige selskaper i Grensen Sko Holding AS - konsern	4 474 349	6 115 882
<b>Sum</b>	<b>4 572 823</b>	<b>6 242 692</b>

### Note 8 Skatt

	2020	2019
<b>Årets skattekostnad</b>		
Resultatført skatt på ordinært resultat:		
Betalbar skatt	0	0
Endring i utsatt skattefordel	-98 264	-141 981
<b>Skattekostnad ordinært resultat</b>	<b>-98 264</b>	<b>-141 981</b>
Skattepliktig inntekt:		
Ordinært resultat før skatt	-446 656	-631 012
Permanente forskjeller	0	-14 356
Endring i midlertidige forskjeller	-32 500	65 432
Mottatt konsernbidrag	479 156	579 936
<b>Skattepliktig inntekt</b>	<b>0</b>	<b>0</b>
Betalbar skatt i balansen:		
Betalbar skatt på årets resultat	-105 414	-127 586
Betalbar skatt på mottatt konsernbidrag	105 414	127 586
<b>Sum betalbar skatt i balansen</b>	<b>0</b>	<b>0</b>


Skatteeffekten av midlertidige forskjeller som har gitt opphav til utsatt skatt og utsatte skattefordeler, spesifisert på typer av midlertidige forskjeller

	2020	2019	Endring
Varebeholdning	-388 653	-421 153	-32 500
<b>Sum</b>	<b>-388 653</b>	<b>-421 153</b>	<b>-32 500</b>
<b>Grunnlag for utsatt skattefordel</b>	<b>-388 653</b>	<b>-421 153</b>	<b>-32 500</b>
<b>Utsatt skattefordel (22 %)</b>	<b>-85 504</b>	<b>-92 654</b>	<b>-7 150</b>




## Grensen Sko Fornebu AS

Noter til regnskapet for 2020

 Legally signed by  
Jan Arne Ruud  
06.05.2021

 Legally signed by  
Henrik Ruud  
06.05.2021

 Legally signed by  
Nina Kirkeng  
06.05.2021

### Note 9 Egenkapital

	Aksjekapital	Annen egenkapital	Sum egenkapital
Egenkapital Pr. 01.01.2020	100 000	293 328	393 328
Årets resultat		-348 392	-348 392
Mottatt konsernbidrag		373 742	373 742
<b>Pr. 31.12.2020</b>	<b>100 000</b>	<b>318 678</b>	<b>418 678</b>

Konsernbidrag er mottatt med brutto kr 479 156 og utgjør netto etter skatteeffekt kr 373 742.

### Note 10 Aksjonærer

Aksjekapitalen i Grensen Sko Fornebu AS pr. 31.12 består av:

	Antall	Pålydende	Bokført
Ordinære aksjer	100	1 000,0	100 000
<b>Sum</b>	<b>100</b>		<b>100 000</b>

#### Eierstruktur

De største aksjonærene i % pr. 31.12 var:

	Ordinære	Eierandel	Stemmeandel
Grensen Sko Holding AS	100	100,0	100,0

Selskapets styremedlemmer, Nina Kirkeng (Scarpo AS), Jan Arne Ruud (Vinchy AS) og Henrik Ruud (Mavie AS) eier Grensen Sko Holding AS med en tredjedel hver gjennom sine respektive holdingselskaper. Konsernregnskap utarbeides av Grensen Sko Holding AS.

### Note 11 Korona-epidemi og hendelser etter balansedagen

Utbruddet av koronaviruset har skapt en betydelig oppbremsing i næringslivet, og selskapet har som følge av det hatt redusert omsetning i 2020. Selskapet har også vært pålagt nedstengt av myndighetene i lengre perioder i 2021.

Selskapet har i 2020 mottatt kr 37 039 i tilskudd fra kompensasjonsordningen for Covid-19.

Usikkerhet er svært høy knyttet til hvor dyp nedturen i norsk og internasjonal økonomi blir. Myndighetene i Norge og internasjonalt har lansert løpende krisepakker for å bistå næringslivet i en meget kritisk periode.

Ved avleggelsen av årsregnskapet for 2020 er det fortsatt betydelig usikkerhet knyttet til effektene av virusutbruddet, på kort og lang sikt. Styret erkjenner at det også kan påvirke aktiviteten i selskapet, men under forutsetning av myndighetenes krisepakker samt egne tiltak, vurderer styret at det pr. dato for signering av balansen ikke er vesentlig risiko for at forutsetningen om fortsatt drift ikke er til stede.



**mazars**

Fridtjof Nansens vei 19  
0369 Øslo  
Norway  
Tel: +47 23 19 63 00  
www.mazars.no

Til generalforsamlingen i  
Grensen Sko Fornebu AS

## UAVHENGIG REVISORS BERETNING

Uttalelse om revisjonen av årsregnskapet

### Konklusjon

Vi har revidert årsregnskapet til Grensen Sko Fornebu AS som viser et underskudd på kr 348.392. Årsregnskapet består av balanse per 31. desember 2020, resultatregnskap for regnskapsåret avsluttet per denne datoen og noter til årsregnskapet, herunder et sammendrag av viktige regnskapsprinsipper.

Etter vår mening er det medfølgende årsregnskapet avgitt i samsvar med lov og forskrifter og gir et rettviseende bilde av selskapets finansielle stilling per 31. desember 2020, og av dets resultater for regnskapsåret avsluttet per denne datoen i samsvar med regnskapslovens regler og god regnskapsskikk i Norge.

### Grunnlag for konklusjonen

Vi har gjennomført revisjonen i samsvar med lov, forskrift og god revisjonsskikk i Norge, herunder de internasjonale revisjonsstandardene (ISA-ene). Våre oppgaver og plikter i henhold til disse standardene er beskrevet i Revisors oppgaver og plikter ved revisjon av årsregnskapet. Vi er uavhengige av selskapet slik det kreves i lov og forskrift, og har overholdt våre øvrige etiske forpliktelser i samsvar med disse kravene. Etter vår oppfatning er innhentet revisjonsbevis tilstrekkelig og hensiktsmessig som grunnlag for vår konklusjon.

### Styrets og daglig leders ansvar for årsregnskapet

Styret og daglig leder (ledelsen) er ansvarlig for å utarbeide årsregnskapet i samsvar med lov og forskrifter, herunder for at det gir et rettviseende bilde i samsvar med regnskapslovens regler og god regnskapsskikk i Norge. Ledelsen er også ansvarlig for slik intern kontroll som den finner nødvendig for å kunne utarbeide et årsregnskap som ikke inneholder vesentlig feilinformasjon, verken som følge av misligheter eller utilsiktede feil.

Ved utarbeidelsen av årsregnskapet må ledelsen ta standpunkt til selskapets evne til fortsatt drift og opplyse om forhold av betydning for fortsatt drift. Forutsetningen om fortsatt drift skal legges til grunn for årsregnskapet så lenge det ikke er sannsynlig at virksomheten vil bli avvirket.

### Revisors oppgaver og plikter ved revisjonen av årsregnskapet

Vårt mål er å oppnå betryggende sikkerhet for at årsregnskapet som helhet ikke inneholder vesentlig feilinformasjon, verken som følge av misligheter eller utilsiktede feil, og å avgi en revisjonsberetning som inneholder vår konklusjon. Betyggende sikkerhet er en høy grad av sikkerhet, men ingen garanti for at en revisjon utført i samsvar med lov, forskrift og god revisjonsskikk i Norge, herunder ISA-ene, alltid vil avdekke vesentlig feilinformasjon som eksisterer. Feilinformasjon kan oppstå som følge av misligheter eller utilsiktede feil. Feilinformasjon blir vurdert som vesentlig dersom den enkeltvis eller samlet med rimelighet kan forventes å påvirke økonomiske beslutninger som brukerne foretar basert på årsregnskapet.

Mazars AS  
Org. no. 979 605 994



## mazars

Det henvises til <https://revisorforeningen.no/revisjonsberetninger> som inneholder en beskrivelse av revisors oppgaver og plikter.

Uttalelse om øvrige lovmessige krav

### **Konklusjon om registrering og dokumentasjon**

Basert på vår revisjon av årsregnskapet som beskrevet ovenfor, og kontrollhandlinger vi har funnet nødvendig i henhold til internasjonal standard for attestasjonsoppdrag (ISAE) 3000 «Attestasjonsoppdrag som ikke er revisjon eller forenklet revisorkontroll av historisk finansiell informasjon», mener vi at ledelsen har oppfylt sin plikt til å sørge for ordentlig og oversiktlig registrering og dokumentasjon av selskapets regnskapsopplysninger i samsvar med lov og god bokføringsskikk i Norge.

Oslo, 06.05.2021  
Mazars AS

Marvin Torres  
Statsautorisert revisor