



## ÅRSREGNSKAPET FOR REGNSKAPSÅRET 2022 - GENERELL INFORMASJON

### Enheten

Organisasjonsnummer: 999 514 391  
Organisasjonsform: Aksjeselskap  
Foretaksnavn: TOMA CAMPS AS  
Forretningsadresse: Kroatjønneveien 15  
5147 FYLLINGSDALEN

### Regnskapsår

Årsregnskapets periode: 01.01.2022 - 31.12.2022

### Konsern

Morselskap i konsern: Ja  
Konsernregnskap lagt ved: Nei

### Regnskapsregler

Regler for små foretak benyttet: Nei  
Benyttet ved utarbeidelsen av årsregnskapet til selskapet: Regnskapslovens alminnelige regler

### Årsregnskapet fastsatt av kompetent organ

Bekreftet av representant for selskapet: Torbjørg Kjoberg  
Dato for fastsettelse av årsregnskapet: 12.05.2023

### Grunnlag for avgivelse

År 2022: Årsregnskapet er elektronisk innlevert  
År 2021: Tall er hentet fra elektronisk innlevert årsregnskap fra 2022

*Det er ikke krav til at årsregnskapet m.v. som sendes til Regnskapsregisteret er undertegnet. Kontrollen på at dette er utført ligger hos revisor/enhetens øverste organ. Sikkerheten ivaretas ved at innsender har rolle/rettighet for innsending av årsregnskapet via Altinn, og ved at det bekreftes at årsregnskapet er fastsatt av kompetent organ.*

Brønnøysundregistrene, 07.07.2024



## Resultatregnskap

Beløp i: NOK	Note	2022	2021
<b>RESULTATREGNSKAP</b>			
<b>Inntekter</b>			
Salgsinntekt	2, 9	140 227 722	170 910 334
<b>Sum inntekter</b>		<b>140 227 722</b>	<b>170 910 334</b>
<b>Kostnader</b>			
Varekostnad	4, 9	63 603 344	72 247 917
Lønnskostnad	3, 15	51 267 033	55 454 688
Avskrivning på varige driftsmidler og immaterielle eiendeler	5	1 749 102	2 211 679
Annen driftskostnad	5, 6, 3, 9	19 709 933	16 987 216
<b>Sum kostnader</b>		<b>136 329 413</b>	<b>146 901 499</b>
<b>Driftsresultat</b>		<b>3 898 310</b>	<b>24 008 835</b>
<b>Finansinntekter og finanskostnader</b>			
Inntekt på investering i datterselskap og tilknyttet selskap	7	783 057	
Annen renteinntekt		122 223	157 201
Annen finansinntekt			27 537
<b>Sum finansinntekter</b>		<b>905 280</b>	<b>184 737</b>
Annen rentekostnad		147 704	10 291
Annen finanskostnad		200 977	249 554
<b>Sum finanskostnader</b>		<b>348 682</b>	<b>259 845</b>
<b>Netto finans</b>		<b>556 598</b>	<b>-75 107</b>
<b>Ordinært resultat før skattekostnad</b>		<b>4 454 908</b>	<b>23 933 728</b>
Skattekostnad på ordinært resultat	8	821 602	5 281 266
<b>Ordinært resultat etter skattekostnad</b>		<b>3 633 306</b>	<b>18 652 462</b>
<b>Årsresultat</b>		<b>3 633 306</b>	<b>18 652 462</b>
<b>Totalresultat</b>		<b>3 633 306</b>	<b>18 652 462</b>
<b>Overføringer og disponeringer</b>			



## Resultatregnskap

<b>Beløp i: NOK</b>	<b>Note</b>	<b>2022</b>	<b>2021</b>
Konsernbidrag	13	2 964 000	19 292 227
Overføringer til/fra annen egenkapital		669 306	-639 765
<b>Sum overføringer og disponeringer</b>		<b>3 633 306</b>	<b>18 652 462</b>



## Balanse

Beløp i: NOK	Note	2022	2021
<b>BALANSE - EIENDELER</b>			
<b>Anleggsmidler</b>			
<b>Immaterielle eiendeler</b>			
Konsesjoner, patenter, lisenser, varemerker og lignende rettigheter			7 744
Utsatt skattefordel	8	379 294	361 403
<b>Sum immaterielle eiendeler</b>		<b>379 294</b>	<b>369 147</b>
<b>Varige driftsmidler</b>			
Driftsløsøre, inventar, verktøy, kontormaskiner og lignende	5, 11	6 783 248	4 298 253
<b>Sum varige driftsmidler</b>		<b>6 783 248</b>	<b>4 298 253</b>
<b>Finansielle anleggsmidler</b>			
Investering i datterselskap	7	1 778 614	
<b>Sum finansielle anleggsmidler</b>		<b>1 778 614</b>	<b>0</b>
<b>Sum anleggsmidler</b>		<b>8 941 156</b>	<b>4 667 399</b>
<b>Omløpsmidler</b>			
<b>Varer</b>			
Varer	4	2 820 386	2 365 902
<b>Sum varer</b>		<b>0</b>	<b>0</b>
<b>Fordringer</b>			
Kundefordringer	6, 10, 11	35 734 555	34 174 522
Andre fordringer	11	4 189 610	1 885 446
Konsernfordringer	10	2 095 340	15 964 489
<b>Sum fordringer</b>		<b>42 019 506</b>	<b>52 024 457</b>
<b>Investeringer</b>			
<b>Sum investeringer</b>		<b>0</b>	<b>0</b>
<b>Bankinnskudd, kontanter og lignende</b>			
Bankinnskudd, kontanter og lignende	12	1 513 990	2 020 113
<b>Sum bankinnskudd, kontanter og lignende</b>		<b>1 513 990</b>	<b>2 020 113</b>



## Balanse

Beløp i: NOK	Note	2022	2021
Sum omløpsmidler		46 353 882	56 410 472
<b>SUM EIENDELER</b>		<b>55 295 038</b>	<b>61 077 871</b>
<b>BALANSE - EGENKAPITAL OG GJELD</b>			
<b>Egenkapital</b>			
<b>Innskutt egenkapital</b>			
Selskapskapital	13, 14	149 175	149 175
Annen innskutt egenkapital	13, 14	3 641 683	3 641 683
<b>Sum innskutt egenkapital</b>		<b>3 790 858</b>	<b>3 790 858</b>
<b>Opptjent egenkapital</b>			
Fond	13	1 726 439	
Annen egenkapital	13	6 357 453	6 471 205
<b>Sum opptjent egenkapital</b>		<b>8 083 892</b>	<b>6 471 205</b>
<b>Sum egenkapital</b>		<b>11 874 750</b>	<b>10 262 063</b>
<b>Gjeld</b>			
<b>Langsiktig gjeld</b>			
Sum avsetninger for forpliktelser		0	0
Annen langsiktig gjeld			
<b>Sum annen langsiktig gjeld</b>		<b>0</b>	<b>0</b>
<b>Sum langsiktig gjeld</b>		<b>0</b>	<b>0</b>
<b>Kortsiktig gjeld</b>			
Leverandørgjeld	10	16 371 373	8 793 948
Betalbar skatt	8	3 493	
Skyldige offentlige avgifter		3 959 766	5 826 942
Kortsiktig konserngjeld	10	15 867 724	25 991 972
Annen kortsiktig gjeld		7 217 931	10 202 946
<b>Sum kortsiktig gjeld</b>		<b>43 420 287</b>	<b>50 815 809</b>
<b>Sum gjeld</b>		<b>43 420 287</b>	<b>50 815 809</b>



## Balanse

<b>Beløp i: NOK</b>	<b>Note</b>	<b>2022</b>	<b>2021</b>
<b>SUM EGENKAPITAL OG GJELD</b>		<b>55 295 038</b>	<b>61 077 871</b>



Til generalforsamlingen i Albatross Camps AS

## Uavhengig revisors beretning

### Konklusjon

Vi har revidert årsregnskapet for Albatross Camps AS som består av balanse per 31. desember 2022, resultatregnskap og kontantstrømoppstilling for regnskapsåret avsluttet per denne datoen og noter til årsregnskapet, herunder et sammendrag av viktige regnskapsprinsipper.

Etter vår mening

- oppfyller årsregnskapet gjeldende lovkrav, og
- gir årsregnskapet et rettviseende bilde av selskapets finansielle stilling per 31. desember 2022, og av dets resultater og kontantstrømmer for regnskapsåret avsluttet per denne datoen i samsvar med regnskapslovens regler og god regnskapsskikk i Norge.

### Grunnlag for konklusjonen

Vi har gjennomført revisjonen i samsvar med International Standards on Auditing (ISA-ene). Våre oppgaver og plikter i henhold til disse standardene er beskrevet nedenfor under *Revisors oppgaver og plikter ved revisjonen av årsregnskapet*. Vi er uavhengige av selskapet i samsvar med kravene i relevante lover og forskrifter i Norge og International Code of Ethics for Professional Accountants (inkludert internasjonale uavhengighetsstandarder) utstedt av International Ethics Standards Board for Accountants (IESBA-reglene), og vi har overholdt våre øvrige etiske forpliktelser i samsvar med disse kravene. Innhentet revisjonsbevis er etter vår vurdering tilstrekkelig og hensiktsmessig som grunnlag for vår konklusjon.

### Øvrig informasjon

Styret og daglig leder (ledelsen) er ansvarlige for informasjonen i årsberetningen. Øvrig informasjon omfatter informasjon i årsrapporten bortsett fra årsregnskapet og den tilhørende revisjonsberetningen. Vår konklusjon om årsregnskapet ovenfor dekker ikke informasjonen i årsberetningen.

I forbindelse med revisjonen av årsregnskapet er det vår oppgave å lese årsberetningen. Formålet er å vurdere hvorvidt det foreligger vesentlig inkonsistens mellom årsberetningen og årsregnskapet og den kunnskap vi har opparbeidet oss under revisjonen av årsregnskapet, eller hvorvidt informasjon i årsberetningen ellers fremstår som vesentlig feil. Vi har plikt til å rapportere dersom årsberetningen fremstår som vesentlig feil. Vi har ingenting å rapportere i så henseende.

Basert på kunnskapen vi har opparbeidet oss i revisjonen, mener vi at årsberetningen

- er konsistent med årsregnskapet og
- inneholder de opplysninger som skal gis i henhold til gjeldende lovkrav.

### Ledelsens ansvar for årsregnskapet

Ledelsen er ansvarlig for å utarbeide årsregnskapet og for at det gir et rettviseende bilde i samsvar med regnskapslovens regler og god regnskapsskikk i Norge. Ledelsen er også ansvarlig for slik

PricewaterhouseCoopers AS, Sandviksbodene 2A, Postboks 3984 - Sandviken, NO-5835 Bergen  
T: 02316, org. no.: 987 009 713 MVA, [www.pwc.no](http://www.pwc.no)  
Statsautoriserte revisorer, medlemmer av Den norske Revisorforening og autorisert regnskapsførerselskap



internkontroll som den finner nødvendig for å kunne utarbeide et årsregnskap som ikke inneholder vesentlig feilinformasjon, verken som følge av misligheter eller utilsiktede feil.

Ved utarbeidelsen av årsregnskapet må ledelsen ta standpunkt til selskapets evne til fortsatt drift og opplyse om forhold av betydning for fortsatt drift. Forutsetningen om fortsatt drift skal legges til grunn for årsregnskapet så lenge det ikke er sannsynlig at virksomheten vil bli avvirket.

#### **Revisors oppgaver og plikter ved revisjonen av årsregnskapet**

Vårt mål er å oppnå betryggende sikkerhet for at årsregnskapet som helhet ikke inneholder vesentlig feilinformasjon, verken som følge av misligheter eller utilsiktede feil, og å avgi en revisjonsberetning som inneholder vår konklusjon. Betryggende sikkerhet er en høy grad av sikkerhet, men ingen garanti for at en revisjon utført i samsvar med ISA-ene, alltid vil avdekke vesentlig feilinformasjon. Feilinformasjon kan oppstå som følge av misligheter eller utilsiktede feil. Feilinformasjon er å anse som vesentlig dersom den enkeltvis eller samlet med rimelighet kan forventes å påvirke de økonomiske beslutningene som brukerne foretar på grunnlag av årsregnskapet.

For videre beskrivelse av revisors oppgaver og plikter vises det til:  
<https://revisorforeningen.no/revisjonsberetninger>

Bergen, 12. mai 2023  
**PricewaterhouseCoopers AS**

Jan Roger Hånes  
Statsautorisert revisor  
(elektronisk signert)



 Securely signed with Brevio

Revisjonsberetning

**Signers:**


<b>Name</b>	<b>Method</b>	<b>Date</b>
Hånes, Jan Roger	BANKID	2023-05-12 13:22

**This document package contains:**

- Closing page (this page)
- The original document(s)
- The electronic signatures. These are not visible in the document, but are electronically integrated.



This file is sealed with a digital signature.  
The seal is a guarantee for the authenticity  
of the document.



# ALBATROSS CAMPS AS

## ÅRSRAPPORT 2022



### ALBATROSS CAMPS AS - STYRETS ÅRSBERETNING 2022

#### Virksomhetens art

Albatross Camps er et av Norges ledende forpleiningsselskap med prosjekter over hele landet. Selskapet leverer tjenester av høy kvalitet til verft og infrastrukturprosjekter. Selskapet tilbyr overnatting og bespisningsløsninger basert på begrepene velferd, trivsel og service. Selskapets forretningskontor ligger i Bergen kommune.

#### Hendelser 2022

Året 2022 ble i stor grad preget av redusert aktivitet gjennom avsluttede prosjekter og mindre aktivitet ved våre verft i Haugesund og Tomrefjord. Videre investerte vi ytterligere i vår organisasjon for å imøtekomme den tilgangen av prosjekter som vil finne sted tidlig i 2023.

Datterselskapet Albatross Camps AB, har redusert sin aktivitet fra 2 til 1 prosjekter gjennom året i Sverige.

#### Resultatutvikling/finansielle forhold

Omsetning for 2022 (2021) ble kr 140,2 mill. (kr 170,9 mill.). EBITDA for selskapet ble kr 5,6 mill. (kr 26,2 mill.). Driftsresultatet ble kr 3,9 mill. (kr 24,0 mill.). Resultatet før skatt ble kr 4,5 mill. (kr 23,9 mill.).

Totalkapitalen var ved utgangen av året kr 55,3 mill. (kr 61,0 mill.).

Selskapets likviditetsbeholdning var kr 1,5 mill. pr. 31.12.2022 (kr 2,0 mill. pr. 31.12.2021).

Kontantstrøm fra operasjonelle aktiviteter utgjør kr 3,8 mill. i 2022. Kontantstrøm fra investeringsaktiviteter utgjør minus kr 4,3 mill, hvorav investeringer av driftsmidler var kr 4,2 mill.

Årsregnskapet er utarbeidet under forutsetning om fortsatt drift og styret bekrefter at denne forutsetningen er til stede.



### Likestilling

Albatross Camps har som mål å være en arbeidsplass hvor det ikke forekommer diskriminering. Konsernet arbeider aktivt og målrettet for å utforme og tilrettelegge de fysiske forholdene slik at virksomhetens ulike funksjoner kan benyttes av flest mulig. I Albatross Camps AS er det totalt 116 ansatte, hvor 35 % er menn og 65 % er kvinner. Innen vår bransje er vi klar over at det er et overtall av kvinner, og at vi som arbeidsgiver har et ansvar med å sikre at vi har et godt mangfold blant våre medarbeidere. Vi arbeider kontinuerlig med å forbedre oss både gjennom utvikling av prosesser, kompetanse og bevisstgjøring rundt mangfold, slik at vi i den grad det er mulig klarer å ha et så godt som mulig mangfold, og da blir en mer kjønnslikestilt arbeidsplass.

Vi har totalt antall 73 av ansatte i servicemedarbeiderstillinger, hvor det totale årsverket er 83,94. Totalt ansatte på administrative stillinger er 7, hvor av 4,74 er årsverk som arbeider i disse stillingene.

Ansattoversikt	Kvinner	Kvinner - Årsverk	Menn	Menn - Årsverk	Total	Total - Årsverk
<b>Antall ansatte</b>	76	57,22	40	31,46	116	88,68
<b>Administrative stillinger</b>	3	1,33	4	3,41	7	4,74
<b>Servicemedarbeidere</b>	73	55,88	36	28,02	109	83,94

Medarbeiders lønns- og arbeidsvilkår vil følge av arbeidsmiljøloven, eventuelt gjeldende tariff- og særavtaler, arbeidsavtaler og selskapets øvrige retningslinjer. Dette vil da påvirke gjennomsnittsberegningen på lønn siden det ikke blir gjort et skille på hvilken tariffavtale medarbeidere følger. Rammene for arbeidstid og goder fremkommer da i arbeidsavtaler og eventuelle tilleggsavtaler som den enkelte ansatte har. Arbeidsplan og antall arbeidede timer kommer frem i vårt digitale ressursstyringssystem slik at det til enhver tid er kontroll på arbeidstid.

Stillingstype	Oversikt over årslønn og månedslønn			
	Kvinner		Menn	
	Årslønn	Månedslønn	Årslønn	Månedslønn
<b>Administrative stillinger</b>	kr 589 978	kr 49 165	kr 687 030	kr 57 253
<b>Servicemedarbeidere</b>	kr 353 504	kr 29 459	kr 368 884	kr 30 740

Vi har 76 faste ansatte, som utgjør 66 % av de ansatte og hvor 92 % av disse er fast fulltidsansatte, og 40 midlertidige ansatte som tilsvarer 34 %.



Type ansettelse	Antall	Prosent
<b>Totalt antall ansatte</b>	166	100 %
<b>Totalt antall fast ansatte</b>	76	66 %
<b>Fast fulltid</b>	70	92 %
<b>Fast deltid</b>	6	8 %
<b>Midlertidig</b>	40	34 %

I forbindelse med foreldrepermisjon, be det tatt ut i 20 uker pr ansatt, som tilsvarer rundt 5,5 måned per permisjon. For å tilrettelegge for at ansatte i foreldrepermisjon kan holde seg faglig oppdatert får alle ansatte tilbud om kurs og kompetanseutvikling.

### Pensjon og forsikring

Alle våre medarbeidere går under våre forsikrings-og-pensjonsavtaler. Forsikrings- og pensjonsavtaler blir gjennomgått årlig for å sikre at imøtekommer lovverk og sikrer gode forsikringer og pensjonsavtaler. Pensjonsordningene er finansiert gjennom innbetaling til forsikringsselskapet. Selskapet har også en uforsikret pensjon i form av tariffestet avtalefestet førtidspensjonering (AFP).

### Tilrettelegging

I selskapet følger vi IA-ordningenes regler for egenmelding. Ved å forholde seg til IA avtalen, og da utvidet rett på egenmeldingsdager, er håper om å bidra til å redusere sykefraværet med at medarbeider selv evaluerer om en er frisk nok til å arbeide i stedet for å anskaffe sykemelding som kan strekke seg lenger ut enn antatt sykdomsperiode.

Yrkesaktivitet er samfunnets viktigste bidrag til verdiskapning. Samtidig er inaktivitet en av velferdsstatens største trusler for fremtiden. Våre fremtidsutsikter er derfor prisgitt vår evne til å inkludere mennesker i samfunnet som av ulike grunner ikke tar del i verdiskapningen - mennesker med ressurser, lyst og evner til å gjøre en solid innsats for vår felles fremtid. Vi har et tett samarbeid med NAV og andre arbeidsmarkedstiltak organisasjoner samt BHT for å sikre god tilrettelegging og utvikling.

<https://blogg.toma.no/toma-satser-paa-inkluderende-arbeid>

### Utvikling- og forfremmelsesmuligheter

Våre medarbeidere er vår viktigste ressurs, og vi er avhengig av alle for å nå vår visjon om å gi mennesker en bedre arbeidsdag. Dette gjelder ikke bare våre kunder, samarbeidspartnere og andre eksterne aktører, men også egne medarbeidere. Les mer her: <https://toma.no/om-toma/visjon-og-verdier/>

Selskapet praktiserer full likestilling mellom kvinner og menn, og dette i alle ledd og nivåer i selskapet. Våre policyer og retningslinjer er det klart at det ikke skal forekomme forskjellsbehandling grunnet kjønn, etnisk opphav, seksuell legning, livssyn eller lignende. Selskapet benytter seg av digital e-læringsplattform for å utvikle og øke kompetansen for alle ansatte. Et tiltak vi har gjennomført for å kunne øke kompetansen til våre med medarbeidere har vi implementert NHO kompetansestandarder for renhold.



## Albatross camps

Vi har et stort fokus og ønske om å videreutvikle våre medarbeidere, både på et faglig, men også et personlig nivå. Som tiltak har HR-avdelingen 1-2 ganger i måneden webinarer «HR-timen» som er et internt webinar hvor medarbeider i HR tar for seg ulike dagsaktuelle temaer, samt søkelys på medarbeidersamtale minst engang i året hvor da utviklingsønsker- og muligheter kartlegges.

### Rekruttering

Forvaltning av medarbeidernes kompetanse, fokus på gode arbeidsprosesser og utviklingsmuligheter er en viktig forutsetning for å lykkes med langsiktige mål. For å skape en god arbeidsplass er mangfold, inkludering og likestilling en viktig del av arbeidsmiljøet og noe vi som arbeidsgiver må levere som en del av vårt samfunnsansvar.

I Albatross Camps arbeides det målrettet og aktiv for likestilling. I rekrutteringsprosesser som blir gjennomført, både internt og eksternt, har vi hovedfokus på at det er personlige og formelle kvalifikasjoner som vektlegges ved av kandidater. Samtidig er vi oppmerksomme på at i Albatross Camps er det et flertall av kvinner på servicemedarbeider nivå, og for arbeidet mot en mer kjønnslikestilt arbeidsplass, i den grad det er mulig, har vi ved nyansettelser prioritert mannlige søkere så langt personlig- og formelle kvalifikasjoner imøtekommes.

### Åpenhetsloven

Selskapet omfattes av Åpenhetsloven, og en rapport på dette vil bli offentliggjort på konsernets hjemmeside toma.no innen 30.06.2023. Les mer her om hvordan konsernet arbeider for å sikre en trygg og god arbeidsplass:

<https://toma.no/om-toma/apenhetsloven/>

### Arbeidsmiljø

Sykefraværet i 2022 er på 6,2 % av total arbeidstid i selskapet, mot 3,7 % i fjor. Selskapet ønsker å få sykefraværet ytterligere ned og vil fortsette fokuset rundt HMS.

Det er registret 3 ulykker i løpet av året. De innrapporterte hendelsene har ikke medført fraværsskader eller alvorlige konsekvenser.

Det har ikke vært hendelser som har ført til store materielle skader eller skader på personell.

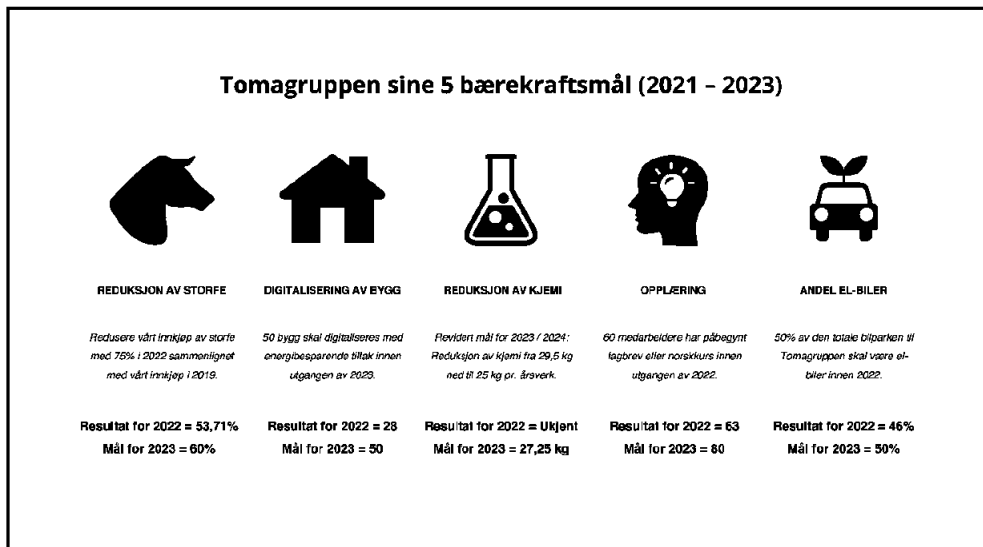
Arbeidsmiljøet i selskapet er tilfredsstillende. Det arbeides kontinuerlig med forbedringer og fremtidige handlingsplaner samt at det iverksettes løpende tiltak for forbedringer. Styret i selskapet består av 3 menn.

Selskapet er dekket av konsernets styreansvarsforsikring. Forsikringen dekker ansvar for formuestap, herunder personlig ansvar for konsernets gjeld, som skyldes krav fremsatt som følge av en påstått ansvarsbetingende handling eller unnlattelse i egenskap av rollen som daglig leder eller styremedlem.

### Miljørapportering og bærekraft

Selskapet forurensrer ikke det ytre miljø utover det som er vanlig for denne type virksomhet. Virksomheten er heller ikke regulert av konsesjoner eller pålegg av miljømessig karakter.

Bærekrafts arbeid er sentralt for vår evne til å skape vekst, tillit og konkurransedyktig drift. I konsernet har man etablert 5 bærekrafts mål som også gjelder for selskapet. Målene for 2023 samt resultatet for 2022 vises i tabell under. Selskapet er på linje med konsernresultatene, men ligger bak på andel elektriske biler.



### Risikofaktorer

Selskapets aktiviteter medfører ulike typer finansiell risiko: markedsrisiko, renterisiko, kredittrisiko og likviditetsrisiko. Renterisiko er knyttet til langsiktige lån og leasingavtaler. Selskapets rentebærende gjeld belastes med den til enhver tid gjeldende markedsrente. Det er ikke etablert renteinstrumenter i selskapet. Markedsrisiko knytter seg hovedsakelig til bortfall av kontrakter, samt faren for at vesentlig kundeavtaler reduseres i omfang eller blir oppsagt. Markedet er preget av hard konkurranse, men markedsposisjon er sterk. Selskapet konkurrerer på lik linje med de andre store aktørene i markedet. Det er rutiner som sikrer at vesentlige salg kun skjer til kunder med tilfredsstillende kredittverdighet. Likviditetsstyringen skal, så langt det er mulig, sikre at tilgjengelig likviditet er tilstrekkelig til å innfri forpliktelsene ved forfall. Albatross Camps inngår i konsernets konsernkontoordning, og har dermed tilgang på trekkfasiliteter som inngår i denne ordningen.



## Albatross camps


### Årsresultat og disponering

Det fremlagte regnskap med noter og tilleggsopplysninger gir etter styrets oppfatning fyllestgjørende informasjon om driften i 2022 og stillingen ved årsskiftet. Det er heller ikke etter årsskiftet inntruffet forhold som etter styrets oppfatning har betydning for bedømmelse av selskapets stilling.

Årets resultat etter skattekostnad for Albatross Camps AS ble på kr 3 633 306. Styret foreslår følgende disponering av resultatet:

Avsatt til konsernbidrag	kr 2 964 000
Overført fra annen egenkapital	kr -113 751
<u>Avsatt til fond for vurderingsforskjeller</u>	<u>kr 783 057</u>
Sum disponert	kr 3 633 306

Selskapets egenkapital var:	Pr. 31.12.2022	Pr. 31.12.2021
	Kr 11,9 mill.	kr 10,3 mill.





**Utsikter for 2023**

Vi forventer at aktiviteten vil bli økende i forhold til foregående år. Verftsaktiviteten vil ta seg opp igjen og samtidig ser vi flere interessante muligheter med sentrale entreprenører innen samferdsel. Flere nye avtaler er signert, noe som vil skape økt omsetning gjennom året.

En forventer derfor at 2023 vil kunne bli et godt år for selskapet.

Covid-19 pandemien er borte, men fremdeles ser vi betydelig markedsuro som følge av krigen i Ukraina og høy inflasjon med stigende renter og økte matpriser. De langsiktige markedsutsiktene som i Norge er beskrevet i Nasjonal Transportplan er gode, og vi forventer samlet sett at prognoser for 2023 ikke vil bli særlig påvirket.

På personalområdet så har styret stor tro på at gjennom det arbeidet som gjøres innen kvalitet og helse, miljø og sikkerhet så vil en være godt rustet fremover til å møte markedet samt de utfordringer som ligger i å knytte til seg de rette medarbeiderne.

Bergen, 12. mai 2023

.....  
Tore Monsen  
Styreleder

.....  
Frode Monsen  
Styremedlem

.....  
Rune Kristian Monsen  
Styremedlem/Daglig leder



## Resultatregnskap

### Albatross Camps AS

	Note	2022	2021
Salgsinntekter	2, 9	140 227 722	170 910 334
<b>Sum driftsinntekter</b>		<b>140 227 722</b>	<b>170 910 334</b>
Varekostnad	4, 9	63 603 344	72 247 917
Lønnskostnad	3, 15	51 267 033	55 454 688
Avskrivning varige driftsmidler	5	1 749 103	2 211 679
Andre driftskostnader	5, 6, 3, 9	19 709 933	16 987 216
<b>Sum driftskostnad</b>		<b>136 329 413</b>	<b>146 901 499</b>
<b>Driftsresultat</b>		<b>3 898 310</b>	<b>24 008 835</b>
Inntekt på investering i datterselskap	7	783 057	0
Annen renteinntekt		122 223	157 201
Annen finansinntekt		0	27 537
<b>Sum finansinntekter</b>		<b>905 280</b>	<b>184 737</b>
Annen rentekostnad		147 704	10 291
Annen finanskostnad		200 977	249 554
<b>Sum finanskostnader</b>		<b>348 682</b>	<b>259 845</b>
<b>Sum netto finansposter</b>		<b>556 598</b>	<b>-75 108</b>
<b>Ordinært resultat før skattekostnad</b>		<b>4 454 908</b>	<b>23 933 728</b>
Skattekostnad på ordinært resultat	8	821 602	5 281 266
<b>Ordinært resultat</b>		<b>3 633 306</b>	<b>18 652 462</b>
<b>Årsresultat</b>		<b>3 633 306</b>	<b>18 652 462</b>
Overført annen egenkapital		-113 751	-639 765
Avsatt konsernbidrag	13	2 964 000	19 292 227
Avsatt til fond for vurderingsforskjeller		783 057	0
<b>Sum disponert</b>		<b>3 633 306</b>	<b>18 652 462</b>



---

**Balanse 31.12**

---

**Albatross Camps AS**

	Note	2022	2021
<b>Eiendeler</b>			
<b>Anleggsmidler</b>			
<b>Immaterielle eiendeler</b>	5		
Kontrakter		0	7 744
Utsatt skattefordel	8	379 294	361 403
<b>Sum immaterielle eiendeler</b>		<b>379 294</b>	<b>369 147</b>
<b>Varige driftsmidler</b>			
Driftsløsøre, inventar, verktøy o.l.	5, 11	6 783 248	4 298 253
<b>Sum varige driftsmidler</b>		<b>6 783 248</b>	<b>4 298 253</b>
<b>Finansielle anleggsmidler</b>			
Investeringer i datterselskap	7	1 778 614	0
<b>Sum finansielle anleggsmidler</b>		<b>1 778 614</b>	<b>0</b>
<b>Sum anleggsmidler</b>		<b>8 941 156</b>	<b>4 667 399</b>
<b>Omløpsmidler</b>			
<b>Varer</b>	4	<b>2 820 386</b>	<b>2 365 902</b>
<b>Fordringer</b>			
Kundefordringer	6, 10, 11	35 734 555	34 174 522
Kortsiktige konsernfordringer	10	2 095 341	15 964 489
Andre fordringer	11	4 189 610	1 885 446
<b>Sum fordringer</b>		<b>42 019 506</b>	<b>52 024 457</b>
<b>Bankinnskudd, kontanter o.l.</b>	12	<b>1 513 990</b>	<b>2 020 113</b>
<b>Sum omløpsmidler</b>		<b>46 353 882</b>	<b>56 410 472</b>
<b>Sum eiendeler</b>		<b>55 295 038</b>	<b>61 077 871</b>

**Balanse 31.12****Albatross Camps AS**

	Note	2022	2021
<b>Egenkapital og gjeld</b>			
<b>Egenkapital</b>			
<b>Innskutt egenkapital</b>			
Aksjekapital	13, 14	149 175	149 175
Annen innskutt egenkapital	13, 14	3 641 683	3 641 683
<b>Sum innskutt egenkapital</b>		<b>3 790 858</b>	<b>3 790 858</b>
<b>Opptjent egenkapital</b>			
Fond for vurderingsforskjeller	13	1 726 439	0
Annen egenkapital	13	6 357 453	6 471 205
<b>Sum opptjent egenkapital</b>		<b>8 083 892</b>	<b>6 471 205</b>
<b>Sum egenkapital</b>		<b>11 874 750</b>	<b>10 262 063</b>
<b>Gjeld</b>			
<b>Åvsetning for forpliktelser</b>			
<b>Annen langsiktig gjeld</b>			
<b>Kortsiktig gjeld</b>			
Leverandørgjeld	10	16 371 373	8 793 948
Betalbar skatt	8	3 493	0
Skyldige offentlige avgifter		3 959 766	5 826 942
Kortsiktig konserngjeld	10	15 867 724	25 991 972
Annen kortsiktig gjeld		7 217 931	10 202 946
<b>Sum kortsiktig gjeld</b>		<b>43 420 287</b>	<b>50 815 809</b>
<b>Sum gjeld</b>		<b>43 420 287</b>	<b>50 815 809</b>
<b>Sum egenkapital og gjeld</b>		<b>55 295 038</b>	<b>61 077 871</b>

, 12.05.2023  
Albatross Camps AS

Tore Monsen  
Styrets leder

Rune Kristian Monsen  
Styremedlem

Frode Monsen  
Styremedlem



## Kontantstrømoppstilling

Albatross Camps AS

2022

2021

### *Operasjonelle aktiviteter*

Resultat før skattekostnad	4 454 908	23 933 728
Periodens betalte skatt	0	0
Ordinære avskrivninger	1 749 103	2 211 679
Endring varelager	-454 484	-549 788
Endring kundefordringer	-1 560 033	7 621 713
Endring leverandørgjeld	7 577 425	-5 985 104
Endring i andre tidsavgrensningsposter	-7 156 355	1 838 391
Resultatandel egenkapitalmetoden	-783 057	0
Netto kontantstrøm fra operasjonelle aktiviteter	3 827 507	29 070 619

### *Investeringsaktiviteter*

Utbetaling ved tilgang datterselskap	-52 175	0
Utbetaling ved kjøp av varige driftsmidler	-4 226 355	-2 228 910
Netto kontantstrøm fra investeringsaktiviteter	-4 278 530	-2 228 910

### *Finansieringsaktiviteter*

Endring mellomværende konsernselskaper	24 678 525	-13 901 500
Utbetaling av konsernbidrag	-24 733 625	-12 911 908
Netto kontantstrøm fra finansieringsaktiviteter	-55 100	-26 813 408

Netto endring bankinnskudd, kontanter	-506 123	28 301
Beholding bankinnskudd, kontanter ved periodens begynnelse	2 020 113	1 991 812
Beholding bankinnskudd, kontanter ved periodens slutt	1 513 990	2 020 113



## Noter til årsregnskapet 2022

### Note 1 Regnskapsprinsipper

Årsregnskapet er satt opp i samsvar med regnskapsloven og god regnskapsskikk.

#### Salgsinntekter

Inntekter ved salg av varer og tjenester vurderes til virkelig verdi av vederlaget, netto etter fradrag for merverdiavgift, returer, rabatter og andre avslag. Tjenester inntektsføres etterhvert som de utføres.

#### Skatt

Skattekostnaden i resultatregnskapet omfatter både periodens betalbare skatt og endring i utsatt skatt. Utsatt skatt er beregnet med gjeldende skattesats på grunnlag av de midlertidige forskjeller som eksisterer mellom regnskapsmessige og skattemessige verdier, samt eventuelt ligningsmessig underskudd til fremføring ved utgangen av regnskapsåret. Skatteøkende og skattereduserende midlertidige forskjeller som reverserer eller kan reverseres i samme periode er utlignet og skattevirkningen er beregnet på nettogrunnlaget. Utsatt skatt og skattefordel som kan balanseføres er oppført netto i balansen. Skattereduksjon ved avgitt konsernbidrag, og skatt mottatt konsernbidrag som føres til reduksjon av kostpris eller direkte mot egenkapitalen, føres direkte mot skatt i balansen (mot betalbar skatt hvis konsernbidraget har virkning på betalbar skatt og mot utsatt skatt hvis konsernbidraget har virkning på utsatt skatt). Utsatt skatt regnskapsføres til nominelt beløp.

#### Klassifisering og vurdering av balanseposter

Omløpsmidler og kortsiktig gjeld omfatter poster som knytter seg til varekretsløpet. For andre poster enn kundefordringer omfattes poster som forfaller til betaling innen ett år etter transaksjonsdagen. Anleggsmidler er eiendeler bestemt til varig eie og bruk. Langsiktig gjeld er gjeld som forfaller senere enn ett år etter transaksjonsdagen. Omløpsmidler vurderes til laveste av anskaffelseskost og virkelig verdi. Kortsiktig gjeld balanseføres til nominelt beløp på etableringstidspunktet. Anleggsmidler vurderes til anskaffelseskost. Varige anleggsmidler avskrives etter en fornuftig avskrivningsplan. Anleggsmidlene nedskrives til virkelig verdi ved verdifall som ikke forventes å være forbigående. Langsiktig gjeld med unntak av andre avsetninger balanseføres til nominelt beløp på etableringstidspunktet.



## **Fordringer**

Kundefordringer føres i balansen etter fradrag for avsetning til forventede tap. Avsetning til tap er gjort på grunnlag av individuell vurdering av fordringene og en tilleggsavsetning som skal dekke øvrige påregnelige tap. Vesentlige økonomiske problemer hos kunden, sannsynligheten for at kunden vil gå konkurs eller gjennomgå økonomisk restrukturering og utsettelse og mangler ved betalinger anses som indikatorer på at kundefordringene må nedskrives. Andre fordringer, både omløpsfordringer og anleggsfordringer, føres opp til det laveste av pålydende og virkelig verdi. Virkelig verdi er nåverdien av forventede fremtidige innbetalinger. Det foretas likevel ikke neddiskontering når effekten av neddiskontering er uvesentlig for regnskapet. Avsetning til tap vurderes på samme måte som for kundefordringer.

## **Immaterielle eiendeler**

Utgifter til utvikling balanseføres i den grad det kan identifiseres en fremtidig økonomisk fordel knyttet til utvikling av en identifiserbar immateriell eiendel og utgiftene kan måles pålitelig. I motsatt fall kostnadsføres slike utgifter løpende. Balanseført utvikling avskrives lineært over økonomisk levetid.

## **Varige driftsmidler**

Varige driftsmidler balanseføres og avskrives over driftsmidlenes levetid dersom de har antatt levetid over 3 år og har en kostpris som overstiger 15.000. Direkte vedlikehold av driftsmidler kostnadsføres løpende under driftskostnader, mens påkostninger eller forbedringer tillegges driftsmiddelets kostpris og avskrives i takt med driftsmiddelet. Leieavtaler for biler er vurdert i forhold til NRS (13) Leieavtaler. Leieavtaler som tilsier at det vesentlige av risiko og kontroll har gått over fra utleier til Albatross Camps AS ved avtaleinngåelsen er klassifisert som finansiell lease og balanseføres som varige driftsmidler. Tilhørende forpliktelse balanseføres som langsiktig gjeld. Andre leieavtaler klassifiseres som operasjonelle.

## **Nedskrivning av anleggsmidler**

Ved indikasjon på at balanseført verdi av et anleggsmiddel er høyere enn virkelig verdi, foretas det test for verdifall. Testen foretas for det laveste nivå av anleggsmidler som har selvstendige kontantstrømmer. Hvis balanseført verdi er høyere enn både salgsverdi og gjenvinnbart beløp (nåverdi ved fortsatt bruk/eie), foretas det nedskrivning til det høyeste av salgsverdi og gjenvinnbart beløp. Tidligere nedskrivninger, med unntak for nedskrivning av goodwill, reverseres hvis forutsetningene for nedskrivningen ikke lenger er til stede.

## **Varebeholdninger**

Lager av innkjøpte varer er verdsatt til laveste av anskaffelseskost etter FIFO-prinsippet og virkelig verdi. Det foretas nedskrivning for påregnelig ukurans.



## **Pensjoner**

Selskapet har pensjonsordninger som består av innskuddsplaner og AFP-ordningen. Ved innskuddsplaner betaler selskapet innskudd til et forsikringsselskap. Selskapet har ingen ytterligere betalingsforpliktelse etter at innskuddene er betalt. Innskuddene regnskapsføres som lønnskostnad. Eventuelle forskuddsbetalte innskudd balanseføres som eiendel (pensjonsmidler) i den grad innskuddet kan refunderes eller redusere framtidige innbetalinger. AFP-ordningen er en usikret ytelsesbasert flerforetaksordning. En slik ordning er reelt en ytelsesplan, men behandles regnskapsmessig som en innskuddsplan som følge av at ordningens administrator ikke gir tilstrekkelig informasjon til å beregne forpliktelsen på en pålitelig måte.

## **Kontantstrømoppstilling**

Kontantstrømoppstillingen utarbeides etter den indirekte metoden. Kontanter og kontantekvivalenter omfatter kontanter, bankinnskudd, andre kortsiktige, likvide plasseringer som umiddelbart og med uvesentlig kursrisiko kan konverteres til kjente kontantbeløp og med gjenværende løpetid mindre enn tre måneder fra anskaffelsesdato.



## Note 2 Inntekter

	2022	2021
Renholdstjenester	27 179 988	41 270 888
Forpleiningstjenester	106 270 736	127 729 168
Kantinetjenester knyttet til forpleiningsrigger	348 125	455 999
Annen driftsinntekt	6 428 873	97 089
<b>Totalt</b>	<b>140 227 722</b>	<b>170 910 334</b>

## Note 3 Lønnskostnader, antall ansatte, godtgjørelser, lån til ansatte mm.

Lønnskostnader	2022	2021
Lønninger	41 793 608	48 731 165
Arbeidsgiveravgift	5 026 770	5 965 920
Pensjonskostnader	1 713 321	1 708 425
Andre ytelser	2 733 334	-950 823
<b>Sum</b>	<b>51 267 033</b>	<b>55 454 688</b>
Antall årsverk	95	100

Daglig leder er ansatt i annet selskap i konsernet. Det betales et årlig honorar for kjøp av denne tjenesten.

Selskapets pensjonsordninger tilfredsstiller kravene i lov om obligatorisk tjenstepensjon, og alle ansatte er omfattet av selskapets pensjonsordninger. Det er ikke gitt lån/sikkerhetsstillelse til daglig leder, styrets leder eller andre nærstående parter.

Godtgjørelse revisor	2022	2021
Lovpålagt revisjon	179 829	163 000
Skatterådgivning (inkl utarbeidelse skattemelding)	27 500	127 390
Teknisk bistand med årsregnskap	27 500	51 203
Annen bistand	237 777	58 913
<b>Sum</b>	<b>472 606</b>	<b>400 506</b>

Honorar til revisor er oppgitt eks. mva.



#### Note 4 Varer

	2022	2021
Varer for videresalg	2 820 386	2 365 902

#### Note 5 Varige driftsmidler og immaterielle eiendeler

	Software	Driftsløsøre	Totalt
Anskaffelseskost 01.01	1 018 959	7 777 622	8 796 581
Tilgang	-	4 226 355	4 226 355
Avgang	-	-	-
Anskaffelseskost 31.12	1 018 959	12 003 977	13 022 936
Akkumulerte avskrivninger	1 018 959	5 220 728	6 239 687
<b>Regnskapsmessig verdi 31.12</b>	<b>0</b>	<b>6 783 248</b>	<b>6 783 248</b>
Årets avskrivninger	7 744	1 741 359	1 749 103
Forventet økonomisk levetid	5-10 år	3-5 år	
Avskrivningsmetode	Lineær	Lineær	

Av den totale bokførte verdi av driftsmidler utgjør finansiell leasing kr 2 060 461 og resterende gjeld er kr 2 174 050 med forfall innen 5 år. Gjelden er sikret med pant i de leasede eiendelene.

#### Note 6 Fordringer og gjeld

<b>Kundefordringer</b>	2022	2021
Kundefordringer fakturerte	32 667 204	33 134 995
Opptjente, ikke fakturerte inntekter	3 599 931	1 566 878
Tapsavsetning	-532 580	-527 351
<b>Kundefordringer 31.12</b>	<b>35 734 555</b>	<b>34 174 522</b>
Årets endring tapsavsetning	5 229	-312 954
Årets konstaterte tap	20 363	332 994
<b>Tap på fordringer</b>	<b>25 592</b>	<b>20 040</b>

Tap på fordringer inngår i posten andre driftskostnader.

#### Leasingavtaler sikret med framleierett

Selskapet leier en forpleiningsrigg hvor utleier har sikret fremtidig leiebetalning med rett til fremleie av forpleiningsrigg.



## Note 7 Datterselskap

Investeringene i datterselskap regnskapsføres etter egenkapitalmetoden.

Datterselskap	Eier- / Egenkapita stemmeande 1	I siste år	Resultat siste år	Balanseført verdi
Albatross Camps AB (Sverige)	100 %	1 778 194	783 057	1 778 614
Merverdianalyse				Albatross Camps AB
Balanseført egenkapital på oppkjøpstidspunkt				52 175
Goodwill				0
Anskaffelseskost				52 175
Andel årets resultat				783 057
Avskrivning goodwill				0
Årets resultatandel				783 057
Beregning av balanseført verdi				
Balanseført verdi 01.01.				0
Tilgang i perioden *)				1 024 832
Årets resultatandel				783 057
Omregningsdifferanse valuta				-29 275
Overføring til selskapet (utbytte / konsernbidrag)				0
Balanseført verdi 31.12.				1 778 614
Uavskrevet goodwill 31.12				0
Avstemming fond for vurderingsforskjeller:				
Selskap	Bokført verdi 01.01	Resultatan del	Andre endringer *)	Bokført verdi 31.12.
Albatross Camps AB	0	783 057	943 382	1 726 439

\*) Albatross Camps AB (Sverige) er solgt fra Tomagruppen AS til Albatross Camps AS i 2021. Vederlaget er SEK 50.000 (tilsvarende NOK 52 175). Selskapet er innregnet i Albatross Camps AS i 2022, og balanseført verdi inkluderer resultatandel på NOK 972.657 for 2021. Sammenligningstall for 2021 er ikke omarbeidet. Effekten av innregning er regnskapsført mot egenkapital, se egen note.



### Note 8 Skatt

#### Årets skattekostnad fremkommer slik

	2022	2021
Skatt på årets resultat	839 493	5 441 398
Endring utsatt skatt	-17 891	-160 132
<b>Årets skattekostnad</b>	<b>821 601</b>	<b>5 281 266</b>

#### Beregning av skattepliktig inntekt

	2022	2021
Resultat før skatter	4 454 908	23 933 728
Permanente forskjeller	-720 358	72 024
Endringer midlertidige forskjeller	81 325	727 871
<b>Årets skattegrunnlag</b>	<b>3 815 874</b>	<b>24 733 622</b>
Betalbar skatt	839 492	5 441 396
Skatt på avgitt konsernbidrag	836 000	5 441 397
<b>Skyldig betalbar skatt</b>	<b>3 492</b>	<b>0</b>

#### Spesifikasjoner av grunnlag utsatt skatt

##### Forskjeller som utlignes

	2022	2021	Endring
Anleggsmidler	-1 356 320	-1 483 986	127 666
Fordringer	-367 743	-158 752	-208 991
Sum	-1 724 063	-1 642 738	-81 325
<b>Utsatt skatt</b>	<b>-379 293</b>	<b>-361 402</b>	<b>-17 891</b>

### Note 9 Transaksjoner med nærstående parter

#### Salg av varer og tjenester

	2022	2021
Toma Facility Norge AS	-	1 194
Tomagruppen AS	2 141 945	-
Albatross Camps Sverige AB	3 657 647	-
<b>Totalt</b>	<b>5 799 592</b>	<b>1 194</b>

#### Kjøp av varer og tjenester

	2022	2021
Toma Facility Norge AS	12 113 844	12 589 705
Tomagruppen AS	6 482 762	130 868
Kløver Renhold AS	225 108	144 589
Toma Eiendomsdrift AS	355 802	101 209
Neas AS	30 000	-
Fold AS	2 842 752	-
<b>Totalt</b>	<b>22 050 268</b>	<b>12 966 371</b>



### Note 10 Mellomværende med selskap i samme konsern m.v.

<b>Foretak i samme konsern</b>	<b>2022</b>	<b>2021</b>
Kundefordringer	554 497	461 146
Andre fordringer	2 095 341	15 964 489
Leverandørgjeld	2 691 567	1 832 284
Annen gjeld	15 867 724	25 991 972

Selskapet er en del av konsernkontoordningen med Tomagruppen AS, og selskapet har pr 31.12 en gjeld tilsvarende 15 867 724 kr mot foretak i samme konsern, hvorav 3 800 000 er avgitt konsernbidrag.

Som sikkerhet for selskapets deltakelse i konsernkontoordningen har selskapet pantsatt sine eiendeler. Det vises til note 11 for ytterligere informasjon.

### Note 11 Pantstillelser og garantier m.v.

Til sikkerhet for lån i morselskapet Tomagruppen AS, inkludert trekk i konsernkontoordningen, er det etablert pant i følgende aktiva i selskapet:  
- Kundefordringer, obligasjoner å pålydende NOK 130 mill  
- Driftstilbehør, obligasjoner å pålydende NOK 80 mill.

<b>Balanseført verdi av pantsatte eiendeler</b>	<b>2022</b>	<b>2021</b>
Driftsmidler	6 783 248	4 298 253
Kundefordringer	35 734 555	34 174 522
Andre kortsiktige fordringer	4 189 610	1 885 446
<b>Totalt</b>	<b>46 707 413</b>	<b>40 358 221</b>

Selskapet har pr 31.12.2022 stilt en kontraktsgaranti stor kroner 1 948 833

### Note 12 Bundne midler

	<b>2022</b>	<b>2021</b>
Skattetrekkskonto	1 513 990	1 855 678



## Note 13 Egenkapital

	Aksjekapital	Annen innskutt egenkapital	Fond for vurderingsforskjeller	Annen egenkapital	Totalt
Egenkapital 31.12.2021	149 175	3 641 683	0	6 471 205	10 262 063
Justering inngående verdi *)			972 657		972 657
<b>Egenkapital 1.1.2022</b>	<b>149 175</b>	<b>3 641 683</b>	<b>972 657</b>	<b>6 471 205</b>	<b>11 234 720</b>
Årets resultat			783 057	2 850 249	3 633 306
Omregningsdifferanse			-29 275		-29 275
Avgitt konsernbidrag				-2 964 000	-2 964 000
<b>Egenkapital 31.12.2022</b>	<b>149 175</b>	<b>3 641 683</b>	<b>1 726 439</b>	<b>6 357 454</b>	<b>11 874 751</b>

\*) Justering inngående verdi: gjelder innregning av Albatross Camps AB som datterselskap. Se forklaring i note for aksjer i datter.

## Note 14 Aksjekapital og aksjonærinformasjon

Aksjekapitalen er pr. 31.12.2022 er kr. 149 175 og består av 149 175 aksjer à kr. 1.

Eier	Antall aksjer	Eierandel
Fold AS	149 175	100 %

Albatross Camps AS inngår i Tomagruppen AS sitt konsernregnskap.



### **Note 15 Pensjoner**

Selskapet har en avtalefestet førtidspensjonsordning (AFP). AFP-ordningen er å anse som en ytelsesbasert flerforetaksordning, men regnskapsføres som en innskuddsordning frem til det foreligger pålitelig og tilstrekkelig informasjon slik at konsernet kan regnskapsføre sin proporsjonale andel av pensjonskostnad, pensjonsforpliktelse og pensjonsmidler i ordningen.

Ut over dette har selskapet en innskuddsbasert tjenstepensjonsavtale (OTP). Premien for denne ordningen kostnadsføres direkte.

Pensjonskostnader inngår i lønnskostnader i resultatregnskapet.

Selskapets pensjonsordninger tilfredsstillende kravene i lov om obligatorisk tjenstepensjon, og alle ansatte er omfattet av selskapets pensjonsordninger.



 Securely signed with Brevio

Årsregnskap

**Signers:**

<b>Name</b>	<b>Method</b>	<b>Date</b>
Monsen, Tore	BANKID	2023-05-15 14:36
Monsen, Frode	BANKID	2023-05-12 14:14
Monsen, Rune Kristian	BANKID_MOBILE	2023-05-12 14:16

**This document package contains:**

- Closing page (this page)
- The original document(s)
- The electronic signatures. These are not visible in the document, but are electronically integrated.



This file is sealed with a digital signature.  
The seal is a guarantee for the authenticity  
of the document.