



ÅRSREGNSKAPET FOR REGNSKAPSÅRET 2020 - GENERELL INFORMASJON

Enheten

Organisasjonsnummer: 983 403 034
Organisasjonsform: Aksjeselskap
Foretaksnavn: TRAMONTO AS
Forretningsadresse: c/o Tramonto AS
Sverres gate 2B
7012 TRONDHEIM

Regnskapsår

Årsregnskapets periode: 01.01.2020 - 31.12.2020

Konsern

Morselskap i konsern: Ja
Konsernregnskap lagt ved: Ja

Regnskapsregler

Regler for små foretak benyttet: Nei
Benyttet ved utarbeidelsen av årsregnskapet til selskapet: Regnskapslovens alminnelige regler
Benyttet ved utarbeidelsen av årsregnskapet til konsernet: Regnskapslovens alminnelige regler

Årsregnskapet fastsatt av kompetent organ

Bekreftet av representant for selskapet: Svein Roger Torgersen
Dato for fastsettelse av årsregnskapet: 31.08.2021

Grunnlag for avgivelse

År 2020: Årsregnskapet er elektronisk innlevert
År 2019: Tall er hentet fra elektronisk innlevert årsregnskap fra 2020

Det er ikke krav til at årsregnskapet m.v. som sendes til Regnskapsregisteret er undertegnet. Kontrollen på at dette er utført ligger hos revisor/enhetens øverste organ. Sikkerheten ivaretas ved at innsender har rolle/rettighet for innsending av årsregnskapet via Altinn, og ved at det bekreftes at årsregnskapet er fastsatt av kompetent organ.

Brønnøysundregistrene, 11.08.2022



Resultatregnskap

Beløp i: NOK	Note	2020	2019
RESULTATREGNSKAP			
Inntekter			
Annen driftsinntekt	12	412 163	0
Sum inntekter		412 163	0
Kostnader			
Lønnskostnad	13	2 224 053	1 752 398
Annen driftskostnad	1,13	1 773 040	982 220
Sum kostnader		3 997 093	2 734 618
Driftsresultat		-3 584 930	-2 734 618
Finansinntekter og finanskostnader			
Inntekt på investering i datterselskap og tilknyttet selskap		4 459 482	4 642 841
Renteinntekt fra foretak i samme konsern		2 575 131	2 556 095
Annen renteinntekt		817 990	574 353
Annen finansinntekt		10 383 246	7 292 156
Verdiøkning andre finansielle instrumenter vurdert til virkelig verdi		1 355 183	4 187 263
Sum finansinntekter		19 591 032	19 252 708
Nedskrivning av finansielle eiendeler			1 711 476
Reversering av tidligere års nedskrivning		-32 200	-674 442
Rentekostnad til foretak i samme konsern		11 079	60 293
Annen rentekostnad		1 982 415	551 563
Annen finanskostnad		891 125	0
Sum finanskostnader		2 852 419	1 648 890
Netto finans		16 738 613	17 603 818
Ordinært resultat før skattekostnad		13 153 683	14 869 200
Skattekostnad på ordinært resultat	11	956 283	1 019 967
Ordinært resultat etter skattekostnad		12 197 400	13 849 233
Årsresultat		12 197 400	13 849 233



Resultatregnskap

Beløp i: NOK	Note	2020	2019
Overføringer og disponeringer			
Avsatt til annen EK	9	12 197 400	13 489 233
Sum overføringer og disponeringer		12 197 400	13 489 233



Balanse

Beløp i: NOK	Note	2020	2019
BALANSE - EIENDELER			
Anleggsmidler			
Immaterielle eiendeler			
Finansielle anleggsmidler			
Investering i datterselskap	2	60 981 391	46 170 018
Investeringer i tilknyttet selskap	3	0	762 082
Investeringer i aksjer og andeler	4	14 369 180	9 500 000
Andre fordringer	4, 6	15 463 373	21 136 912
Sum finansielle anleggsmidler		90 813 944	77 569 012
Sum anleggsmidler		90 813 944	77 569 012
Omløpsmidler			
Varer			
Fordringer			
Kundefordringer		44 124	43 889
Andre fordringer		5 974 761	167 973
Konsernfordringer		91 280 831	69 429 038
Sum fordringer		97 299 716	69 640 900
Investeringer			
Markedsbaserte aksjer	4	38 111 376	25 910 451
Andre kortsiktige aksjeinvesteringer		19 475 074	135 000
Sum investeringer		57 586 450	26 045 451
Bankinnskudd, kontanter og lignende			
Bankinnskudd, kontanter og lignende		4 768 461	6 244 952
Sum bankinnskudd, kontanter og lignende		4 768 461	6 244 952
Sum omløpsmidler		159 654 627	101 931 303
SUM EIENDELER		250 468 571	179 500 315



Balanse

Beløp i: NOK	Note	2020	2019
BALANSE - EGENKAPITAL OG GJELD			
Egenkapital			
Innskutt egenkapital			
Selskapskapital	9, 10	1 233 000	1 233 000
Sum innskutt egenkapital		1 233 000	1 233 000
Opptjent egenkapital			
Annen egenkapital		149 540 108	137 342 706
Sum opptjent egenkapital		149 540 108	137 342 706
Sum egenkapital		150 773 108	138 575 706
Gjeld			
Langsiktig gjeld			
Utsatt skatt	11	4 427	5 533
Sum avsetninger for forpliktelser		4 427	5 533
Annen langsiktig gjeld			
Gjeld til kredittinstitusjoner	6	50 085 000	28 383 750
Øvrig langsiktig gjeld	7	20 240 074	0
Sum annen langsiktig gjeld		70 325 074	28 383 750
Sum langsiktig gjeld		70 329 501	28 389 283
Kortsiktig gjeld			
Leverandørgjeld		571 499	41 775
Skyldige offentlige avgifter		0	160 844
Annen kortsiktig gjeld		28 794 465	12 332 708
Sum kortsiktig gjeld		29 365 964	12 535 327
Sum gjeld		99 695 465	40 924 610
SUM EGENKAPITAL OG GJELD		250 468 573	179 500 316



Konsernets resultatregnskap

Beløp i: NOK	Note	2020	2019
RESULTATREGNSKAP			
Inntekter			
Salgsinntekter	12	34 690 892	59 029 164
Husleieinntekter	12	4 504 484	3 957 546
Annen driftsinntekt	12	5 437 282	8 099 728
Sum inntekter		44 632 658	71 086 438
Kostnader			
Varekostnad		11 680 562	22 699 170
Lønnskostnad		14 697 574	23 441 496
Avskrivning på varige driftsmidler og immaterielle eiendeler		5 039 871	4 821 437
Annen driftskostnad		23 496 927	27 521 855
Sum kostnader		54 914 934	78 483 958
Driftsresultat		-10 282 276	-7 397 520
Finansinntekter og finanskostnader			
Annen renteinntekt		888 579	620 269
Annen finansinntekt		11 369 121	7 448 197
Verdiøkning andre finansielle instrumenter vurdert til virkelig verdi		1 355 183	4 187 263
Sum finansinntekter		13 612 883	12 255 729
Nedskrivning av finansielle instrumenter vurdert til virkelig verdi		0	32 200
Reversering av tidligere års nedskrivning		-32 200	-674 442
Annen rentekostnad		2 412 397	854 958
Annen finanskostnad		891 125	
Sum finanskostnader		3 271 322	212 716
Netto finans		10 341 561	12 043 013
Ordinært resultat før skattekostnad		59 285	4 645 493
Ordinært resultat etter skattekostnad		59 285	4 645 493
Årsresultat		59 285	4 645 493



Konsernets balanse

Beløp i: NOK	Note	2020	2019
BALANSE - EIENDELER			
Anleggsmidler			
Immaterielle eiendeler			
Konsesjoner, patenter, lisenser, varemerker og lignende rettigheter	1	7 331 611	0
Sum immaterielle eiendeler		7 331 611	0
Varige driftsmidler			
Tomter, bygninger og annen fast eiendom	1	120 879 365	92 818 435
Maskiner og anlegg	1	17 781 249	20 377 580
Sum varige driftsmidler		138 660 614	113 196 015
Finansielle anleggsmidler			
Investeringer i tilknyttet selskap		0	870 873
Investeringer i aksjer og andeler		14 369 181	9 500 000
Andre fordringer		17 869 863	24 550 839
Sum finansielle anleggsmidler		32 239 044	34 921 712
Sum anleggsmidler		178 231 269	148 117 727
Omløpsmidler			
Varer			
Varer	5, 6	1 124 931	1 560 250
Sum varer		1 124 931	1 560 250
Fordringer			
Kundefordringer	6	1 993 174	2 514 484
Andre fordringer		11 860 274	1 714 040
Sum fordringer		13 853 448	4 228 524
Investeringer			
Markedsbaserte aksjer		38 111 376	25 910 451
Andre kortsiktige aksjeinvesteringer		19 475 074	135 000
Sum investeringer		57 586 450	26 045 451
Bankinnskudd, kontanter og lignende			



Konsernets balanse

Beløp i: NOK	Note	2020	2019
Bankinnskudd, kontanter og lignende		5 321 352	9 408 430
Sum bankinnskudd, kontanter og lignende		5 321 352	9 408 430
Sum omløpsmidler		77 886 181	41 242 655
SUM EIENDELER		256 117 450	189 360 382
BALANSE - EGENKAPITAL OG GJELD			
Egenkapital			
Innskutt egenkapital			
Selskapskapital	9, 10	1 233 000	1 233 000
Sum innskutt egenkapital		1 233 000	1 233 000
Opptjent egenkapital			
Annen egenkapital	9	130 889 381	124 648 043
Minoritetsinteresser	9	591 541	6 178 864
Sum opptjent egenkapital		131 480 922	130 826 907
Sum egenkapital		132 713 922	132 059 907
Gjeld			
Langsiktig gjeld			
Utsatt skatt	11	4 673 800	3 983 672
Sum avsetninger for forpliktelser		4 673 800	3 983 672
Annen langsiktig gjeld			
Gjeld til kredittinstitusjoner	6	62 017 056	30 991 583
Øvrig langsiktig gjeld	7	20 333 568	102 428
Sum annen langsiktig gjeld		82 350 624	31 094 011
Sum langsiktig gjeld		87 024 424	35 077 683
Kortsiktig gjeld			
Leverandørgjeld		5 072 647	5 888 865
Betalbar skatt		25 735	3 754
Skyldige offentlige avgifter		1 356 171	2 933 245
Annen kortsiktig gjeld		29 924 551	13 396 920



Konsernets balanse

Beløp i: NOK	Note	2020	2019
Sum kortsiktig gjeld		36 379 104	22 222 784
 Sum gjeld		 123 403 528	 57 300 467
 SUM EGENKAPITAL OG GJELD		 256 117 450	 189 360 374



Til generalforsamlingen i Tramonto AS

Uavhengig revisors beretning

Uttalelse om revisjonen av årsregnskapet

Konklusjon

Vi har revidert Tramonto AS' årsregnskap, som består av:

- selskapsregnskapet, som består av balanse per 31. desember 2020, resultatregnskap og kontantstrømoppstilling for regnskapsåret avsluttet per denne datoen og noter til årsregnskapet, herunder et sammendrag av viktige regnskapsprinsipper, og
- konsernregnskapet, som består av balanse per 31. desember 2020, resultatregnskap og kontantstrømoppstilling for regnskapsåret avsluttet per denne datoen og noter til årsregnskapet, herunder et sammendrag av viktige regnskapsprinsipper.

Etter vår mening:

- er årsregnskapet avgitt i samsvar med lov og forskrifter
- gir det medfølgende selskapsregnskapet et rettviseende bilde av den finansielle stillingen til Tramonto AS per 31. desember 2020 og av selskapets resultater og kontantstrømmer for regnskapsåret som ble avsluttet per denne datoen i samsvar med regnskapslovens regler og god regnskapsskikk i Norge.
- gir det medfølgende konsernregnskapet et rettviseende bilde av den finansielle stillingen til konsernet Tramonto AS per 31. desember 2020 og av konsernets resultater og kontantstrømmer for regnskapsåret som ble avsluttet per denne datoen i samsvar med regnskapslovens regler og god regnskapsskikk i Norge.

Grunnlag for konklusjonen

Vi har gjennomført revisjonen i samsvar med lov, forskrift og god revisjonsskikk i Norge, herunder de internasjonale revisjonsstandardene International Standards on Auditing (ISA-ene). Våre oppgaver og plikter i henhold til disse standardene er beskrevet i Revisors oppgaver og plikter ved revisjon av årsregnskapet. Vi er uavhengige av selskapet og konsernet slik det kreves i lov og forskrift, og har overholdt våre øvrige etiske forpliktelser i samsvar med disse kravene. Etter vår oppfatning er innhentet revisjonsbevis tilstrekkelig og hensiktsmessig som grunnlag for vår konklusjon.

Øvrig informasjon

Ledelsen er ansvarlig for øvrig informasjon. Øvrig informasjon omfatter informasjon i årsrapporten bortsett fra årsregnskapet og den tilhørende revisjonsberetningen.

Vår uttalelse om revisjonen av årsregnskapet dekker ikke øvrig informasjon, og vi attesterer ikke den øvrige informasjonen.

PricewaterhouseCoopers AS, Brattørkaia 17B, Postboks 6365 Torgard, NO-7492 Trondheim
T: 02316, org. no.: 987 009 713 MVA, www.pwc.no
Statsautoriserte revisorer, medlemmer av Den norske Revisorforening og autorisert regnskapsførerselskap



Uavhengig revisors beretning - Tramonto AS



I forbindelse med revisjonen av årsregnskapet er det vår oppgave å lese øvrig informasjon med det formål å vurdere hvorvidt det foreligger vesentlig inkonsistens mellom øvrig informasjon og årsregnskapet, kunnskap vi har opparbeidet oss under revisjonen, eller hvorvidt den tilsynelatende inneholder vesentlig feilinformasjon.

Dersom vi konkluderer med at den øvrige informasjonen inneholder vesentlig feilinformasjon er vi pålagt å rapportere det. Vi har ingenting å rapportere i så henseende.

Styrets og daglig leders ansvar for årsregnskapet

Styret og daglig leder (ledelsen) er ansvarlig for å utarbeide årsregnskapet i samsvar med lov og forskrifter, herunder for at det gir et rettviseende bilde i samsvar med regnskapslovens regler og god regnskapsskikk i Norge. Ledelsen er også ansvarlig for slik intern kontroll som den finner nødvendig for å kunne utarbeide et årsregnskap som ikke inneholder vesentlig feilinformasjon, verken som følge av misligheter eller utilsiktede feil.

Ved utarbeidelsen av årsregnskapet er ledelsen ansvarlig for å ta standpunkt til selskapets og konsernets evne til fortsatt drift, og på tilbørlig måte å opplyse om forhold av betydning for fortsatt drift. Forutsetningen om fortsatt drift skal legges til grunn for årsregnskapet så lenge det ikke er sannsynlig at virksomheten vil bli avviklet.

Revisors oppgaver og plikter ved revisjonen av årsregnskapet

Vårt mål med revisjonen er å oppnå betryggende sikkerhet for at årsregnskapet som helhet ikke inneholder vesentlig feilinformasjon, verken som følge av misligheter eller utilsiktede feil, og å avgi en revisjonsberetning som inneholder vår konklusjon. Betryggende sikkerhet er en høy grad av sikkerhet, men ingen garanti for at en revisjon utført i samsvar med lov, forskrift og god revisjonsskikk i Norge, herunder ISA-ene, alltid vil avdekke vesentlig feilinformasjon som eksisterer. Feilinformasjon kan oppstå som følge av misligheter eller utilsiktede feil. Feilinformasjon blir vurdert som vesentlig dersom den enkeltvis eller samlet med rimelighet kan forventes å påvirke økonomiske beslutninger som brukerne foretar basert på årsregnskapet.

For videre beskrivelse av revisors oppgaver og plikter vises det til:
<https://revisorforeningen.no/revisjonsberetninger>

Uttalelse om andre lovmessige krav

Konklusjon om årsberetningen

Basert på vår revisjon av årsregnskapet som beskrevet ovenfor, mener vi at opplysningene i årsberetningen om årsregnskapet og forutsetningen om fortsatt drift er konsistente med årsregnskapet og i samsvar med lov og forskrifter.

Konklusjon om registrering og dokumentasjon

Basert på vår revisjon av årsregnskapet som beskrevet ovenfor, og kontrollhandlinger vi har funnet nødvendig i henhold til internasjonal standard for attestasjonsoppdrag (ISAE) 3000 «Attestasjonsoppdrag som ikke er revisjon eller forenklet revisorkontroll av historisk finansiell informasjon», mener vi at ledelsen har oppfylt sin plikt til å sørge for ordentlig og oversiktlig registrering og dokumentasjon av selskapets regnskapsopplysninger i samsvar med lov og god bokføringskikk i Norge.

(2)



Uavhengig revisors beretning - Tramonto AS



Andre forhold

Denne beretning erstatter tidligere avgitt beretning, datert 1. september 2021, som ble avgitt ved utløpet av lovens frist for avholdelse av generalforsamling. Fullstendig årsregnskap og årsberetning var på dette tidspunkt ikke avgitt av styret og daglig leder.

Trondheim, 1. oktober 2021
PricewaterhouseCoopers AS

Henrik Granbo
Statsautorisert revisor
(elektronisk signert)



 Securely signed with Brevio

Revisjonsberetning 2020 Tramonto AS

Signers:

Name	Method	Date
Granbo, Henrik	BANKID_MOBILE	2021-10-01 10:55

This document package contains:

- Closing page (this page)
- The original document(s)
- The electronic signatures. These are not visible in the document, but are electronically integrated.



This file is sealed with a digital signature.
The seal is a guarantee for the authenticity
of the document.



Årsrapport

**Morselskapet
og
Konsernet
Tramonto AS**

2020



TRAMONTO AS

Årsberetning for 2020

Virksomhetens art og hvor den drives

Selskapet driver investeringsvirksomhet. Administrasjonen er lokalisert i Trondheim. Konsernet består av morselskapet Tramonto AS og datterselskapene, BRORBAR AS (85% eid), Tulla Fisher AS (80% eid), Exact AS, Selma Bar & Pizza AS, Kometen AS, Presidentveita AS, Verftsgata 1 AS, Diken Eiendom AS, Dikeveien 33 Eiendom AS, Munkegata 17-19 AS, Fragola AS, Abel Byggservice (70% eid), Jonsvannsveien 429 AS (90% eid), Sandgata 22 AS, Verftsgata 2e AS og Spise i Trondheim AS. Selskap hvor eierandel ikke er spesifisert er 100% eid av Tramonto AS.

Datterselskapene driver i følgende virksomhetsområder; eiendom, restaurant, innredning av restauranter og lisens/varemerke.

Virksomheten og kontoradresse er hovedsakelig i Trondheim, unntaket er Diken Eiendom AS og Dikeveien 33 Eiendom AS hvor virksomhetene er i Fredrikstad.

Analyse av årsregnskapet og sentrale risikoer og usikkerhetsfaktorer

I 2020 har det ikke vært vesentlig omsetning i morselskapet. Tramonto AS sine inntekter kommer hovedsakelig fra investering i datterselskaper og verdipapirer. Morselskapets resultat i 2020 er noe lavere enn i 2019. Koronarelatert påvirkning på selskapene som driver servering gir negativ effekt på resultatet. Resterende virksomhet har lik eller positiv påvirkning på resultatet i mor. Årsresultatet etter skatt ble for mor på kroner 12 197 403,-.

Konsernets omsetning er vesentlig lavere enn i 2019. Omsetningen er redusert på serveringsvirksomhetene og den virksomhet som mottar lisensinntekter fra servering.

Resultatet for konsernet er lavere i 2020 enn i 2019. Resultatmessig er det salg av virksomhet og verdiendring/salg av verdipapirer som bidrar til det positive resultatet. Utleie av eiendom og drift av restaurant gikk i 2020 med et underskudd. Underskuddet på eiendomsvirksomheten skyldes større vedlikehold på to eiendommer. Konsernets årsresultat ble etter skatt på kroner 2 237 742,- herav majoritetens andel er på kroner 2 404 605,-.

Konsernet investerte i 2020 kroner 7 500 00,- i immaterielle eiendeler og 30 349 866,- i varige driftsmidler. Det var avgang av varige driftsmidler på kroner 13 784,-. Totalkapitalen var per 31.12.20 på kroner 250 468 573,- i morselskapet, mens den var på kroner 256 117 450,- i konsernet, sammenlignet med en total kapital på kroner 179 500 316,- og kroner 189 360 377,- året før.

Egenkapitalandelen per 31.12.20 var 60,19 % i morselskapet og 51,81 % i konsernet (inkl. minoritetsinteresser), mot 77,2 % og 70,2 % per 31.12.2019. At egenkapitalen i % av total kapitalen er lavere 31.12.2020 enn året før skyldes at selskapet/konsernet har investert, og i den forbindelse lånt penger.



Som kontantstrømoppstillingen viser, hadde både morselskapet og konsernet svakt negativ kontantstrøm i 2020. Den negative endringen skyldes investeringer i hovedsak økt aksjer/eiendom. Den likviditetsmessige stillingen ved årsskiftet og gjennom året var meget god.

Verken morselskapet eller konsernet driver egen forskning eller utvikling etter den regnskapsmessige definisjonen. Utviklingsaktivitetene er begrenset til videreutvikling av restaurantkonsepter og oppskrifter.

Resultatdisponeringen er vist i notene til regnskapet.

Redegjørelse for foretakets utsikter:

I løpet av de første månedene av 2021 har konsernet hatt en sunn økonomisk utvikling. Mor og konsern har pr august tatt betydelige gevinster på salg av datterselskap/eiendom samt kortsiktige plasseringer i verdipapirer. Covid-19 har også i 2021 påvirket restaurantvirksomheten negativt. Fremtidsutsiktene for konsernet er gode, og vi har i 2021 investert i eiendommer, verdipapirer og spisesteder. Vi har sterk tro på at de investeringene vi har gjort/er i ferd med å gjøre, skal gi gode inntekter til morselskapet og konsernet i fremtiden. Den generelle økonomiske situasjonen i Norge er god, men noe preget av Covid-19, vi er uavhengig av dette relativt trygge på at 2021 blir et godt år for mor og konsern. Usikkerheten er ikke større enn at forventede svingninger kun utgjør liten påvirkning på selskapets egenkapital. I årene som kommer forventer vi gode resultater i alle forretningsområder.

Finansiell risiko:

Det er lav finansiell risiko i selskapet. Konsernets lån er i lokal valuta (norske kroner). Konsernets politikk er at en ikke skal binde rentene på langsiktige lån. Det vil ikke få alvorlige følger for konsernet om lånerenten stiger betydelig.

Kredittrisikoen på faste kunder anses begrenset, da konsernet ikke har noen dominerende kunder. Likviditetsrisikoen anses også svært begrenset.

Eksposeringen mot børsnoterte aksjer/verdipapirer er noe økt. Dette kan gi noe større svingninger enn tidligere knyttet til finansresultater.

Fortsatt drift:

Styret og daglig leder bekrefter at forutsetningen om fortsatt drift er lagt til grunn ved avleggelsen av årsregnskapet. Morselskapet og konsernet har i flere år hatt god salgsutvikling og en tilfredsstillende egenkapital, og har alle forutsetninger for å kunne videreføre en positiv utvikling.

Arbeidsmiljøet:

Sykefraværet i konsernet var 1 018 dager, som utgjør 9,54 %. Ca. halvparten av sykefraværet er langtidsfravær. Det har ikke forekommet alvorlige arbeidsuhell eller ulykker i løpet av året, verken i morselskapet eller datterselskapene.



Styret mener arbeidsmiljøet i konsernets virksomheter er tilfredsstillende, men vurderer løpende behovet for iverksettelse av tiltak for forbedringer.

Konsernet har en stabil og kompetent bemanning og er kjent som en attraktiv arbeidsgiver. Vi har derfor normalt ingen vansker med å rekruttere kvalifiserte personer til ledige stillinger.

Likestilling

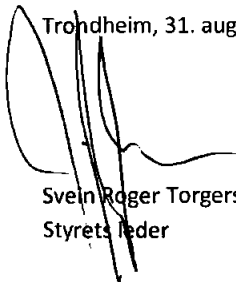
Av totalt 54 ansatte i konsernet er det 20 kvinner og 34 menn. Lønn betales ut fra erfaring og kompetanse, det er igjen vesentlige lønnsforskjeller mellom kjønnene. Selskapets personalpolitikk anses å være kjønnsnøytral på alle områder. Etter vår oppfatning er likestillingsspørsmål tilfredsstillende ivaretatt, og det er ikke mottatt tilbakemeldinger om at noen opplever selskapets personalpolitikk som kjønnsdiskriminerende.

Vi arbeider for at det ikke skal gjøres forskjeller på ansatte, eller ved ansettelse, på grunn av etnisitet, nasjonal opprinnelse, avstamning, hudfarge, språk, religion eller livssyn.


Ytre miljø

Det er konsernets målsetting å framstå som et konsern med miljøvennlige virksomheter. Konsernets selskaper forurensrer ikke miljøet mer enn det som er vanlig i de virksomhetsområder de opererer i.

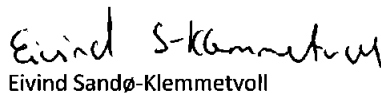
Trondheim, 31. august 2021



Svein Roger Torgersen
Styrets leder



Lars Kaare Lian
Styremedlem



Eivind Sandø-Klemmetvoll

Daglig leder



Konsernregnskap Tramonto AS Resultatregnskap

MORSELSKAP			KONSERN		
2019	2020	NOTE	DRIFTSINNTEKTER OG DRIFTSKOSTNADER	2020	2019
0	0	12	Salgsinntekter	34 690 892	59 029 164
0	0	12	Husleieinntekter	4 504 484	3 957 546
0	412 163	12	Annen driftsinntekt	5 437 282	8 099 728
0	412 163		Sum driftsinntekter	44 632 658	71 086 438
0	0		Varekostnad	11 680 562	22 699 170
1 752 398	2 224 053	13	Lønnskostnad	14 697 574	23 441 496
0	0	1	Avskrivning på varige driftsmidler og immat. eiendeler	5 039 871	4 821 437
0	0	1	Nedskrivning på varige driftsmidler og immat. eiendeler	0	0
982 220	1 773 040	1, 13	Annen driftskostnad	23 496 927	27 521 855
2 734 618	3 997 093		Sum driftskostnader	54 914 934	78 483 958
-2 734 618	-3 584 929		Driftsresultat	-10 282 276	-7 397 520
			FINANSINNTEKTER OG FINANSKOSTNADER		
4 642 841	4 459 482		Inntekt på investering i datterselskap	0	0
2 556 095	2 575 131		Renteinntekt fra foretak i samme konsern	0	0
574 353	817 990		Annen renteinntekt	888 579	620 269
7 292 156	10 383 246		Annen finansinntekt	11 369 121	7 448 197
4 187 263	1 355 183		Verdiendring av finansielle instrumenter vurdert til virkelig ve	1 355 183	4 187 263
674 442	32 200		Reversering av tidligere års nedskrivning	32 200	674 442
1 711 476	0		Nedskrivning av finansielle eiendeler	0	32 200
60 293	11 079		Rentekostnad til foretak i samme konsern	0	0
551 563	1 982 415	15	Annen rentekostnad	2 412 397	854 958
0	891 125		Annen finanskostnad	891 125	0
17 603 818	16 738 614		Netto finansresultat	10 341 561	12 043 013
14 869 199	13 153 686		Ordinært resultat før skattekostnad	59 285	4 645 493
1 019 967	956 283	11	Skattekostnad på ordinært resultat	-2 178 457	-1 569 333
13 849 232	12 197 403		Ordinært resultat	2 237 742	6 214 825
13 849 232	12 197 403		ÅRSRESULTAT	2 237 742	6 214 825
		9	Minoritetenes andel av årsresultatet	-166 863	-452 522
		9	Majoritetens andel av årsresultatet	2 404 605	6 667 348
			OVERFØRINGER		
13 849 232	12 197 402	9	Avsatt til annen egenkapital		
0	0	9	Overført fra annen egenkapital		
0	0		Overført til udekket tap		
0	0	7, 9	Foreslått utbytte		
13 849 232	12 197 402		Sum overføringer		



Konsernregnskap
Tramonto AS
Balanse pr 31. desember


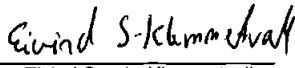
MORSELSKAP			KONSERN		
2019	2020	NOTE	2020	2019	EIENDELER
					Anleggsmidler
					Immaterielle eiendeler
0	0	1	7 331 611	0	Konsesjoner, patenter, lisenser o.l
0	0	9	0	0	Utsatt skattefordel
0	0	1	0	0	Goodwill
<u>0</u>	<u>0</u>		<u>7 331 611</u>	<u>0</u>	Sum immaterielle eiendeler
					Varige driftsmidler
0	0	1	120 879 365	92 818 435	Tomter, bygninger og annen fast eiendom
0	0	1	17 781 249	20 377 580	Maskiner, anlegg og driftslosore
<u>0</u>	<u>0</u>		<u>138 660 615</u>	<u>113 196 015</u>	Sum varige driftsmidler
					Finansielle anleggsmidler
46 170 018	60 981 391	2	0	0	Investering i datterselskap
0	0		0	0	Lån til foretak i samme konsern
762 082	0	3	0	870 873	Investeringer i tilknyttet selskap
0	0		0	0	Lån til tilknyttet selskap
9 500 000	14 369 180	4	14 369 181	9 500 000	Investeringer i aksjer og andeler
21 136 912	15 463 373	4, 6	17 869 863	24 550 839	Andre fordringer
<u>77 569 012</u>	<u>90 813 944</u>		<u>32 239 044</u>	<u>34 921 711</u>	Sum finansielle anleggsmidler
<u>77 569 012</u>	<u>90 813 944</u>		<u>178 231 270</u>	<u>148 117 725</u>	Sum anleggsmidler
					Omløpsmidler
0	0	5, 6	1 124 931	1 560 250	Varer
					Fordringer
43 889	44 124	6	1 993 174	2 514 484	Kundefordringer
69 429 038	91 280 831	7	0	0	Kortsiktig fordring på foretak i samme konsern
167 973	5 974 761		11 860 274	1 714 040	Andre fordringer
<u>69 640 900</u>	<u>97 299 716</u>		<u>13 853 448</u>	<u>4 228 524</u>	Sum fordringer
					Investeringer
0	0	2	0	0	Aksjer og andeler i foretak i samme konsern
135 000	19 475 074		19 475 074	135 000	Andre kortsiktige aksjeinvesteringer
25 910 451	38 111 376	4	38 111 376	25 910 451	Markedsbasere aksjer
0	0		0	0	Andre finansielle instrumenter
<u>26 045 451</u>	<u>57 586 450</u>		<u>57 586 450</u>	<u>26 045 451</u>	Sum investeringer
6 244 952	4 768 461	8	5 321 352	9 408 430	Bankinnskudd, kontanter og lignende
<u>101 931 303</u>	<u>159 654 627</u>		<u>77 886 181</u>	<u>41 242 653</u>	Sum omløpsmidler
<u>179 500 316</u>	<u>250 468 573</u>		<u>256 117 450</u>	<u>189 360 377</u>	SUM EIENDELER



Konsernregnskap
Tramonto AS
Balanse pr 31. desember

MORSELSKAP			KONSERN		
2019	2020	NOTE EGENKAPITAL OG GJELD	2020	2019	
		Egenkapital			
		Innskutt egenkapital			
1 233 000	1 233 000	9. 10 Selskapskapital	1 233 000	1 233 000	
0	0	Overkursfond	0	0	
<u>1 233 000</u>	<u>1 233 000</u>	6 Sum innskutt egenkapital	<u>1 233 000</u>	<u>1 233 000</u>	
		Opptjent egenkapital			
137 342 706	149 540 108	9 Annen egenkapital	<u>130 889 381</u>	<u>124 648 043</u>	
<u>137 342 706</u>	<u>149 540 108</u>	Sum opptjent egenkapital	<u>130 889 381</u>	<u>124 648 043</u>	
0	0	9 Minoritetsinteresser	<u>591 541</u>	<u>6 178 864</u>	
<u>138 575 706</u>	<u>150 773 108</u>	9 Sum egenkapital	<u>132 713 922</u>	<u>132 059 907</u>	
		Gjeld			
		Avsetning for forpliktelser			
5 533	4 427	11 Utsatt skatt	<u>4 673 800</u>	<u>3 983 672</u>	
<u>5 533</u>	<u>4 427</u>	Sum avsetninger for forpliktelser	<u>4 673 800</u>	<u>3 983 672</u>	
		Annen langsiktig gjeld			
28 383 750	50 085 000	6 Gjeld til kredittinstitusjoner	<u>62 017 056</u>	<u>30 991 583</u>	
0	20 240 074	7 Øvrig langsiktig gjeld	<u>20 333 568</u>	<u>102 428</u>	
<u>28 383 750</u>	<u>70 325 074</u>	Sum annen langsiktig gjeld	<u>82 350 624</u>	<u>31 094 012</u>	
		Kortsiktig gjeld			
0	0	6 Gjeld til kredittinstitusjoner	0	0	
41 775	571 499	Leverandørgjeld	<u>5 072 647</u>	<u>5 888 865</u>	
0	0	7 Avsatt utbytte	0	0	
0	0	11 Betalbar skatt	<u>25 735</u>	<u>3 754</u>	
160 844	0	Skyldige offentlige avgifter	<u>1 356 171</u>	<u>2 933 245</u>	
<u>12 332 708</u>	<u>28 794 465</u>	6. 7 Annen kortsiktig gjeld	<u>29 924 551</u>	<u>13 396 920</u>	
<u>12 535 327</u>	<u>29 365 964</u>	Sum kortsiktig gjeld	<u>36 379 105</u>	<u>22 222 785</u>	
<u>40 924 610</u>	<u>99 695 465</u>	Sum gjeld	<u>123 403 528</u>	<u>57 300 469</u>	
<u>179 500 316</u>	<u>250 468 573</u>	SUM EGENKAPITAL OG GJELD	<u>256 117 450</u>	<u>189 360 377</u>	

Trondheim, 31. august 2021


Svein Roger Torgersen
styrets leder
Lars Kaare Lian
styremedlem
Eivind Sandø-Klemmetvoll
daglig leder



MORSELSKAP		Tramonto AS		KONSERN	
2019	2020			2020	2019
		Kontantstrømmer fra operasjonelle aktiviteter			
14 869 199	13 153 686	Resultat før skattekostnad		59 285	4 645 492
0	0	Periodens betalte skatt		-3 754	-11 426
-6 417 200	-8 830 089	Tap / gevinst ved salg av aksjer		-8 830 089	-6 417 200
	0	Avskrivninger driftsmidler og immaterielle eiendeler		5 039 871	4 821 437
	0	Nedskrivning driftsmidler og immaterielle eiendeler		0	0
1 037 034	-32 200	Nedskrivning/reversering finansielle anleggsmidler		0	-674 442
	0	Resultatandel (fra DS/TS) fratrukket utdelinger fra selskapet		0	-142 600
	0	Endring i varelager		435 319	228 607
-1 398	-235	Endring i kundefordringer		521 310	-661 013
-644 810	529 724	Endring i leverandørgjeld		-816 218	1 153 724
47 587	-5 963 859	Endring i andre tidsavgrensningsposter		4 759 726	4 849 989
-4 187 264	-1 355 183	Netto endring i verdi finansielle eiendeler		0	-4 187 264
4 703 149	-2 498 156	Netto kontantstrøm fra operasjonelle aktiviteter		1 165 450	3 605 304
		Kontantstrømmer fra investeringsaktiviteter			
0	0	Innbetalinger ved salg av varige driftsmidler		13 784	0
0	0	Utbetalinger ved kjøp av varige driftsmidler		-30 349 866	-38 922 405
0	0	Reklassifisering fra varelager til driftsmiddel		0	0
-18 406 019	0	Innbetaling på lånefordring konsern (korts/langs)		6 680 976	0
0	-21 851 793	Utbetaling på lånefordring konsern (korts/langs)		0	0
0	5 973 539	Innbetaling på andre låneforhold		0	0
0	0	Innbetalinger ved salg av immaterielle eiendeler		0	0
0	0	Utbetalinger ved kjøp av immaterielle eiendeler		-7 500 000	0
-11 474 448	0	Utbetalinger på andre låneforhold		0	-10 554 441
0	9 875 882	Innbetalinger ved salg av aksjer og andeler i andre foretak		9 700 962	22 415 859
0	0	Reklassifisering av obligasjoner		0	0
-27 519 448	-14 526 222	Utbetalinger ved kjøp av aksjer, obligasjoner og konsernbidrag til datter		-35 054 997	-2 180 229
22 415 859	0	Innbetalinger ved salg av andre investeringer		0	0
-34 984 056	-20 828 594	Netto kontantstrøm fra investeringsaktiviteter		-56 509 141	-29 241 216
		Kontantstrømmer fra finansieringsaktiviteter			
29 133 750	23 000 000	Innbetalinger ved opptak av ny langsiktig gjeld		52 555 363	29 236 178
2 694 929	149 008	Innbetaling av gjeld konsernselskaper		0	0
	0	Utbetaling av gjeld konsernselskaper		0	0
	0	Netto endring i kasskreditt / kortsiktig bankgjeld		0	0
-5 000 000	0	Utbetalinger av utbytte		0	-5 000 000
	0	Innbetaling ved opptak av annen gjeld		0	-2 909 039
-750 000	-1 298 750	Utbetaling ved nedbetaling av langsiktig gjeld		-1 298 750	0
	0	Innbetalinger av konsernbidrag		0	0
	0	Innbetaling av kapital minoritet		0	25 000
	0	Endring EK som følge av utgang minoritet		0	0
0	0	Utbetalinger av gjeld konsernselskaper		0	0
26 078 679	21 850 258	Netto kontantstrøm fra finansieringsaktiviteter		51 256 613	21 352 139
		Effekt av valutakursendringer på kontanter og kontantekvivalenter			
-4 202 229	-1 476 492	Netto endring i kontanter og kontantekvivalenter		-4 087 078	-4 263 773
10 447 181	6 244 953	Beholdning av kontanter og kontantekvivalenter ved periodens begynnelse		9 408 430	13 692 203
6 244 953	4 768 461	Beholdning av kontanter og kontantekvivalenter ved periodens slutt		5 321 352	9 408 430
0	0	Ubentyttet driftskredit		0	0



Noter Tramonto AS

Noter til regnskapet for 2020

Regnskapsprinsipper

Årsregnskapet er satt opp i samsvar med regnskapsloven og god regnskapsskikk.

Bruk av estimater

Utarbeidelse av regnskaper i samsvar med regnskapsloven krever bruk av estimater. Videre krever anvendelse av selskapets regnskapsprinsipper at ledelsen må utøve skjønn. Områder som i stor grad inneholder slike skjønnsmessige vurderinger, høy grad av kompleksitet, eller områder hvor forutsetninger og estimater er vesentlige for årsregnskapet, er beskrevet i notene.

Aksjer i datterselskap og tilknyttet selskap

Datterselskaper er selskaper der morselskapet har kontroll, og dermed bestemmende innflytelse på enhetens finansielle og operasjonelle strategi, normalt ved å eie mer enn halvparten av den stemmeberettigede kapitalen. Investeringer med 20-50 % eie av stemmeberettiget kapital og betydelig innflytelse, defineres som tilknyttede selskaper.

Følgende selskaper inngår i konsernet 31.12.:

Mor

Tramonto AS

Heleid datterselskaper

Kometen AS, Presidentveita AS, Selma Bar & Pizza AS, Spise i Trondheim, Diken Eiendom AS
Verftsgata 1 AS, Munkegata 17-19 AS, Sandgata 22 AS, Diken Eiendom AS
Cafe Nyfiken AS, Dikeviene 33 Eiendom AS (ervert 31.12.2020) og Fragola AS

Deleid Datter

Tulla Fischer AS, Abel Byggservice, Jonnsvannsveien 429 AS og Brorbar AS

Verftsgata 2e AS var 100% eid ved årskiftet, men er ikke konsolidert. Selskapet var vurdert til å være i midlertidig eie ved årskiftet. Selskapet er solgt i 2021.

Regnskapsprinsipper for aksjer i datterselskaper og tilknyttede selskaper

Kostmetoden brukes som prinsipp for investeringer i datterselskaper og tilknyttede selskaper i selskapsregnskapet. Kostprisen økes når midler tilføres ved kapitalutvidelse, eller når det gis konsernbidrag til datterselskap. Mottatte utdelinger resultatføres i utgangspunktet som inntekt. Utdelinger som overstiger andel av oppjent egenkapital etter kjøpet føres som reduksjon av anskaffelseskost. Utbytte/konsernbidrag fra datterselskap regnskapsføres det samme året som datterselskapet avsetter beløpet. Utbytte fra andre selskaper regnskapsføres som finansinntekt når utbyttet er vedtatt.

I konsernregnskapet brukes egenkapitalmetoden som prinsipp for investeringer i tilknyttede selskaper. Bruk av metoden fører til at regnskapsført verdi i balansen tilsvarer andelen av egenkapitalen i det tilknyttede selskapet, korrigert for eventuelle gjenværende merverdier fra kjøpet og urealiserte interntgevinster. Resultatandelen i resultatregnskapet baseres på andelen av resultatet etter skatt i det tilknyttede selskapet, og korrigeres for eventuelle avskrivninger på merverdier og urealiserte gevinster. I resultatregnskapet vises resultatandelen under finansposter.

Konsolideringsprinsipper

Datterselskaper blir konsolidert fra det tidspunkt kontrollen er overført til konsernet (oppkjøpstidspunktet).

I konsernregnskapet erstattes posten aksjer i datterselskap med datterselskapets eiendeler og gjeld. Konsernregnskapet utarbeides som om konsernet var én økonomisk enhet. Transaksjoner, urealisert fortjeneste og mellomværende mellom selskapene i konsernet elimineres.

Kjøpte datterselskaper regnskapsføres i konsernregnskapet basert på morselskapets anskaffelseskost. Anskaffelseskost tilordnes identifiserbare eiendeler og gjeld i datterselskapet, som oppføres i konsernregnskapet til virkelig verdi på oppkjøpstidspunktet. Eventuell merverdi ut over hva som kan henføres til identifiserbare eiendeler og gjeld, balanseføres som goodwill. Goodwill behandles som en residual og balanseføres med den andelen som er observert i oppkjøpstransaksjonen. Merverdier i konsernregnskapet avskrives over de oppkjøpte eiendelenes forventede levetid.

Omregning av utenlandske datterselskaper skjer ved at balansen omregnes til balansedagens kurs, og at resultatregnskapet omregnes til en gjennomsnittskurs. Eventuelle vesentlige transaksjoner omregnes til transaksjonsdagens kurs. Alle omregningsdifferanser føres direkte mot egenkapitalen.



Noter Tramonto AS

Noter til regnskapet for 2020

Salgsinntekter

Inntekter ved salg av varer og tjenester vurderes til virkelig verdi av vederlaget, netto etter fradrag for merverdiavgift, returer, rabatter og andre avslag. Salg av varer resultatføres når en enhet innenfor konsernet har levert sine produkter til kunden og det ikke er uoppfylte forpliktelser som kan påvirke kundens aksept av leveringen. Levering er ikke foretatt før produktene er sendt til avtalt sted og risiko for tap og ukurans er overført til kunden. Erfaringsfall brukes som grunnlag for å estimere og regnskapsføre avsetninger for kvantumsrabatter og varereturer på salgstidspunktet. Avsetning til forventede garantiarbeider føres som kostnad og avsetning for forpliktelser.

Tjenester inntektsføres i takt med utførelsen

Klassifisering av balanseposter

Eiendeler bestemt til varig eie eller bruk klassifiseres som anleggsmidler. Eiendeler som er tilknyttet varekretsløpet klassifiseres som omløpsmidler. Fordringer for øvrig klassifiseres som omløpsmidler hvis de skal tilbakebetales innen ett år. For gjeld legges analoge kriterier til grunn. Første års avdrag på langsiktige fordringer og langsiktig gjeld klassifiseres likevel ikke som omløpsmiddel og kortsiktig gjeld.

Anskaffelseskost

Anskaffelseskost for eiendeler omfatter kjøpesummen for eiendelen, med fradrag for bonuser, rabatter og lignende, og med tillegg for kjøpsutgifter (frakt, toll, offentlige avgifter som ikke refunderes og eventuelle andre direkte kjøpsutgifter). Ved kjøp i utenlandsk valuta balanseføres eiendelen til kursen på transaksjonstidspunktet, men til terminkursen ved bruk av terminkontrakt.

For varige driftsmidler og immaterielle eiendeler omfatter anskaffelseskost også direkte utgifter for å klargjøre eiendelen for bruk, for eksempel utgifter til testing av eiendelen.

Renter knyttet til tilvirkning av anleggsmidler balanseføres.

Immaterielle eiendeler

Utgifter til egne utviklingsaktiviteter kostnadsføres løpende.

Utgifter til andre immaterielle eiendeler balanseføres i den grad det kan identifiseres en fremtidig økonomisk fordel knyttet til utvikling av en identifiserbar immateriell eiendel og utgiftene kan måles pålitelig. I motsatt fall kostnadsføres slike utgifter løpende. Balanseført utvikling avskrives lineært over økonomisk levetid.

Varige driftsmidler

Tomter avskrives ikke. Andre varige driftsmidler balanseføres og avskrives lineært til restverdi over driftsmidlenes forventede utnyttbare levetid. Ved endring i avskrivningsplan fordeles virkningen over gjenværende avskrivningstid ("knekkpunktmetoden"). Vedlikehold av driftsmidler kostnadsføres løpende under driftskostnader. Påkostninger og forbedringer tillegges driftsmidlets kostpris og avskrives i takt med driftsmidlet. Skillet mellom vedlikehold og påkostning/forbedring regnes i forhold til driftsmidlets stand på anskaffelsestidspunktet. Leide (leasede) driftsmidler balanseføres som driftsmidler dersom leiekontrakten anses som finansiell. Leasing gjeld knyttet til disse driftsmidlene er klassifisert som gjeld i til kredittinstitusjoner i balansen.

Andre langsiktige aksjeinvesteringer

Kostmetoden brukes som prinsipp for investeringer i andre aksjer mv. Utdelinger regnskapsføres i utgangspunktet som finansinntekt, når utdelingen er vedtatt. Hvis utdelingene vesentlig overstiger andel av opptjent egenkapital etter kjøpet, føres det overskytende til reduksjon av kostprisen.



Noter Tramonto AS

Noter til regnskapet for 2020

Nedskrivning av anleggsmidler

Ved indikasjon om at balanseført verdi av et anleggsmiddel er høyere enn virkelig verdi, foretas det test for verdifall. Testen foretas for det laveste nivå av anleggsmidler som har selvstendige kontantstrømmer. Hvis balanseført verdi er høyere enn både salgsverdi og gjenvinnbart beløp (nåverdi ved fortsatt bruk/eie), foretas det nedskrivning til det høyeste av salgsverdi og gjenvinnbart beløp. Tidligere nedskrivninger, med unntak for nedskrivning av goodwill, reverseres hvis forutsetningene for nedskrivningen ikke lenger er til stede.

Varelager

Varer vurderes til det laveste av anskaffelseskost (etter FIFO-prinsippet) og virkelig verdi. For råvarer brukes gjenanskaffelseskost som tilnærming til virkelig verdi. For ferdig tilvirkede varer og varer under tilvirkning består anskaffelseskost av utgifter til produktutforming, materialforbruk, direkte lønn, og andre direkte og indirekte produksjonskostnader (basert på normal kapasitet). Virkelig verdi er estimert salgspris fratrukket nødvendige utgifter til ferdigstillelse og salg. Bare variable utgifter anses nødvendige for å selge ferdige varer, mens også faste tilvirkningskostnader inkluderes som nødvendige for varer som ikke er ferdig tilvirket.

Fordringer

Kundefordringer føres opp i balansen etter fradrag for avsetning til forventede tap. Avsetning til tap gjøres på grunnlag av individuell vurdering av fordringene og en tilleggsavsetning som skal dekke øvrige påregnelige tap. Vesentlige økonomiske problemer hos kunden, sannsynligheten for at kunden vil gå konkurs eller gjennomgå økonomisk restrukturering, og utsettelse og mangler ved betalinger anses som indikatorer på at kundefordringer må nedskrives.

Andre fordringer, både omløpsfordringer og anleggsfordringer, føres opp til det laveste av pålydende og virkelig verdi. Virkelig verdi er nåverdien av forventede framtidige innbetalinger. Det foretas likevel ikke neddiskontering når effekten av neddiskontering er uvesentlig for regnskapet. Avsetning til tap vurderes på samme måte som for kundefordringer.

Gjeld

Gjeld, med unntak for enkelte avsetninger for forpliktelser, balanseføres til nominelt gjeldsbeløp.

Garantiarbeider/reklamasjoner

Garantiarbeider/reklamasjoner knyttet til avsluttede salg vurderes til antatt kostnad for slikt arbeid. Estimatet beregnes med utgangspunkt i historiske tall for garantiarbeider, men korrigert for forventet avvik på grunn av for eksempel endring i kvalitetssikringsrutiner og endring i produktspekter. Avsetningen føres opp under "Annen kortsiktig gjeld", og endringen i avsetningen kostnadsføres.

Skatt

Skattekostnaden i resultatregnskapet omfatter både periodens betalbare skatt og endring i utsatt skatt. Utsatt skatt beregnes på grunnlag av de midlertidige forskjeller som eksisterer mellom regnskapsmessige og skattemessige verdier, samt eventuelt ligningsmessig underskudd til fremføring ved utgangen av regnskapsåret. Skatteøkende og skattereduserende midlertidige forskjeller som reverserer eller kan reversere i samme periode er utlignet. Oppføring av utsatt skattefordel på netto skattereduserende forskjeller som ikke er utlignet og underskudd til fremføring, begrunnes med antatt fremtidig inntjening. Utsatt skatt og skattefordel som kan balanseføres oppføres netto i balansen.

Skattereduksjon ved avgitt konsernbidrag, og skatt på mottatt konsernbidrag som føres som reduksjon av balanseført beløp på investering i datterselskap, føres direkte mot skatt i balansen (mot betalbar skatt hvis konsernbidraget har virkning på betalbar skatt, og mot utsatt skatt hvis konsernbidraget har virkning på utsatt skatt). Utsatt skatt både i selskapsregnskapet og i konsernregnskapet regnskapsføres til nominelt beløp.

Kontantstrømoppstilling

Kontantstrømoppstillingen utarbeides etter den indirekte metoden. Kontanter og kontantekvivalenter omfatter kontanter, bankinnskudd og andre kortsiktige likvide plasseringer, som umiddelbart og med uvesentlig kursrisiko kan konverteres til kjente kontantbeløp og med gjenværende løpetid mindre enn tre måneder fra anskaffelsesdato.



Noter Tramonto AS

Noter til regnskapet for 2020

Konsernet har i regnskapsåret ikke drevet forsknings- og utviklingsprosjekter.

Note 1 Varige driftsmidler

Konsernet

	Kons. , pat., lisenser o.l	Bygninger og tomter	Maskiner	Leasede driftsmidler	Sum
Anskaffelseskost 01.01.	0	109 471 923	24 974 886	11 450 436	145 897 245
Tilgang	7 500 000	29 945 066	404 800	0	37 849 866
Avgang		0	13 784	0	13 784
Anskaffelseskost 31.12.	7 500 000	139 416 989	25 365 902	11 450 436	183 733 327
Akkumulerte av/nedskrivninger 31.12.	168 389	18 537 623	11 713 931	7 321 158	37 741 101
Balansført verdi 31.12.	7 331 611	120 879 366	13 651 971	4 129 278	145 992 226
Årets avskrivninger	168 389	1 884 135	1 755 188	1 232 159	5 039 871
Forventet økonomisk levetid	0-11 år	0 - 50 år	5 - 10år	5 - 10år	
Avskrivningsplan	Lineær	Lineær	Lineær	Lineær	

Det var i 2020 tilgang i forbindelse med oppkjøp av DS knyttet til bygg og tomt på kroner 18 856 642,-
Bokførte forpliktelser pr. 31.12.2020 tilknyttet leasede driftsmidler utgjør kr 1 276 724.

Årlig leie av ikke balanserte driftsmidler

Driftsmiddel	Leieperiode	Årlig leie
Bygninger	5 - 10 år	3 348 866



Noter Tramonto AS

Noter til regnskapet for 2020

Note 2 Investeringer i datterselskap

Morselskapet

Investeringene i datterselskap og tilknyttet selskap regnskapsføres etter kostmetoden

Datterselskap	Forretningskontor	Eier-/stemmeandel	Egenkapital siste år (100 %)	Resultat siste år (100 %)	Balanseført verdi
Diken Eiendom AS	Trondheim	100 %	3 579 627	-35 909	7 454 565
Dikeveien 33 Eiendom AS	Trondheim	100 %	6 039 684	1 439 562	10 100 457
Verftsgata 1 AS	Trondheim	100 %	1 959 069	103 550	1 855 519
Munkegata 17-19 AS	Trondheim	100 %	-3 526 631	-2 253 554	6 852 005
Presidentveila AS	Trondheim	100 %	497 208	3 863	689 489
BRORBAR AS	Trondheim	85 %	-1 392 487	-1 073 160	2 455 333
Kometen AS	Trondheim	100 %	6 183 396	104 525	3 269 686
Tulla Fischer AS	Trondheim	80 %	873 437	-116 796	2 299 697
Selma Bar & Pizza AS	Trondheim	100 %	60 847	-439 154	500 000
Fragole AS	Trondheim	100 %	280 042	1 530 726	1 428 746
Exact AS*	Trondheim	100 %	1 948 694	63 952	1 948 694
Svolt AS	Trondheim	100 %	59 104	742 427	162 008
Jonsvannsveien 429 AS	Trondheim	90 %	42 603	12 297	45 000
Abel Byggservice AS	Trondheim	70 %	100 001	68 058	70 000
Sandgata 22 AS	Trondheim	100 %	-1 402 877	-5 829 285	21 850 192
Balanseført verdi 31.12.			15 301 717	-5 678 898	60 981 391

*Selskapet har i 2021 skiftet navn fra Cafe Nyfiken AS til Exact AS

Morselskapet har i 2020 avgitt konsernbidrag til datterselskapene på til sammen kr 4 351 468,- som er ført mot investering i morselskapets regnskap

Det er regnskapsført reduksjon i kostpris for totalt kr 1 969 207,- mot selskap som har avgitt konsernbidrag

Note 3 Investeringer i tilknyttet selskap

Morselskapet

Tramonto AS solgte hele (46%) sin posisjon i det tilknyttede selskapaet Exact AS (org . 977498651) i 2020.

Selskapet har i etter denne tid skiftet navn

BCTe-Holding AS er ikke vurdert som tilknyttet selskap. Tramontos intensjon er midlertidig eie

Bokført verdi av investeringen i BC I e-Holding er kr. 135 000,-. I ramonto AS har gitt et lån på kr. 14 703 407,12 til

BCTe-Holding AS

Konsernet

Tramonto AS solgte i 2020 de siste 46%ene av det tilknyttede selskapaet Exact AS (org 977498651)

Selskapet har i etter denne tid skiftet navn

BCTe-Holding AS er ikke vurdert som tilknyttet selskap. Tramontos intensjon er midlertidig eie

Bokført verdi av investeringen i BCTe-Holding er kr 135 000,-. Tramonto AS har gitt et lån på kr 14 703 407,12 til

BCTe-Holding AS



Noter Tramonto AS

Noter til regnskapet for 2020

Note 4 Andre langsiktige og kortsiktige aksjer og andeler

Morselskapet (Langsiktige)	Balansført verdi
NRP Eiendom 2018 Invest AS	10 308 995
NRP Eiendom 2020 Invest AS	4 060 186
Balansført verdi 31.12.	14 369 181

Morselskapet (kortsiktige)	Kostpris	Urelisert gevinst/tap	Balansført verdi
Aksjefond Nordea	3 755 599	719 234	4 474 834
Sparebank 1 SØR	1 165 700	3 574	1 169 274
Sparebank 1 SMN	7 106 698	84 776	7 191 474
Xplora Technologies AS	5 655 000	2 970 000	8 625 000
Yara International ASA	3 181 520	51 672	3 233 192
Aker ASA	3 595 714	638 446	4 234 160
Bewi ASA	5 136 300	613 700	5 750 000
Greig Seafood ASA	1 271 303	3 697	1 275 000
Icelandic Salmon AS	115 000	1 000	116 000
MOWI ASA	1 428 021	195 479	1 623 500
SALMON EVOLUTION HOLDING ASA	56 600	20 942	77 542
SCATEC ASA	230 000	111 400	341 400
Balansført verdi 31.12.	32 697 455	5 413 921	38 111 376

Andre kortsiktige aksjeinvesteringer	Balansført verdi
BCTe Holding AS	135 000
Verftsgata 2e AS (datterselskap solgt i 2021)	19 340 744
Balansført verdi 31.12.	19 475 744

Konsernet (Langsiktige)	Balansført verdi
NRP Eiendom 2018 Invest AS	10 308 995
NRP Eiendom 2020 Invest AS	4 060 186
Balansført verdi 31.12.	14 369 181

Konsernet (kortsiktige)	Kostpris	avkastning	verdi
Aksjefond Nordea	3 755 599	719 234	4 474 834
Sparebank 1 SØR	1 165 700	3 574	1 169 274
Sparebank 1 SMN	7 106 698	84 776	7 191 474
Xplora Technologies AS	5 655 000	2 970 000	8 625 000
Yara International ASA	3 181 520	51 672	3 233 192
Aker ASA	3 595 714	638 446	4 234 160
Bewi ASA	5 136 300	613 700	5 750 000
Greig Seafood ASA	1 271 303	3 697	1 275 000
Icelandic Salmon AS	115 000	1 000	116 000
MOWI ASA	1 428 021	195 479	1 623 500
SALMON EVOLUTION HOLDING ASA	56 600	20 942	77 542
SCATEC ASA	230 000	111 400	341 400
Balansført verdi 31.12.	32 697 455	5 413 921	38 111 377

Andre kortsiktige aksjeinvesteringer	Balansført verdi
BCTe Holding AS	135 000
Verftsgata 2e AS (datterselskap solgt i 2021)	19 340 744
Balansført verdi 31.12.	19 475 744

Pr tidspunkt for avleggelse av regnskapet har investeringer i kortsiktige plasseringer en positiv utvikling i 2021. Endringer i verdi er ikke av en størrelse som gir dramatiske konsekvenser for morselskape eller konsern. Langsiktige investeringer har hatt en meget god utvikling. Ut fra den informasjon vi har mottatt er markedspris betydelig høyere enn vår bokførte verdi.

Note 5 Varer

Morselskapet		Konsernet	
2020	2019	2020	2019
0	0	1 124 931	1 560 250
0	0		
0	0	1 124 931	1 560 250
0	0	1 124 931	1 560 250
0	0	0	0
0	0	1 124 931	1 560 250



Noter Tramonto AS

Noter til regnskapet for 2020

Note 6 Fordringer og gjeld

Morselskapet		Kundefordringer	Konsernet	
2020	2019		2020	2019
44 124	43 889	Kundefordringer til pålydende	1 993 174	2 514 484
0	0	Avsetning til tap på kundefordringer	0	0
44 124	43 889	Kundefordringer i balansen	1 993 174	2 514 484

Morselskapet		Fordringer med forfall senere enn ett år	Konsernet	
2020	2019		2020	2019
15 463 373	21 136 912	Andre langsiktige fordringer	17 869 863	24 550 839
15 463 373	21 136 912	Sum	17 869 863	24 550 839

Morselskapet		Langsiktig gjeld med forfall senere enn 5 år	Konsernet	
2020	2019		2020	2019
0	0	Gjeld til kredittinstitusjoner	0	0
0	0	Annen langsiktig gjeld (spesifiseres)	0	0
0	0	Sum	0	0

Morselskapet		Gjeld sikret ved pant	Konsernet	
2020	2019		2020	2019
50 085 000	28 383 750	Balanseført verdi av pantsatte eiendeler	57 241 724	30 991 583
0	0	Varige driftsmidler	138 660 615	113 196 015
0	0	Varer	1 124 931	1 560 250
44 124	43 889	Kundefordringer	1 993 174	2 514 484
44 124	43 889	Sum	141 778 720	117 270 749

Morselskapet		Eiendelene er i tillegg stillet som sikkerhet for	Konsernet	
2020	2019		2020	2019
0	0	Ubenyttet kassekreditt	0	0
7 156 724	3 983 672	Andre konsernselskapers gjeld	0	0
7 156 724	3 983 672	Sum	0	0

Det er i konsernet stilt følgende selvskyldnerkausjoner ovenfor Nordea Bank Norge ASA på vegne av følgende selskaper pr 31.12.

Selskap:	Kausjonist	2020	2019
Verftsgata 1 AS	Tramonto AS	7 465 000	7 465 000
Hans Finnes Gate 3 AS	Tramonto AS	10 500 000	10 500 000
Sverdrups vei 18 AS	Tramonto AS	5 300 000	5 300 000
Cecilie Løves Veg 14 AS	Tramonto AS	7 000 000	0
SUM		30 265 000	23 265 000



Noter Tramonto AS

Noter til regnskapet for 2020

Note 7 Mellomværende med selskap i samme konsern m.v.

Morselskapet	Kundefordringer		Andre fordringer	
	2020	2019	2020	2019
Foretak i samme konsern m.v.	0	0	91 280 831	69 429 038
Tilknyttet selskap	0	0	0	0
Felles kontrollert virksomhet	0	0	0	0
Sum	0	0	91 280 831	69 429 038

	Øvrig langsiktig gjeld		Avsatt utbytte / KG	
	2020	2019	2020	2019
Foretak i samme konsern	0	0	9 055 693	7 675 348
Tilknyttet selskap	0	0	0	0
Eiere	20 240 074	0	2 266 586	0
Sum	20 240 074	0	11 322 279	7 675 348

Konsernet	Kundefordringer		Andre fordringer	
	2020	2019	2020	2019
Foretak i samme konsern m.v.	0	0	0	0
Tilknyttet selskap	0	0	0	0
Felles kontrollert virksomhet	0	0	0	0
Sum	0	0	0	0

	Øvrig langsiktig gjeld		Avsatt utbytte / KG	
	2020	2019	2020	2019
Foretak i samme konsern m.v.	0	0	0	0
Tilknyttet selskap	0	0	0	0
Eiere	20 240 074	0	2 266 586	0
Sum	20 240 074	0	2 266 586	0

Note 8 Bundne bankinnskudd, trekkrettigheter

Morselskapet		Bundne bankinnskudd	Konsernet	
2020	2019		2020	2019
0	114 668	Skattetrekksmidler	430 966	723 460

Trekkrettigheter		Ubenyttet kassekreditt	2020	2019
2020	2019			
0	0		0	0



Noter Tramonto AS

Noter til regnskapet for 2020

Note 9 Egenkapital

Morselskapet

Årets endring i egenkapital	Aksjekapital	Annen egenkapital	Sum
Egenkapital 01 01	1 233 000	137 342 706	138 575 706
Årets resultat	0	12 197 403	12 197 403
Avsatt utbytte	0	0	0
Egenkapital 31.12.	1 233 000	149 540 108	150 773 108

Konsernet

Årets endring i egenkapital	Aksjekapital	Annen egenkapital	Minoritetsin- tesesser	Sum
Egenkapital 01 01	1 233 000	124 648 043	6 178 864	132 059 907
Egenkapital transaksjoner	0	3 836 734	-5 420 460	-1 583 726
Årets resultat	0	2 404 605	-166 863	2 237 742
Avsatt utbytte	0	0	0	0
Egenkapital 31.12.	1 233 000	130 889 381	591 541	132 713 922

Endringen direkte mot egenkapitalen, skjer som følge av utkjøp av minoritet i Dieken Eiendom AS

Note 10 Aksjekapital og aksjonærinformasjon

Oversikt over aksjonærene pr. 31.12.

	Antall	Ejerandel
Benilia AS	6 165	50,0 %
Exact Invest AS (styrets leder eier 40% og alle a-aksjene)	6 165	50,0 %
Sum	12 330	100,0 %

Aksjekapitalen er på kr 1 233 000 og består av 12 330 aksjer a kr 100
Alle aksjene har lik stemmerett



Noter Tramonto AS

Noter til regnskapet for 2020

Note 11 Skatt

Beregning av utsatt skatt/utsatt skattefordel

Morselskapet			Konsernet	
2020	2019		2020	2019
		Midlertidige forskjeller		
0	0	Driftsmidler	42 267 550	31 800 932
20 123	25 156	Gevinst og tapskonto	564 424	687 992
0	0	Balansført leasing	2 852 558	2 753 608
0	0	Tilvirkningskontrakter	0	0
0	0	Varer	0	0
0	0	Betinget skattefri gevinst	0	0
0	0	Fordringer	983	0
0	0	Inntektsført avsatt utbytte	0	0
0	0	Korreksjonsinntekt tidligere år ikke utlignet	0	0
20 123	25 156	Netto midlertidige forskjeller	45 685 515	35 242 532
0	0	Underskudd til fremføring	-24 440 963	-17 134 933
20 123	25 164	Grunnlag for utsatt skatt	21 244 552	18 107 599
4 427	5 534	22 utsatt skatt	4 673 800	3 983 672
0	0	Herav ikke balansført utsatt skattefordel	0	0
4 427	5 534	Utsatt skatt i balansen	4 673 800	3 983 672

Grunnlag for skattekostnad, endring i utsatt skatt og betalbar skatt

13 153 684	14 869 199	Grunnlag for betalbar skatt
-8 830 089	-10 232 983	Resultat før skattekostnad
4 323 595	4 636 216	Permanente forskjeller
5 031	6 288	Grunnlag for skattekostnad på årets resultat
0	0	Endring i midlertidige forskjeller
0	0	Anvendt fremførbart underskudd
4 351 768	4 642 504	Gr.lag for bet.bar skatt i res.regnskapet
0	0	Mottatt konsernbidrag ikke skattepliktig
0	0	Skattepliktig inntekt (grunnlag for betalbar skatt i balansen)
4 351 768	4 642 504	

Morselskapet	Morselskapet	
2020	2019	
		Fordeling av skattekostnaden
957 389	1 021 351	Betalbar skatt (22 % av grunnlag for betalbar skatt i resultatregnskapet)
0	0	For mye, for lite avsatt i fjor
957 389	1 021 351	Sum betalbar skatt
-1 106	-1 383	Endring i utsatt skatt
0	0	Utsatt skatt knyttet til utgang datter
0	0	Endring utsatt skatt som følge av endr. skattesats
956 283	1 019 967	Skattekostnad
0	0	
7 %	7 %	Skattekostnad i prosent av resultat før skatt
0	0	
0	0	Betalbar skatt i balansen
957 389	1 021 351	Betalbar skatt i skattekostnaden
0	0	Andre forhold
-957 389	-1 021 351	Skatteeffekt av avgift konsernbidrag
0	0	Betalbar skatt i balansen



Noter Tramonto AS

Noter til regnskapet for 2020

Note 12 Driftsinntekter

Morselskap 2019	Morselskapet 2020		Konsern 2020	Konserne 2019
0	0	Salgsinntekter	34 690 892	59 029 164
0	0	Leieinntekter	4 504 484	3 957 546
0	412 163	Andre driftsinntekter	5 437 282	8 099 728
0	412 163	Sum	44 632 658	71 086 438

2019	2020	Fordeling på virksomhetsområder	2020	2019
0	0	Restaurantdrift	32 828 255	57 071 673
0	0	Lisensavgift / Franchiseavgift	1 862 673	1 957 490
0	0	Inntekter fra regnskaps tjenester	0	0
0	0	Formidling av maskiner, utstyr og inventar til rest	0	0
0	0	Leieinntekter	4 504 448	3 957 546
0	0	Salg av eiendom	0	0
0	412 163	Annen driftsinntekt	5 437 282	8 099 728
0	412 163	Sum	44 632 658	71 086 437

2018	2020	Geografisk fordeling	2020	2019
0	412 163	Norge	44 632 658	71 086 438
0	412 163	Sum	44 632 658	71 086 438

Note 13 Lønnskostnader, antall ansatte, godtgjørelser, lån til ansatte mm.

Morselskapet			Konsernet	
2019	2020	Lønnskostnader	2020	2019
1 482 363	1 881 359	Lønninger	12 089 450	19 689 496
209 013	256 506	Arbeidsgiveravgift	2 031 319	3 032 151
47 357	66 428	Pensjonskostnader	255 803	324 930
13 666	19 759	Andre ytelser	321 001	394 920
1 752 398	2 224 053	Sum	14 697 574	23 441 496
1,8	2,0	Sysselsatte årsverk i regnskapsåret har vært	41	48

Underliggende selskaper i konsernet er pliktig til å ha tjenestepensjonsordning etter lov om obligatorisk tjenestepensjon. Konsernets pensjonsordninger tilfredsstiller kravene i denne loven.

Ytelser til ledende personer i Tramonto AS	Morselskap	Konsern
		Styret
Lønn	0	658 782
Arbeidsgiveravgift	0	96 604
Pensjonskostnader	0	26 351
Andre ytelser	0	0

Kostnadsført godtgjørelse til revisor	Morselskap	Konsern
	Lovpålagt revisjon (inkl teknisk bistand med årsregnskap)	80 548
Andre attestasjonstjenester	120 000	163 684
Skatterådgivning (inkl teknisk bistand med ligningspapirer)	0	0
Annen bistand	0	0
Sum	200 548	373 760



Noter Tramonto AS

Noter til regnskapet for 2020

Note 14 Transaksjoner med nærstående parter

Ytelser til ledende ansatte er omtalt i note 13, og mellomværende med konsernselskaper er omtalt i note 7

Morselskapets transaksjoner med nærstående parter:	2020	2019
a) Salg av varer og tjenester		
Salg av tjenester:		
- Datterselskap	0	0
b) Kjøp av varer og tjenester		
Kjøp av tjenester:		
- Datterselskap	0	0
- selskap eid av styremedlemmer	1 000 000	500 000

Note 15 Spesifikasjon av finansinntekter og finanskostnader

Morselskapet		Finansinntekter / kostnader	Konsernet	
2020	2019		2020	2019
2 575 131	2 556 095	Rentinntekter DS	0	0
817 990	574 353	Andre renteinntekter	888 579	620 269
731 400	588 800	Utbytte fra TS	0	0
717 818	99 400	Utbytte fra Børsnoterte foretak	0	0
0	0	Resultat fra tilknyttet selskap	0	731 710
4 459 462	4 642 841	Mottatt konsernbidrag	0	0
8 830 089	6 417 200	Gevinst ved salg av aksjer	8 830 089	0
1 355 183	4 187 263	Verdiøkning av finansielle instrumenter	1 355 183	4 187 263
103 940	186 750	Annen finansinntekt	2 539 032	6 716 488
-11 079	-60 293	Rentekostnader DS	0	0
-971 228	-24 074	Rentekostnad til eierselskaper	-971 228	-24 074
-1 011 187	-527 489	Andre rentekostnader	-1 441 169	-830 884
0	0	Annen finanskostnad	-891 125	0
-841 125	0	Tap ved salg av aksjer	0	0
-50 000	-1 711 476	Nedskrivning finansielle anleggsmidler	0	-32 200
32 200	674 442	Reversering av tidligere års nedskrivninger	32 200	674 442
16 738 613	17 603 816	Netto finansinntekter / kostnader	10 341 561	12 043 013