



ÅRSREGNSKAPET FOR REGNSKAPSÅRET 2023 - GENERELL INFORMASJON

Enheten

Organisasjonsnummer: 943 540 853
Organisasjonsform: Aksjeselskap
Foretaksnavn: BUTTERFLY BAKERI OG KONDITORI AS
Forretningsadresse: Gaupefaret 2
1712 GRÅLUM

Regnskapsår

Årsregnskapets periode: 01.01.2023 - 31.12.2023

Konsern

Morselskap i konsern: Nei

Regnskapsregler

Regler for små foretak benyttet: Ja
Benyttet ved utarbeidelsen av årsregnskapet til selskapet: Regnskapslovens alminnelige regler

Årsregnskapet fastsatt av kompetent organ

Bekreftet av representant for selskapet: RØSÆG AAGE VILLY
Dato for fastsettelse av årsregnskapet: 19.06.2024

Grunnlag for avgivelse

År 2023: Årsregnskapet er elektronisk innlevert
År 2022: Tall er hentet fra elektronisk innlevert årsregnskap fra 2023

Det er ikke krav til at årsregnskapet m.v. som sendes til Regnskapsregisteret er undertegnet. Kontrollen på at dette er utført ligger hos revisor/enhetens øverste organ. Sikkerheten ivaretas ved at innsender har rolle/rettighet for innsending av årsregnskapet via Altinn, og ved at det bekreftes at årsregnskapet er fastsatt av kompetent organ.

Brønnøysundregistrene, 15.06.2025



Resultatregnskap

Beløp i: NOK	Note	2023	2022
RESULTATREGNSKAP			
Inntekter			
Salgsinntekt		44 245 776	41 782 382
Annen driftsinntekt		2 814 233	1 055 637
Sum inntekter		47 060 009	42 838 018
Kostnader			
Varekostnad		14 332 569	12 961 061
Lønnskostnad	1	19 570 918	16 688 571
Avskrivning av driftsmidler	2	1 541 000	1 847 546
Annen driftskostnad		9 645 236	10 037 448
Sum kostnader		45 089 723	41 534 625
Driftsresultat		1 970 286	1 303 393
Finansinntekter og finanskostnader			
Annen renteinntekt		100 474	14 489
Sum finansinntekter		100 474	14 489
Annen rentekostnad		12 217	19 270
Sum finanskostnader		12 217	19 270
Netto finans		88 257	-4 781
Ordinært resultat før skattekostnad		2 058 543	1 298 612
Skattekostnad	3	453 830	285 701
Ordinært resultat etter skattekostnad		1 604 713	1 012 911
Årsresultat	4	1 604 713	1 012 911
Årsresultat etter minoritetsinteresser		1 604 713	1 012 911
Totalresultat		1 604 713	1 012 911



Balanse

Beløp i: NOK	Note	2023	2022
BALANSE - EIENDELER			
Anleggsmidler			
Immaterielle eiendeler			
Utsatt skattefordel	3	212 142	182 617
Sum immaterielle eiendeler		212 142	182 617
Varige driftsmidler			
Tomter, bygninger o.a. fast eiendom	2		
Maskiner og anlegg	2		
Skip og flytende installasjoner	2		
Driftsløsøre, inventar o.a. utstyr	2, 5	6 446 161	6 735 851
Sum varige driftsmidler		6 446 161	6 735 851
Finansielle anleggsmidler			
Lån til foretak i samme konsern	6		
Sum anleggsmidler		6 658 303	6 918 469
Omløpsmidler			
Varer			
Sum varer	5	1 897 526	1 688 621
Fordringer			
Kundefordringer	5, 6	3 350 349	3 161 031
Andre kortsiktige fordringer	6	1 147 085	511 800
Sum fordringer		4 497 435	3 672 832
Bankinnskudd, kontanter og lignende			
Bankinnskudd, kontanter o.l.		6 568 325	5 879 571
Sum bankinnskudd, kontanter og lignende		6 568 325	5 879 571
Sum omløpsmidler		12 963 286	11 241 024
SUM EIENDELER		19 621 589	18 159 492



Balanse

Beløp i: NOK	Note	2023	2022
BALANSE - EGENKAPITAL OG GJELD			
Egenkapital			
Innskutt egenkapital			
Aksjekapital 200 aksjer á pål. kr 1 000		200 000	200 000
Sum innskutt egenkapital		200 000	200 000
Opptjent egenkapital			
Annen egenkapital		11 409 313	9 831 852
Sum opptjent egenkapital		11 409 313	9 831 852
Sum egenkapital	4	11 609 313	10 031 852
Gjeld			
Langsiktig gjeld			
Utsatt skatt	3		
Annen langsiktig gjeld			
Gjeld til kredittinstitusjoner	5		225 000
Øvrig langsiktig gjeld			262 055
Sum annen langsiktig gjeld			487 055
Sum langsiktig gjeld		0	487 055
Kortsiktig gjeld			
Leverandørgjeld		2 543 154	2 418 740
Betalbar skatt	3	475 668	300 490
Skyldige offentlige avgifter		1 310 240	1 257 569
Annen kortsiktig gjeld	6	3 683 214	3 663 786
Sum kortsiktig gjeld		8 012 276	7 640 585
Sum gjeld		8 012 276	8 127 640
SUM EGENKAPITAL OG GJELD		19 621 589	18 159 492



Brønnøysundregistrene

ÅRSREGNSKAP FOR REGNSKAPSÅRET 2023 - GENERELL INFORMASJON

Journalnummer: 2024 541424

Enheten

Organisasjonsnummer: 943 540 853
Organisasjonsform: Aksjeselskap
Foretaksnavn: BUTTERFLY BAKERI OG KONDITORI AS
Forretningsadresse: Gaupefaret 2
1712 GRÅLUM

Regnskapsår

Årsregnskapets periode: 01.01.2023 - 31.12.2023

Konsern

Morselskap i konsern: Nei

Regnskapsregler

Regler for små foretak benyttet: Ja
Benyttet ved utarbeidelsen av
årsregnskapet til selskapet: Regnskapslovens alminnelige regler

Årsregnskapet fastsatt av kompetent organ

Bekreftet av representant for selskapet: RØSÆG AAGE VILLY
Dato for fastsettelse av årsregnskapet: 19.06.2024

Grunnlag for avgivelse

År 2023: Årsregnskap er elektronisk innlevert.
År 2022: Tall er hentet fra elektronisk innlevert årsregnskap fra 2023.

Det er ikke krav til at årsregnskapet m.v. som sendes til Regnskapsregisteret er undertegnet. Kontrollen på at dette er utført ligger hos revisor/enhetens øverste organ. Sikkerheten ivaretas ved at innsender har rolle/rettighet for innsending av årsregnskapet via Altinn, og ved at det bekreftes at årsregnskapet er fastsatt av kompetent organ.

Brønnøysundregistrene, 29.06.2024



Organisasjonsnr: 943 540 853
BUTTERFLY BAKERI OG KONDITORI AS

RESULTATREGNSKAP

Beløp i: NOK	Note	2023	2022
RESULTATREGNSKAP			
Inntekter			
Salgsinntekt		44 245 776	41 782 382
Annen driftsinntekt		2 814 233	1 055 637
Sum inntekter		47 060 009	42 838 018
Kostnader			
Varekostnad		14 332 569	12 961 061
Lønnskostnad	1	19 570 918	16 688 571
Avskrivning av driftsmidler	2	1 541 000	1 847 546
Annen driftskostnad		9 645 236	10 037 448
Sum kostnader		45 089 723	41 534 625
Driftsresultat		1 970 286	1 303 393
Finansinntekter og finanskostnader			
Annen renteinntekt		100 474	14 489
Sum finansinntekter		100 474	14 489
Annen rentekostnad		12 217	19 270
Sum finanskostnader		12 217	19 270
Netto finans		88 257	-4 781
Ordinært resultat før skattekostnad			
Skattekostnad	3	2 058 543	1 298 612
Ordinært resultat etter skattekostnad		1 604 713	1 012 911
Årsresultat	4	1 604 713	1 012 911
Årsresultat etter minoritetsinteresser		1 604 713	1 012 911
Totalresultat		1 604 713	1 012 911



Organisasjonsnr: 943 540 853
BUTTERFLY BAKERI OG KONDITORI AS

BALANSE

Beløp i: NOK	Note	2023	2022
BALANSE - EIENDELER			
Anleggsmidler			
Immaterielle eiendeler			
Utsatt skattefordel	3	212 142	182 617
Sum immaterielle eiendeler		212 142	182 617
Varige driftsmidler			
Tomter, bygninger o.a. fast eiendom	2		
Maskiner og anlegg	2		
Skip og flytende installasjoner	2		
Driftsløsøre, inventar o. a. utstyr	2, 5	6 446 161	6 735 851
Sum varige driftsmidler		6 446 161	6 735 851
Finansielle anleggsmidler			
Lån til foretak i samme konsern	6		
Sum anleggsmidler		6 658 303	6 918 469
Omløpsmidler			
Varer			
Sum varer	5	1 897 526	1 688 621
Fordringer			
Kundefordringer	5, 6	3 350 349	3 161 031
Andre kortsiktige fordringer	6	1 147 085	511 800
Sum fordringer		4 497 435	3 672 832
Bankinnskudd, kontanter og lignende			
Bankinnskudd, kontanter o. l.		6 568 325	5 879 571
Sum bankinnskudd, kontanter og lignende		6 568 325	5 879 571
Sum omløpsmidler		12 963 286	11 241 024
SUM EIENDELER		19 621 589	18 159 492

BALANSE - EGENKAPITAL OG GJELD

Egenkapital
Innskutt egenkapital



Aksjekapital 200 aksjer á pål. kr 1 000		200 000	200 000
Sum innskutt egenkapital		200 000	200 000
Opptjent egenkapital			
Annen egenkapital		11 409 313	9 831 852
Sum opptjent egenkapital		11 409 313	9 831 852
Sum egenkapital	4	11 609 313	10 031 852
Gjeld			
Langsiktig gjeld			
Utsatt skatt	3		
Annen langsiktig gjeld			
Gjeld til kredittinstitusjoner	5		225 000
Øvrig langsiktig gjeld			262 055
Sum annen langsiktig gjeld			487 055
Sum langsiktig gjeld		0	487 055
Kortsiktig gjeld			
Leverandørgjeld		2 543 154	2 418 740
Betalbar skatt	3	475 668	300 490
Skyldige offentlige avgifter		1 310 240	1 257 569
Annen kortsiktig gjeld	6	3 683 214	3 663 786
Sum kortsiktig gjeld		8 012 276	7 640 585
Sum gjeld		8 012 276	8 127 640
SUM EGENKAPITAL OG GJELD		19 621 589	18 159 492



Organisasjonsnr: 943 540 853
BUTTERFLY BAKERI OG KONDITORI AS

NOTEOPPLYSNINGER - SELSKAP - alle poster oppgitt i hele tall

Note

1

Antall årsverk i regnskapsåret
32.60

<u>Sum</u>	<u>Beløp</u>
<u>Balanseført verdi 31.12.</u>	<u>Varige driftsmidler Immaterielle eiend.</u>

Konsernregnskap

Morselskapet sitt navn

Forretningskontor for morselskapet

Begrunnelse for at datterselskap er utelatt fra konsolideringen

<u>Samlet beløp - tilknyttet selskap</u>	<u>Årets</u>	<u>Fjorårets</u>
--	--------------	------------------

<u>Samlet beløp - foretak i samme konsern</u>	<u>Årets</u>	<u>Fjorårets</u>
---	--------------	------------------

<u>Samlet beløp - foretak i samme konsern</u>	<u>Årets</u>	<u>Fjorårets</u>
---	--------------	------------------

<u>Samlet beløp - felles kontrollert virksomhet</u>	<u>Årets</u>	<u>Fjorårets</u>
---	--------------	------------------

<u>Pantstillelse</u>	<u>Beløp</u>
----------------------	--------------

<u>Beholdning av egne aksjer</u>	<u>Antall</u>	<u>Pålydende</u>	<u>Andel av aksjek.</u>
----------------------------------	---------------	------------------	-------------------------



SOLHØI REVISJON AS

Medlemmer av Den norske Revisorforening
Autorisert regnskapsførerselskap

Registrert i Foretaksregisteret
NO 952 011 677 MVA
Bankgiro 6129.05.44644
Hjemmeside: www.solhoi.no

UAVHENGIG REVISORS BERETNING

Til generalforsamlingen i Butterfly Bakeri Og Konditori AS

Uttalelse om revisjonen av årsregnskapet

Konklusjon

Vi har revidert årsregnskapet for Butterfly Bakeri Og Konditori AS som viser et overskudd på kr 1 604 713. Årsregnskapet består av balanse per 31. desember 2023, resultatregnskap for regnskapsåret avsluttet per denne datoen og noter til årsregnskapet, herunder et sammendrag av viktige regnskapsprinsipper.

Etter vår mening

- oppfyller årsregnskapet gjeldende lovkrav, og
- gir årsregnskapet et rettviseende bilde av selskapets finansielle stilling per 31. desember 2023 og av dets resultater for regnskapsåret avsluttet per denne datoen i samsvar med regnskapslovens regler og god regnskapsskikk i Norge.

Grunnlag for konklusjonen

Vi har gjennomført revisjonen i samsvar med International Standards on Auditing (ISA-ene). Våre oppgaver og plikter i henhold til disse standardene er beskrevet nedenfor under Revisors oppgaver og plikter ved revisjonen av årsregnskapet. Vi er uavhengige av selskapet i samsvar med kravene i relevante lover og forskrifter i Norge og International Code of Ethics for Professional Accountants (inkludert internasjonale uavhengighetsstandarder) utstedt av International Ethics Standards Board for Accountants (IESBA-reglene), og vi har overholdt våre øvrige etiske forpliktelser i samsvar med disse kravene. Innhentet revisjonsbevis er etter vår vurdering tilstrekkelig og hensiktsmessig som grunnlag for vår konklusjon.

Styret og daglig leders ansvar for årsregnskapet

Styret og daglig leder (ledelsen) er ansvarlig for å utarbeide årsregnskapet og for at det gir et rettviseende bilde i samsvar med regnskapslovens regler og god regnskapsskikk i Norge. Ledelsen er også ansvarlig for slik intern kontroll som den finner nødvendig for å kunne utarbeide et årsregnskap som ikke inneholder vesentlig feilinformasjon, verken som følge av misligheter eller utilsiktede feil.

Ved utarbeidelsen av årsregnskapet må ledelsen ta standpunkt til selskapets evne til fortsatt drift og opplyse om forhold av betydning for fortsatt drift. Forutsetningen om fortsatt drift skal legges til grunn for årsregnskapet så lenge det ikke er sannsynlig at virksomheten vil bli avvirket.



Solhøi Revisjon AS · Hundskinnveien 98, 1711 Sarpsborg · E-post: post@solhoi.no · Tlf: +47 69 13 83 33

Dette dokumentet er signert med PAdES-formatet (PDF Advanced Electronic Signatures) av Signicat. Dette sikrer dokumentet og dets vedlegg mot endringer etter signering.

SIGNICAT



SOLHØI REVISJON AS

Side 2


Revisors oppgaver og plikter ved revisjonen av årsregnskapet

Vårt mål er å oppnå betryggende sikkerhet for at årsregnskapet som helhet ikke inneholder vesentlig feilinformasjon, verken som følge av misligheter eller utilsiktede feil, og å avgi en revisjonsberetning som inneholder vår konklusjon. Betryggende sikkerhet er en høy grad av sikkerhet, men ingen garanti for at en revisjon utført i samsvar med ISA-ene, alltid vil avdekke vesentlig feilinformasjon. Feilinformasjon kan oppstå som følge av misligheter eller utilsiktede feil. Feilinformasjon er å anse som vesentlig dersom den enkeltvis eller samlet med rimelighet kan forventes å påvirke de økonomiske beslutningene som brukerne foretar på grunnlag av årsregnskapet.

For revisors oppgaver og plikter se: <https://revisorforeningen.no/om-revisjon/revisjonsberetning-revisors-oppgaver-og-plikter/>

Sarpsborg, 19. juni 2024
Solhøi Revisjon AS

Tormod Haraldsen
Statsautorisert revisor



Dette dokumentet er signert med PAdES-formatet (PDF Advanced Electronic Signatures) av Signicat. Dette sikrer dokumentet og dets vedlegg mot endringer etter signering.

SIGNICAT



Elektronisk signatur

Signert av

HARALDSEN, TORMOD

Norwegian Buypass

Dato og tid

(UTC+01:00) Central European Time (Berlin)

06/19/2024 09:26:55

Dette dokumentet er signert med elektronisk signatur. En elektronisk signatur er juridisk forpliktende på samme måte som en håndskrevet signatur på papir. Denne siden er lagt til dokumentet for å vise grunnleggende informasjon om signaturen(e), og på de foregående sidene kan du lese dokumentet som er signert. Vedlagt finnes også en PDF med signatordetaljer, og en XML-fil med innholdet i den elektroniske signaturen(e). Vedleggene kan brukes for å verifisere gyldigheten av dokumentets signatur ved behov.



Årsregnskap 2023

Butterfly Bakeri Og Konditori AS

Resultatregnskap
Balanse
Noter til regnskapet

Org.nr.: 943 540 853



Resultatregnskap

Butterfly Bakeri Og Konditori AS

Driftsinntekter og driftskostnader	Note	2023	2022
Salgsinntekt		44 245 776	41 782 382
Annen driftsinntekt		2 814 233	1 055 637
Sum driftsinntekter		47 060 009	42 838 018
Varekostnad		14 332 569	12 961 061
Lønnskostnad	1	19 570 918	16 688 571
Avskrivning av driftsmidler	2	1 541 000	1 847 546
Annen driftskostnad		9 645 236	10 037 448
Sum driftskostnader		45 089 723	41 534 625
Driftsresultat		1 970 286	1 303 393
Finansinntekter og finanskostnader			
Annen renteinntekt		100 474	14 489
Annen rentekostnad		12 217	19 270
Resultat av finansposter		88 257	-4 781
Resultat før skattekostnad		2 058 543	1 298 612
Skattekostnad	3	453 830	285 701
Resultat før skatt		1 604 713	1 012 911
Årsresultat	4	1 604 713	1 012 911



Balanse

Butterfly Bakeri Og Konditori AS

Eiendeler	Note	2023	2022
Anleggsmidler			
Immaterielle eiendeler			
Utsatt skattefordel	3	212 142	182 617
Sum immaterielle eiendeler		212 142	182 617
Varige driftsmidler			
Driftsløsøre, inventar o.a. utstyr	2, 5	6 446 161	6 735 851
Sum varige driftsmidler		6 446 161	6 735 851
Sum anleggsmidler		6 658 303	6 918 469
Omløpsmidler			
Lager av varer og annen beholdning	5	1 897 526	1 688 621
Fordringer			
Kundefordringer	5, 6	3 350 349	3 161 031
Andre kortsiktige fordringer	6	1 147 085	511 800
Sum fordringer		4 497 435	3 672 832
Bankinnskudd, kontanter o.l.		6 568 325	5 879 571
Sum omløpsmidler		12 963 286	11 241 024
Sum eiendeler		19 621 589	18 159 492



Balanse

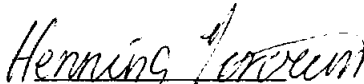
Butterfly Bakeri Og Konditori AS


Egenkapital og gjeld	Note	2023	2022
Innskutt egenkapital			
Aksjekapital 200 aksjer á pål. kr 1 000		200 000	200 000
Sum innskutt egenkapital		200 000	200 000
Opptjent egenkapital			
Annen egenkapital		11 409 313	9 831 852
Sum opptjent egenkapital		11 409 313	9 831 852
Sum egenkapital	4	11 609 313	10 031 852
Gjeld			
Annen langsiktig gjeld			
Gjeld til kredittinstitusjoner	5	0	225 000
Øvrig langsiktig gjeld		0	262 055
Sum annen langsiktig gjeld		0	487 055
Kortsiktig gjeld			
Leverandørgjeld		2 543 154	2 418 740
Betalbar skatt	3	475 668	300 490
Skyldige offentlige avgifter		1 310 240	1 257 569
Annen kortsiktig gjeld	6	3 683 214	3 663 786
Sum kortsiktig gjeld		8 012 276	7 640 585
Sum gjeld		8 012 276	8 127 640
Sum gjeld og egenkapital		19 621 589	18 159 492

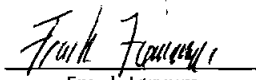
Grålum, 19.06.2024


Styret i Butterfly Bakeri Og Konditori AS


Aage Villy Røsæg
styreleder


Henning Jørvum
styremedlem / daglig leder


Heidi Jørvum
styremedlem


Frank Jørvum
styremedlem


Lise Jørvum
styremedlem



Regnskapsprinsipper

Årsregnskapet er satt opp i samsvar med regnskapsloven og NRS 8 - God regnskapsskikk for små foretak.

Skatt

Skattekostnaden i resultatregnskapet omfatter både periodens betalbare skatt og endring i utsatt skatt. Utsatt skatt er beregnet med 22 % på grunnlag av de midlertidige forskjeller som eksisterer mellom regnskapsmessige og skattemessige verdier, samt ligningsmessig underskudd til fremføring ved utgangen av regnskapsåret. Skatteøkende og skattereduserende midlertidige forskjeller som reverserer eller kan reverseres i samme periode er utlignet og nettoført.

Klassifisering og vurdering av anleggsmidler

Anleggsmidler omfatter eiendeler bestemt til varig eie og bruk. Anleggsmidler er vurdert til anskaffelseskost. Varige driftsmidler balanseføres og avskrives over driftsmidlets økonomiske levetid. Varige driftsmidler nedskrives til gjenvinnbart beløp ved verdifall som forventes ikke å være forbigående. Gjenvinnbart beløp er det høyeste av netto salgsværdi og verdi i bruk. Verdi i bruk er nåverdi av fremtidige kontantstrømmer knyttet til eiendelen. Nedskrivningen reverseres når grunnlaget for nedskrivningen ikke lenger er til stede.

Utgifter til leie av driftsmidler kostnadsføres. Forskuddsbetalinger balanseføres som forskuddsbetalt kostnad, og fordeler over leieperioden.

Klassifisering og vurdering av omløpsmidler

Omløpsmidler og kortsiktig gjeld omfatter normalt poster som forfaller til betaling innen ett år etter balansedagen, samt poster som knytter seg til varekretsløpet. Omløpsmidler vurderes til laveste verdi av anskaffelseskost og virkelig verdi.

Varer

Lager av innkjøpte varer verdsettes til det laveste av anskaffelseskost etter FIFO-prinsippet, og netto salgsværdi. Egentilvirkede ferdigvarer og varer under tilvirkning vurderes til variabel tilvirkningskost.

Fordringer

Kundefordringer og andre fordringer oppføres til pålydende etter fradrag for avsetning til forventet tap. Avsetning til tap gjøres på grunnlag av en individuell vurdering av de enkelte fordringene.

Note 1 Lønnskostnader og antall årsverk

Lønnskostnader

	2023	2022
Lønninger	16 408 503	14 095 982
Arbeidsgiveravgift	2 409 249	2 050 299
Pensjonskostnader	418 931	289 925
Andre ytelser	334 235	252 364
Sum	19 570 918	16 688 571

Selskapet har i 2023 sysselsatt 33 årsverk.



Note 2 Anleggsmidler

	Immaterielle Eiendeler	Materielle Eiendeler	Sum
Anskaffelseskost pr. 01.01.23	45 000	42 254 518	42 299 518
+ Tilgang kjøpte driftsmidler		1 251 310	1 251 310
= Anskaffelseskost 31.12.23	45 000	43 505 828	43 550 828
Akkumulerte avskrivninger 31.12.23	45 000	37 059 667	37 104 667
= Bokført verdi 31.12.23	0	6 446 161	6 446 161
Årets ordinære avskrivninger		1 541 000	1 541 000
Økonomisk levetid		0-10 år	

Note 3 Skatt

Årets skattekostnad	2023	2022
Resultatført skatt på ordinært resultat:		
Betalbar skatt	483 355	319 512
Endring i utsatt skatt	-29 525	-33 811
Skattekostnad ordinært resultat	453 830	285 701
Skattepliktig inntekt:		
Resultat før skatt	2 058 543	1 298 612
Permanente forskjeller	4 315	31
Endring i midlertidige forskjeller	134 208	153 683
Avgitt konsernbidrag	-34 939	-86 465
Skattepliktig inntekt	2 162 127	1 365 862
Betalbar skatt i balansen:		
Betalbar skatt på årets resultat	483 355	319 512
Betalbar skatt på avgitt konsernbidrag	-7 687	-19 022
Sum betalbar skatt i balansen	475 668	300 490

Skatteeffekten av midlertidige forskjeller som har gitt opphav til utsatt skatt og utsatte skattefordeler, spesifisert på typer av midlertidige forskjeller

	2023	2022	Endring
Varige driftsmidler	-664 577	-574 491	90 086
Varebeholdning	-32 529	-26 965	5 564
Fordringer	-230 000	-196 348	33 652
Avsetninger mv	-37 178	-32 272	4 906
Sum	-964 284	-830 076	134 208
Grunnlag for utsatt skattefordel	-964 284	-830 076	134 208
Utsatt skattefordel (22 %)	-212 142	-182 617	29 526



Note 4 Egenkapital

	Aksjekapital	Annen egenkapital	Sum egenkapital
Pr. 31.12.2022	200 000	9 831 852	10 031 852
Årets resultat		1 604 713	1 604 713
Konsernbidrag avgitt		-27 252	-27 252
Pr 31.12.2023	200 000	11 409 313	11 609 313

Note 5 Pantstillelser og garantier

	31.12.2023	31.12.2022
Pantsikret gjeld, pantstillelser og garantier		
Langsiktig gjeld til kredittinstitusjoner	0	225 000
Sum	0	225 000
Regnskapsført verdi av pantsikrede eiendeler		
Driftstilbehør	6 735 851	6 446 161
Varelager	1 897 526	1 688 621
Kundefordringer	3 350 349	3 161 031
Sum	11 983 727	11 295 813

Note 6 Mellomværende med selskap i samme konsern

	2023	2022
Fordringer		
Kundefordringer konsern	2 378 582	2 187 603
Andre kortsiktige fordringer konsern	45 127	91 654
Sum	2 423 709	2 279 257
Gjeld		
Annen kortsiktig gjeld konsern	1 950 050	1 961 639
Sum	1 950 050	1 961 639