



ÅRSREGNSKAPET FOR REGNSKAPSÅRET 2020 - GENERELL INFORMASJON

Enheten

Organisasjonsnummer: 970 955 089
Organisasjonsform: Aksjeselskap
Foretaksnavn: INNLANDET DISTRIBUTJON HAMAR AS
Forretningsadresse: Torggata 51
2317 HAMAR

Regnskapsår

Årsregnskapets periode: 01.01.2020 - 31.12.2020

Konsern

Morselskap i konsern: Nei

Regnskapsregler

Regler for små foretak benyttet: Ja
Benyttet ved utarbeidelsen av årsregnskapet til selskapet: Regnskapslovens alminnelige regler

Årsregnskapet fastsatt av kompetent organ

Bekreftet av representant for selskapet: Magne Nordgård
Dato for fastsettelse av årsregnskapet: 29.04.2021

Grunnlag for avgivelse

År 2020: Årsregnskapet er elektronisk innlevert
År 2019: Tall er hentet fra elektronisk innlevert årsregnskap fra 2020

Det er ikke krav til at årsregnskapet m.v. som sendes til Regnskapsregisteret er undertegnet. Kontrollen på at dette er utført ligger hos revisor/enhetens øverste organ. Sikkerheten ivaretas ved at innsender har rolle/rettighet for innsending av årsregnskapet via Altinn, og ved at det bekreftes at årsregnskapet er fastsatt av kompetent organ.

Brønnøysundregistrene, 31.07.2022



Resultatregnskap

| Beløp i: NOK | Note | 2020 | 2019 |
|---|-------------|-------------------|-------------------|
| RESULTATREGNSKAP | | | |
| Inntekter | | | |
| Salgsinntekt | 2, 11 | 46 812 746 | 47 653 853 |
| Sum inntekter | | 46 812 746 | 47 653 853 |
| Kostnader | | | |
| Lønnskostnad | 3, 4 | 30 627 403 | 32 024 833 |
| Avskrivning | 5 | 210 832 | 146 501 |
| Annen driftskostnad | 3, 5, 11 | 15 100 258 | 15 492 713 |
| Sum kostnader | | 45 938 493 | 47 664 047 |
| Driftsresultat | | 874 254 | -10 194 |
| Finansinntekter og finanskostnader | | | |
| Annen renteinntekt | | 51 730 | 69 044 |
| Sum finansinntekter | | 51 730 | 69 044 |
| Annen rentekostnad | | 375 | |
| Sum finanskostnader | | 375 | |
| Netto finans | | 51 355 | 69 044 |
| Ordinært resultat før skattekostnad | | 925 608 | 58 850 |
| Skattekostnad på ordinært resultat | 7 | 203 639 | 29 131 |
| Ordinært resultat etter skattekostnad | | 721 969 | 29 719 |
| Årsresultat | | 721 969 | 29 719 |
| Årsresultat etter minoritetsinteresser | | 721 969 | 29 719 |
| Totalresultat | | 721 969 | 29 719 |
| Overføringer og disponeringer | | | |
| Konsernbidrag | 8 | 595 368 | 119 554 |
| Avsatt til/overført fra annen egenkapital | 8 | 126 602 | -89 835 |



Resultatregnskap

| Beløp i: NOK | Note | 2020 | 2019 |
|-----------------------------------|-------------|-------------|-------------|
| Sum overføringer og disponeringer | | 721 969 | 29 719 |



Balanse

| Beløp i: NOK | Note | 2020 | 2019 |
|--|-------|-------------------|-------------------|
| BALANSE - EIENDELER | | | |
| Anleggsmidler | | | |
| Immaterielle eiendeler | | | |
| Utsatt skattefordel | 7 | | 7 464 |
| Sum immaterielle eiendeler | | | 7 464 |
| Varige driftsmidler | | | |
| Driftsløsøre og utstyr | 5 | 1 307 114 | 369 620 |
| Sum varige driftsmidler | | 1 307 114 | 369 620 |
| Sum anleggsmidler | | 1 307 114 | 377 084 |
| Omløpsmidler | | | |
| Varer | | | |
| Fordringer | | | |
| Kundefordringer | 6 | 3 009 298 | 2 591 522 |
| Andre kortsiktige fordringer | 6, 10 | 6 496 824 | 6 871 122 |
| Sum fordringer | | 9 506 122 | 9 462 644 |
| Bankinnskudd, kontanter og lignende | | | |
| Bankinnskudd, kontanter o.l. | 10 | 932 487 | 330 060 |
| Sum bankinnskudd, kontanter og lignende | | 932 487 | 330 060 |
| Sum omløpsmidler | | 10 438 609 | 9 792 704 |
| SUM EIENDELER | | 11 745 723 | 10 169 788 |
| BALANSE - EGENKAPITAL OG GJELD | | | |
| Egenkapital | | | |
| Innskutt egenkapital | | | |
| Aksjekapital (300 aksjer á kr 1 000) | 8, 9 | 300 000 | 300 000 |
| Beholdning av egne aksjer | 8 | 100 000 | 100 000 |
| Overkurs | 8 | 506 720 | 506 720 |



Balanse

| Beløp i: NOK | Note | 2020 | 2019 |
|--|-------------|-------------------|-------------------|
| Sum innskutt egenkapital | | 906 720 | 906 720 |
| Opptjent egenkapital | | | |
| Annen egenkapital | 8 | 2 222 625 | 2 096 024 |
| Sum opptjent egenkapital | | 2 222 625 | 2 096 024 |
| Sum egenkapital | | 3 129 346 | 3 002 744 |
| Gjeld | | | |
| Langsiktig gjeld | | | |
| Utsatt skatt | 7 | 28 251 | |
| Sum avsetninger for forpliktelser | | 28 251 | |
| Annen langsiktig gjeld | | | |
| Sum langsiktig gjeld | | 28 251 | 0 |
| Kortsiktig gjeld | | | |
| Leverandørgjeld | 6 | 1 632 202 | 1 079 167 |
| Betalbar skatt | 7 | | |
| Skyldig offentlige avgifter | | 2 357 996 | 2 142 403 |
| Avsatt konsernbidrag | 6 | 763 292 | 153 274 |
| Annen kortsiktig gjeld | 6 | 3 834 636 | 3 792 200 |
| Sum kortsiktig gjeld | | 8 588 126 | 7 167 044 |
| Sum gjeld | | 8 616 377 | 7 167 044 |
| SUM EGENKAPITAL OG GJELD | | 11 745 723 | 10 169 788 |



Brønnøysundregistrene

ÅRSREGNSKAP FOR REGNSKAPSÅRET 2020 - GENERELL INFORMASJON

Journalnummer: 2021 303466

Enheten

Organisasjonsnummer: 970 955 089
Organisasjonsform: Aksjeselskap
Foretaksnavn: INNLANDET DISTRIBUTJON HAMAR AS
Forretningsadresse: Torggata 51
2317 HAMAR

Regnskapsår

Årsregnskapets periode: 01.01.2020 - 31.12.2020

Konsern

Morselskap i konsern: Nei

Regnskapsregler

Regler for små foretak benyttet: Ja
Benyttet ved utarbeidelsen av
årsregnskapet til selskapet: Regnskapslovens alminnelige regler

Årsregnskapet fastsatt av kompetent organ

Bekreftet av representant for selskapet: Magne Nordgård
Dato for fastsettelse av årsregnskapet: 29.04.2021

Grunnlag for avgivelse

År 2020: Årsregnskap er elektronisk innlevert.
År 2019: Tall er hentet fra elektronisk innlevert årsregnskap fra 2020.

Det er ikke krav til at årsregnskapet m.v. som sendes til Regnskapsregisteret er undertegnet. Kontrollen på at dette er utført ligger hos revisor/enhetens øverste organ. Sikkerheten ivaretas ved at innsender har rolle/rettighet for innsending av årsregnskapet via Altinn, og ved at det bekreftes at årsregnskapet er fastsatt av kompetent organ.

Brønnøysundregistrene, 12.06.2021



Organisasjonsnr: 970 955 089
INNLANDET DISTRIBUTJON HAMAR AS

RESULTATREGNSKAP

| Beløp i: NOK | Note | 2020 | 2019 |
|---|-------------|-------------------|-------------------|
| RESULTATREGNSKAP | | | |
| Inntekter | | | |
| Salgsinntekt | 2, 11 | 46 812 746 | 47 653 853 |
| Sum inntekter | | 46 812 746 | 47 653 853 |
| Kostnader | | | |
| Lønnskostnad | 3, 4 | 30 627 403 | 32 024 833 |
| Avskrivning | 5 | 210 832 | 146 501 |
| Annen driftskostnad | 3, 5, 11 | 15 100 258 | 15 492 713 |
| Sum kostnader | | 45 938 493 | 47 664 047 |
| Driftsresultat | | 874 254 | -10 194 |
| Finansinntekter og finanskostnader | | | |
| Annen renteinntekt | | 51 730 | 69 044 |
| Sum finansinntekter | | 51 730 | 69 044 |
| Annen rentekostnad | | 375 | |
| Sum finanskostnader | | 375 | |
| Netto finans | | 51 355 | 69 044 |
| Ordinært resultat før skattekostnad | | 925 608 | 58 850 |
| Skattekostnad på ordinært resultat | 7 | 203 639 | 29 131 |
| Ordinært resultat etter skattekostnad | | 721 969 | 29 719 |
| Årsresultat | | 721 969 | 29 719 |
| Årsresultat etter minoritetsinteresser | | 721 969 | 29 719 |
| Totalresultat | | 721 969 | 29 719 |
| Overføringer og disponeringer | | | |
| Konsernbidrag | 8 | 595 368 | 119 554 |
| Avsatt til/overført fra annen egenkapital | 8 | 126 602 | -89 835 |
| Sum overføringer og disponeringer | | 721 969 | 29 719 |



Organisasjonsnr: 970 955 089
INNLANDET DISTRIBUTJON HAMAR AS

BALANSE

Beløp i: NOK **Note** **2020** **2019**

BALANSE - EIENDELER

Anleggsmidler

Immaterielle eiendeler

Utsatt skattefordel 7 7 464
Sum immaterielle eiendeler 7 464

Varige driftsmidler

Driftsløsøre og utstyr 5 1 307 114 369 620
Sum varige driftsmidler 1 307 114 369 620

Sum anleggsmidler 1 307 114 377 084

Omløpsmidler

Varer

Fordringer

Kundefordringer 6 3 009 298 2 591 522
Andre kortsiktige
fordringer 6, 10 6 496 824 6 871 122
Sum fordringer 9 506 122 9 462 644

Bankinnskudd, kontanter og lignende

Bankinnskudd, kontanter o.
l. 10 932 487 330 060
Sum bankinnskudd,
kontanter og lignende 932 487 330 060

Sum omløpsmidler 10 438 609 9 792 704

SUM EIENDELER 11 745 723 10 169 788

BALANSE - EGENKAPITAL OG GJELD

Egenkapital

Innskutt egenkapital

Aksjekapital (300 aksjer
å kr 1 000) 8, 9 300 000 300 000
Beholdning av egne aksjer 8 100 000 100 000
Overkurs 8 506 720 506 720
Sum innskutt egenkapital 906 720 906 720

Opptjent egenkapital

Annen egenkapital 8 2 222 625 2 096 024
Sum opptjent egenkapital 2 222 625 2 096 024

Sum egenkapital 3 129 346 3 002 744



| | | | |
|-------------------------------------|---|-------------------|-------------------|
| Gjeld | | | |
| Langsiktig gjeld | | | |
| Utsatt skatt | 7 | 28 251 | |
| Sum avsetninger for forpliktelseser | | 28 251 | |
| Annen langsiktig gjeld | | | |
| Sum langsiktig gjeld | | 28 251 | 0 |
| Kortsiktig gjeld | | | |
| Leverandørgjeld | 6 | 1 632 202 | 1 079 167 |
| Betalbar skatt | 7 | | |
| Skyldig offentlige avgifter | | 2 357 996 | 2 142 403 |
| Avsatt konsernbidrag | 6 | 763 292 | 153 274 |
| Annen kortsiktig gjeld | 6 | 3 834 636 | 3 792 200 |
| Sum kortsiktig gjeld | | 8 588 126 | 7 167 044 |
| Sum gjeld | | 8 616 377 | 7 167 044 |
| SUM EGENKAPITAL OG GJELD | | 11 745 723 | 10 169 788 |



Organisasjonsnr: 970 955 089
INNLANDET DISTRIBUTJON HAMAR AS

NOTEOPPLYSNINGER - SELSKAP - alle poster oppgitt i hele tall

Note

Regnskapsprinsipper

Note

9

Antall aksjer og aksjeeiere

| <u>Aksjeklasse</u> | <u>Ant. aksjer</u> | <u>Pålydende</u> | <u>Bokført verdi</u> |
|--------------------|--------------------|------------------|----------------------|
| Ordinære aksjer | 300.00 | 1000.00 | 300000.00 |

| <u>Aksjeeiere - fritekst</u> | <u>Antall</u> | <u>Eierandel</u> | <u>Aksjeklasse</u> |
|------------------------------|---------------|------------------|--------------------|
| Hamar Media AS | 300.00 | 100.00% | Ordinære aksjer |

| <u>Sum</u> | <u>Sum antall</u> | <u>Sum eierandel</u> |
|------------|-------------------|----------------------|
| | 300.00 | 100.00% |

Note

3

Ytelser til ledende personer

Ytelser til daglig leder

| <u>Ytelser</u> | <u>Lønn</u> | <u>Pensj.forpl.</u> | <u>Andre godtgj.</u> |
|----------------|-------------|---------------------|----------------------|
| | 575102.00 | | 16017.00 |

Note

3

Ytelser til andre ledende personer

Note

3

Antall årsverk i regnskapsåret

Virksomheten har hatt følgende antall årsverk:
45.00

Note

3

Lån og sikkerhetsstillelse til ledende personer og aksjeeiere



Er det gitt lån eller sikkerhetsstillelse til ledende personer: Nei



| Resultatregnskap 01.01 - 31.12 | | | |
|--|-------------|-------------------|-------------------|
| Innlandet Distribusjon Hamar AS | | | |
| | Note | 2020 | 2019 |
| Salgsinntekt | 2, 11 | 46 812 746 | 47 653 853 |
| Sum driftsinntekter | | <u>46 812 746</u> | <u>47 653 853</u> |
| Lønnskostnad | 3, 4 | 30 627 403 | 32 024 833 |
| Avskrivning | 5 | 210 832 | 146 501 |
| Annen driftskostnad | 3, 5, 11 | 15 100 258 | 15 492 713 |
| Sum driftskostnader | | <u>45 938 493</u> | <u>47 664 047</u> |
| Driftsresultat | | <u>874 254</u> | <u>-10 194</u> |
| Finansinntekter og finanskostnader | | | |
| Annen renteinntekt | | 51 730 | 69 044 |
| Annen rentekostnad | | 375 | 0 |
| Resultat av finansposter | | <u>51 355</u> | <u>69 044</u> |
| Ordinært resultat før skattekostnad | | 925 608 | 58 850 |
| Skattekostnad på ordinært resultat | 7 | 203 639 | 29 131 |
| Ordinært resultat | | <u>721 969</u> | <u>29 719</u> |
| Årsresultat | | <u>721 969</u> | <u>29 719</u> |
| Overføringer | | | |
| Avgitt (mottatt) konsernbidrag etter skatt | 8 | 595 368 | 119 554 |
| Avsatt til/overført fra annen egenkapital | 8 | 126 601 | -89 835 |
| Sum overføringer | | <u>721 969</u> | <u>29 719</u> |

Innlandet Distribusjon Hamar AS

Side 1

SkpyS6EE0-rkUZH440

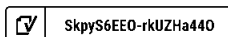




| Balanse pr 31.12 | | | |
|--|-------------|-------------------|-------------------|
| Innlandet Distribusjon Hamar AS | | | |
| Eiendeler | Note | 2020 | 2019 |
| Anleggsmidler | | | |
| Immaterielle eiendeler | | | |
| Utsatt skattefordel | 7 | 0 | 7 464 |
| Sum immaterielle eiendeler | | <u>0</u> | <u>7 464</u> |
| Varige driftsmidler | | | |
| Driftsløsøre og utstyr | 5 | 1 307 114 | 369 620 |
| Sum varige driftsmidler | | <u>1 307 114</u> | <u>369 620</u> |
| Sum anleggsmidler | | <u>1 307 114</u> | <u>377 084</u> |
| Omløpsmidler | | | |
| Fordringer | | | |
| Kundefordringer | 6 | 3 009 298 | 2 591 522 |
| Andre kortsiktige fordringer | 6, 10 | 6 496 824 | 6 871 122 |
| Sum fordringer | | <u>9 506 122</u> | <u>9 462 644</u> |
| Bankinnskudd, kontanter o.l. | 10 | 932 487 | 330 060 |
| Sum omløpsmidler | | <u>10 438 609</u> | <u>9 792 704</u> |
| Sum eiendeler | | <u>11 745 723</u> | <u>10 169 788</u> |

Innlandet Distribusjon Hamar AS

Side 2





| Balanse pr 31.12 | | | |
|--|-------------|-------------------|-------------------|
| Innlandet Distribusjon Hamar AS | | | |
| Egenkapital og gjeld | Note | 2020 | 2019 |
| Innskutt egenkapital | | | |
| Aksjekapital (300 aksjer á kr 1 000) | 8, 9 | 300 000 | 300 000 |
| Overkurs | 8 | 100 000 | 100 000 |
| Annen innskutt egenkapital | 8 | 506 720 | 506 720 |
| Sum innskutt egenkapital | | <u>906 720</u> | <u>906 720</u> |
| Opptjent egenkapital | | | |
| Annen egenkapital | 8 | 2 222 625 | 2 096 024 |
| Sum opptjent egenkapital | | <u>2 222 625</u> | <u>2 096 024</u> |
| Sum egenkapital | | <u>3 129 346</u> | <u>3 002 744</u> |
| Avsetning for forpliktelser | | | |
| Utsatt skatt | 7 | 28 251 | 0 |
| Sum avsetning for forpliktelser | | <u>28 251</u> | <u>0</u> |
| Kortsiktig gjeld | | | |
| Leverandørgjeld | 6 | 1 632 202 | 1 079 167 |
| Skyldig offentlige avgifter | | 2 357 996 | 2 142 403 |
| Avsatt konsernbidrag | 6 | 763 292 | 153 274 |
| Annen kortsiktig gjeld | 6 | 3 834 636 | 3 792 200 |
| Sum kortsiktig gjeld | | <u>8 588 126</u> | <u>7 167 044</u> |
| Sum gjeld | | <u>8 616 377</u> | <u>7 167 044</u> |
| Sum egenkapital og gjeld | | <u>11 745 723</u> | <u>10 169 788</u> |



Balanse pr 31.12

Innlandet Distribusjon Hamar AS

Styret i Innlandet Distribusjon Hamar AS

Hamar 22. mars 2021

Carl Petter Vartomten
Daglig leder

Magne Nordgård
Styrets leder

Jan Nikolaisen
Styremedlem

Anders Østigård
Styremedlem

Ola Nybakk
Styremedlem



Innlandet Distribusjon Hamar AS

Noter til regnskapet for 2020

Note 1 Regnskapsprinsipper

Årsregnskapet er satt opp i samsvar med regnskapsloven og god regnskapsskikk for små foretak.

Salgsinntekter

Inntekter resultatføres når de er opptjent. Opptjening skjer på transaksjonstidspunktet.

Klassifisering av balanseposter

Eiendeler bestemt til varig eie eller bruk er klassifisert som anleggsmidler. Eiendeler som er knyttet til varekretsløpet er klassifisert som omløpsmidler. Fordringer klassifiseres som omløpsmidler hvis de skal tilbakebetales i løpet av ett år. For gjeld er analoge kriterier lagt til grunn. Første års avdrag på langsiktige fordringer og langsiktig gjeld klassifiseres likevel ikke som omløpsmiddel og kortsiktig gjeld.

Varige driftsmidler

Varige driftsmidler balanseføres og avskrives lineært over driftsmidlenes forventede levetid.

Utgifter til leie av driftsmidler kostnadsføres. Forskuddsbetalinger balanseføres som forskuddsbetalt kostnad, og fordeles over leieperioden.

Fordringer

Kundefordringer og andre fordringer er oppført i balansen til pålydende etter fradrag for avsetning til forventet tap. Avsetning for tap gjøres på grunnlag av individuelle vurderinger av de enkelte fordringene. Selskapet har ikke fordringer som forfaller mer enn 1. år etter regnskapsårets slutt.

Skatt

Skattekostnaden i resultatregnskapet omfatter både periodens betalbare skatt og endring i utsatt skatt. Utsatt skatt beregnes med aktuell skattesats på grunnlag av de midlertidige forskjeller som eksisterer mellom regnskapsmessige og skattemessige verdier, samt eventuelt ligningsmessig underskudd til fremføring ved utgangen av regnskapsåret. Skatteøkende og skattereduserende midlertidige forskjeller som reverserer eller kan reversere i samme periode er utlignet.

Oppføring av utsatt skattefordel på netto skattereduserende forskjeller som ikke er utlignet og underskudd til fremføring, er begrunnet med antatt fremtidig inntjening. Utsatt skattefordel som kan balanseføres og utsatt skatt er oppført netto i balansen.



Innlandet Distribusjon Hamar AS

Noter til regnskapet for 2020

Note 2 Salgsinntekter fordelt på virksomhetsområde og geografisk marked

Salgsinntektene kommer hovedsakelig fra avisdistribusjon i Hedmark og Oppland

Note 3 Lønnskostnader, antall ansatte, godtgjørelser, lån til ansatte m.v.

| Lønnskostnader | 2020 | 2019 |
|------------------------------|-------------------|-------------------|
| Lønninger | 25 861 956 | 27 315 421 |
| Arbeidsgiveravgift | 3 626 382 | 3 857 170 |
| Pensjonskostnader | 1 051 427 | 739 785 |
| Andre lønnsrelaterte ytelser | 87 638 | 112 457 |
| Sum | 30 627 403 | 32 024 833 |

| | | |
|---------------------|----|----|
| Sysselsatte årsverk | 45 | 45 |
|---------------------|----|----|

| Ytelser til ledende personer | Daglig leder | Styret |
|------------------------------|--------------|--------|
| Lønn | 575 102 | 0 |
| Pensjonsutgifter | 11 625 | |
| Annen godtgjørelse | 4 392 | |

| Kostnadsført godtgjørelse til revisor | 2020 | 2019 |
|---------------------------------------|---------------|---------------|
| Revisjon | 34 500 | 33 500 |
| Andre tjenester | 8 600 | 8 400 |
| Sum godtgjørelse til revisor | 43 100 | 41 900 |

Note 4 Pensjoner

Selskapet har en innskuddsbasert pensjonsordning som ialt omfatter 94 ansatte. I tillegg har selskapet en usikret forpliktelse knyttet til AFP-ordningen. Årets kostnad utgjør kr 1.051.427.

Selskapets pensjonsordning oppfyller kravene i lov om foretakspensjon.

Note 5 Varige driftsmidler

| | Transport- middel | Driftsløsøre, inventar | Totalt |
|--------------------------------------|----------------------|---------------------------|------------------|
| Anskaffelseskost 01.01.2020 | 620 792 | 794 643 | 1 415 435 |
| Tilgang | 1 114 000 | 34 325 | 1 148 325 |
| Avgang | 0 | 0 | 0 |
| Anskaffelseskost 31.12.2020 | 1 734 792 | 828 968 | 2 563 760 |
| Akkumulerte avskrivninger 31.12.2020 | 488 407 | 768 240 | 1 256 647 |
| Balansført verdi 31.12.2020 | 1 246 385 | 60 728 | 1 307 114 |
| Årets avskrivninger | 179 314 | 31 518 | 210 832 |
| Økonomisk levetid | 5 år | 5 år | |
| Avskrivningsplan | Lineær | Lineær | |

Årets regnskap er belastet med leiekostnader på ikke aktiverte driftsmidler med kr 73.068 og det gjelder transportmidler. Det er også en leieavtale med morselskapet vedr leie av lokaler som utgjør kr 218.225.

SkpyS6EE0-rkUZHa440



Innlandet Distribusjon Hamar AS

Noter til regnskapet for 2020

Note 6 Mellomværende med selskap i samme konsern

| | Kundefordringer | | Andre fordringer | |
|-------------------------|-----------------|--------|------------------|-----------|
| | 2020 | 2019 | 2020 | 2019 |
| Foretak i samme konsern | 38 349 | 73 422 | 6 119 760 | 6 302 164 |

| | Leverandørgjeld | | Annen kortsiktig gjeld | |
|-------------------------|-----------------|---------|------------------------|---------|
| | 2020 | 2019 | 2020 | 2019 |
| Foretak i samme konsern | 54 702 | 268 657 | 1 021 265 | 167 234 |

Note 7 Skatt

| Årets skattekostnad fremkommer slik: | 2020 | 2019 |
|--|----------------|---------------|
| Betalbar skatt på årets resultat | 167 924 | 33 720 |
| Endring utsatt skatt | 35 715 | -4 589 |
| Skattekostnad ordinært resultat | 203 639 | 29 131 |

Beregning av utsatt skatt/utsatt skattefordel


| Midlertidige forskjeller | | |
|---|----------------|----------------|
| Anleggsmidler | 128 415 | -33 926 |
| Grunnlag for utsatt skatt | 128 415 | -33 926 |
| Skattesats | 22 % | 22 % |
| Utsatt skatt/skattefordel i balansen | 28 251 | -7 464 |

| Betalbar skatt på årets resultat fremkommer slik: | 2020 | 2019 |
|---|----------------|---------------|
| Ordinært resultat før skatt | 925 608 | 58 850 |
| Permanente forskjeller | 25 | 73 570 |
| Endring midlertidige forskjeller | -162 341 | 20 854 |
| Grunnlag betalbar skatt | 763 292 | 153 274 |
| Skattesats | 22 % | 22 % |
| Betalbar skatt på årets resultat | 167 924 | 33 720 |

| Betalbar skatt i balansen fremkommer slik | | |
|---|----------|----------|
| Betalbar skatt på årets resultat | 167 924 | 33 720 |
| Betalbar skatt på konsernbidrag | -167 924 | -33 720 |
| Betalbar skatt i balansen | - | - |

Avstemming mellom skattekostnad og beregnet skatt på årsresultat

| | | |
|-------------------------------------|---------|---------|
| Årsresultat *gj.nominell skattesats | 203 634 | 258 293 |
| Regnskapsført skattekostnad | 203 639 | 259 345 |
| Differanse | -5 | -1 052 |
| Permanente forskjeller | 5 | 921 |
| Effekt av endret skattesats | | 131 |
| Sum | 5 | 1 052 |

 SkpyS6EE0-rkUZHa440



Innlandet Distribusjon Hamar AS

Noter til regnskapet for 2020

Note 8 Egenkapital

| | Aksje- kapital | Overkurs | Annen innskutt egenkapital | Annen egenkapital | Sum |
|-------------------------------|-------------------|----------------|----------------------------------|----------------------|------------------|
| Egenkapital 01.01.2020 | 300 000 | 100 000 | 506 720 | 2 096 024 | 3 002 744 |
| Årets resultat | 0 | 0 | 0 | 721 969 | 721 969 |
| Avgitt konsernbidrag | 0 | 0 | 0 | -595 368 | -595 368 |
| Egenkapital 31.12.2020 | 300 000 | 100 000 | 506 720 | 2 222 625 | 3 129 346 |

Note 9 Aksjekapital og aksjonærinformasjon

Aksjekapitalen på kr. 300 000 består av 300 aksjer à kr. 1 000.

Eierstruktur

Hamar Media AS eier samtlige aksjer og har tilsvarende stemmeandel. Hamar Media AS utarbeider konsernregnskap og dette kan fås utlevert ved henvendelse til forretningskontor på Hamar.

Note 10 Bundne midler, konsernkonto og garantier

| | 2020 | 2019 |
|---|---------|---------|
| Herav bundne bankinnskudd (gjelder skattetrekk) | 932 487 | 330 060 |

Hamar Media AS benytter konsernkonto hvor samtlige av konsernets bankinnskudd er tilknyttet med unntak av skattetrekkkonto.

Netto bankinnskudd som var registrert på konti tilhørende Innlandet Distribusjon Hamar AS er i regnskapet ført som fordring overfor Hamar Media AS, og klassifisert under andre fordringer. Pr 31.12. utgjør dette kr 5.681.364.

Innlandet Distribusjon Hamar AS er solidaransvarlig for skyldig merverdiavgift innenfor avgiftskonsernet Hamar Media AS.

Note 11 Transaksjoner mellom nærstående

Ytelser til ledende ansatte er omtalt i note 3 og mellomværende med konsernselskapet er omtalt i note 6

| Selskapets transaksjoner med nærstående | 2020 | 2019 |
|---|-------------------|-------------------|
| Salg av varer og tjenester | | |
| - salg av distribusjonstjenester | 24 787 107 | 25 403 585 |
| - andre tjenester | - | 1 860 952 |
| Sum salg av varer og tjenester | 24 787 107 | 27 264 537 |
| Kjøp av varer og tjenester | | |
| - kjøp av administrative tjenester og datatjenester | 4 908 296 | 5 933 079 |
| - leie lokaler | 218 225 | 215 000 |
| - kjøp av andre tjenester | 76 752 | 81 188 |
| Sum kjøp av varer og tjenester | 5 203 273 | 6 229 267 |

SkypS6EE0-rkUZHa440



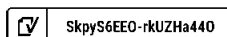
Innlandet Distribusjon Hamar AS

Noter til regnskapet for 2020

Note 12 Hendelser etter balansedag

WHO erklærte koronautbruddet som en global pandemi 11. mars 2020. Pandemien pågår fortsatt i 2021, og vil mest sannsynlig pågå frem til sommeren 2021.

Den fortsatt uavklarte situasjonen med koronaviruset i 2021 vil påvirke Innlandet Distribusjon Hamar i den forstand at inntektene i en periode vil bli redusert. Det vil påvirke selskapet negativt gjennom svakere resultater. Innlandet Distribusjon Hamar AS gjennom konsernet har tilstrekkelig soliditet og likviditet til å betjene sin forpliktelser forsvarlig hvis situasjonen med koronaviruset skulle vedvare lengere enn forventet. Vi følger med på utviklingen og gjennomfører de tiltak som anses som nødvendig for å tilpasse kostnadene til driften.





Verification

| | |
|----------------|---------------------|
| Transaction ID | SkpyS6EEO-rkUZHa440 |
| Document | IDH_16032021.pdf |
| Pages | 9 |
| Sent by | Anders Østigård |

Signing parties

| | | | |
|------------------------------|-------------------------------------|--------------|-------------------|
| Magne Nordgård | magne.nordgaard@hamarmedia.no | Action: Sign | Method: BankID NO |
| Ola Nybakk | ola.nybakk@hamarmedia.no | Action: Sign | Method: BankID NO |
| Carl Petter Vartomten | carl.petter.vartomten@hamarmedia.no | Action: Sign | Method: BankID NO |
| Jan Nikolaisen | jannikolaisen@hotmail.com | Action: Sign | Method: BankID NO |
| Anders Østigård | anders.ostigard@hamarmedia.no | Action: Sign | Method: BankID NO |

Activity log

E-mail invitation sent to ola.nybakk@hamarmedia.no
2021-03-21 14:09:59 CET,

E-mail invitation sent to magne.nordgaard@hamarmedia.no
2021-03-21 14:09:59 CET,

E-mail invitation sent to jannikolaisen@hotmail.com
2021-03-21 14:09:59 CET,

E-mail invitation sent to anders.ostigard@hamarmedia.no
2021-03-21 14:09:59 CET,

E-mail invitation sent to carl.petter.vartomten@hamarmedia.no
2021-03-21 14:09:59 CET,

Clicked invitation link Carl Petter Vartomten
Amazon CloudFront,2021-03-22 08:12:39 CET,IP address: 77.106.184.5

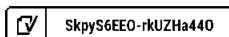
Clicked invitation link Ola Nybakk
Amazon CloudFront,2021-03-22 17:58:47 CET,IP address: 109.189.201.16

Document signed by Ola Nybakk
Birth date: 76/01/16,2021-03-22 18:00:56 CET,

Clicked invitation link Anders Østigård
Amazon CloudFront,2021-03-22 20:21:13 CET,IP address: 77.106.147.241

Document signed by Anders Østigård
Birth date: 70/05/31,2021-03-22 20:23:14 CET,

Clicked invitation link Jan Nikolaisen
Amazon CloudFront,2021-03-22 22:02:01 CET,IP address: 89.8.15.236





Document signed by Jan Nikolaisen

Birth date: 68/05/10,2021-03-22 22:20:28 CET,

Clicked invitation link Magne Nordgård

Amazon CloudFront,2021-03-24 09:18:15 CET,IP address: 77.106.184.5

Document signed by Magne Nordgård

Birth date: 77/09/20,2021-03-24 09:21:22 CET,

E-mail invitation sent to magne.nordgaard@hamarmedia.no

2021-03-24 09:22:41 CET,

E-mail invitation sent to ola.nybakk@hamarmedia.no

2021-03-24 09:22:41 CET,

E-mail invitation sent to carl.petter.vartomten@hamarmedia.no

2021-03-24 09:22:41 CET,

E-mail invitation sent to jannikolaisen@hotmail.com

2021-03-24 09:22:41 CET,

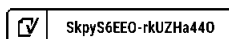
E-mail invitation sent to anders.ostigard@hamarmedia.no

2021-03-24 09:22:41 CET,

Document signed by Carl Petter Vartomten

Birth date: 81/06/04,2021-03-24 10:50:28 CET,

Verified ensures that the document has been signed according to the method stated above.
Copies of signed documents are securely stored by Verified.





Til generalforsamlingen i Innlandet Distribusjon Hamar AS

Uavhengig revisors beretning

Uttalelse om revisjonen av årsregnskapet

Konklusjon

Vi har revidert Innlandet Distribusjon Hamar AS' årsregnskap som består av balanse per 31. desember 2020, resultatregnskap for regnskapsåret avsluttet per denne datoen og noter til årsregnskapet, herunder et sammendrag av viktige regnskapsprinsipper.

Etter vår mening er det medfølgende årsregnskapet avgitt i samsvar med lov og forskrifter og gir et rettviseende bilde av selskapets finansielle stilling per 31. desember 2020, og av dets resultater for regnskapsåret avsluttet per denne datoen i samsvar med regnskapslovens regler og god regnskapsskikk i Norge.

Grunnlag for konklusjonen

Vi har gjennomført revisjonen i samsvar med lov, forskrift og god revisjonsskikk i Norge, herunder de internasjonale revisjonsstandardene International Standards on Auditing (ISA-ene). Våre oppgaver og plikter i henhold til disse standardene er beskrevet i Revisors oppgaver og plikter ved revisjon av årsregnskapet. Vi er uavhengige av selskapet slik det kreves i lov og forskrift, og har overholdt våre øvrige etiske forpliktelser i samsvar med disse kravene. Etter vår oppfatning er innhentet revisjonsbevis tilstrekkelig og hensiktsmessig som grunnlag for vår konklusjon.

Styrets og daglig leders ansvar for årsregnskapet

Styret og daglig leder (ledelsen) er ansvarlig for å utarbeide årsregnskapet i samsvar med lov og forskrifter, herunder for at det gir et rettviseende bilde i samsvar med regnskapslovens regler og god regnskapsskikk i Norge. Ledelsen er også ansvarlig for slik internkontroll som den finner nødvendig for å kunne utarbeide et årsregnskap som ikke inneholder vesentlig feilinformasjon, verken som følge av misligheter eller utilsiktede feil.

Ved utarbeidelsen av årsregnskapet må ledelsen ta standpunkt til selskapets evne til fortsatt drift og opplyse om forhold av betydning for fortsatt drift. Forutsetningen om fortsatt drift skal legges til grunn for årsregnskapet så lenge det ikke er sannsynlig at virksomheten vil bli avviklet.

Revisors oppgaver og plikter ved revisjonen av årsregnskapet

Vårt mål med revisjonen er å oppnå betryggende sikkerhet for at årsregnskapet som helhet ikke inneholder vesentlig feilinformasjon, verken som følge av misligheter eller utilsiktede feil, og å avgi en revisjonsberetning som inneholder vår konklusjon. Betryggende sikkerhet er en høy grad av sikkerhet, men ingen garanti for at en revisjon utført i samsvar med lov, forskrift og god revisjonsskikk i Norge, herunder ISA-ene, alltid vil avdekke vesentlig feilinformasjon som eksisterer. Feilinformasjon kan oppstå som følge av misligheter eller utilsiktede feil. Feilinformasjon blir vurdert som vesentlig dersom den enkeltvis eller samlet med rimelighet kan forventes å påvirke økonomiske beslutninger som brukerne foretar basert på årsregnskapet.

PricewaterhouseCoopers AS, Aslak Boltsgate 42, Postboks 1100, NO-2305 Hamar

T: 02316, org. no.: 987 009 713 MVA, www.pwc.no

Statsautoriserte revisorer, medlemmer av Den norske Revisorforening og autorisert regnskapsførerselskap



Uavhengig revisors beretning - Innlandet Distribusjon Hamar AS



For videre beskrivelse av revisors oppgaver og plikter vises det til:
<https://revisorforeningen.no/revisjonsberetninger>

Uttalelse om andre lovmessige krav

Konklusjon om registrering og dokumentasjon

Basert på vår revisjon av årsregnskapet som beskrevet ovenfor, og kontrollhandlinger vi har funnet nødvendig i henhold til internasjonal standard for attestasjonsoppdrag (ISAE) 3000 «Attestasjonsoppdrag som ikke er revisjon eller forenklet revisorkontroll av historisk finansiell informasjon», mener vi at ledelsen har oppfylt sin plikt til å sørge for ordentlig og oversiktlig registrering og dokumentasjon av selskapets regnskapsopplysninger i samsvar med lov og god bokføringsskikk i Norge.

Hamar, 22. mars 2021
PricewaterhouseCoopers AS

Thomas Fraurud
Statsautorisert revisor
(elektronisk signert)



 Securely signed with Brevio

Revisjonsberetning

Signers:

| Name | Method | Date |
|----------------------|---------------|------------------|
| Fraurud, Thomas Haug | BANKID_MOBILE | 2021-04-16 09:03 |

This document package contains:

- Closing page (this page)
- The original document(s)
- The electronic signatures. These are not visible in the document, but are electronically integrated.



This file is sealed with a digital signature.
The seal is a guarantee for the authenticity
of the document.