



ÅRSREGNSKAPET FOR REGNSKAPSÅRET 2025 - GENERELL INFORMASJON

Enheten

Organisasjonsnummer: 919 073 268
Organisasjonsform: Aksjeselskap
Foretaksnavn: BUSKERUD BLOMSTER AS
Forretningsadresse: Nedre Tverrgate 14A
3050 MJØNDALEN

Regnskapsår

Årsregnskapets periode: 01.01.2025 - 31.12.2025

Konsern

Morselskap i konsern: Nei

Regnskapsregler

Regler for små foretak benyttet: Ja
Benyttet ved utarbeidelsen av årsregnskapet til selskapet: Regnskapslovens alminnelige regler

Årsregnskapet fastsatt av kompetent organ

Bekreftet av representant for selskapet: AKTIV ØKONOMISERVICE AS

Dato for fastsettelse av årsregnskapet: 30.03.2026

Grunnlag for avgivelse

År 2025: Årsregnskapet er elektronisk innlevert
År 2024: Tall er hentet fra elektronisk innlevert årsregnskap fra 2025

Det er ikke krav til at årsregnskapet m.v. som sendes til Regnskapsregisteret er undertegnet. Kontrollen på at dette er utført ligger hos revisor/enhetens øverste organ. Sikkerheten ivaretas ved at innsender har rolle/rettighet for innsending av årsregnskapet via Altinn, og ved at det bekreftes at årsregnskapet er fastsatt av kompetent organ.



Postadresse: 8910 Brønnøysund

Telefoner: Opplysningstelefonen 75 00 75 00 Telefaks 75 00 75 05

E-post: firmapost@brreg.no Internett: www.brreg.no

Organisasjonsnummer: 974 760 673



Resultatregnskap

Beløp i: NOK	Note	2025	2024
RESULTATREGNSKAP			
Inntekter			
Salgsinntekt		5 559 174	6 137 206
Annen driftsinntekt		39 251	97 869
Sum inntekter		5 598 424	6 235 075
Kostnader			
Varekostnad		2 626 387	2 697 714
Lønnskostnad	2	2 033 564	2 270 871
Avskrivning av driftsmidler og immaterielle eiendeler	3	12 144	12 144
Annen driftskostnad		862 732	1 114 288
Sum kostnader		5 534 827	6 095 016
Driftsresultat		63 597	140 059
Finansinntekter og finanskostnader			
Annen renteinntekt		90	185
Sum finansinntekter		90	185
Annen rentekostnad		5	1
Sum finanskostnader		5	1
Netto finans		85	184
Resultat før skattekostnad		63 682	140 243
Skattekostnad på resultat	4		
Årsresultat	5	63 682	140 243
Årsresultat etter minoritetsinteresser		63 682	140 243
Totalresultat		63 682	140 243
Overføringer og disponeringer			
Udekket tap			49 832
Avsatt til annen egenkapital		63 682	90 411



Resultatregnskap

Beløp i: NOK	Note	2025	2024
Sum overføringer og disponeringer		63 682	140 243



Balanse

Beløp i: NOK	Note	2025	2024
BALANSE - EIENDELER			
Anleggsmidler			
Immaterielle eiendeler			
Utsatt skattefordel	4		
Varige driftsmidler			
Tomter, bygninger o.a. fast eiendom	3		
Maskiner og anlegg	3		
Skip og flytende installasjoner	3		
Driftsløsøre, inventar o.a. utstyr		55 125	67 269
Sum varige driftsmidler	3, 6	55 125	67 269
Finansielle anleggsmidler			
Investeringer i aksjer og andeler		6 000	6 000
Andre langsiktige fordringer	6		
Sum finansielle anleggsmidler		6 000	6 000
Sum anleggsmidler		61 125	73 269
Omløpsmidler			
Varer			
Sum varer	6	308 379	248 221
Fordringer			
Kundefordringer	6	299 526	310 347
Andre kortsiktige fordringer		21 142	16 838
Sum fordringer		320 668	327 184
Bankinnskudd, kontanter og lignende			
Bankinnskudd, kontanter o.l.		654 276	744 520
Sum bankinnskudd, kontanter og lignende		654 276	744 520
Sum omløpsmidler		1 283 323	1 319 924
SUM EIENDELER	6	1 344 448	1 393 193



Balanse

Beløp i: NOK	Note	2025	2024
BALANSE - EGENKAPITAL OG GJELD			
Egenkapital			
Innskutt egenkapital			
Aksjekapital	7	100 000	100 000
Beholdning av egne aksjer	7		
Overkurs		130 000	130 000
Sum innskutt egenkapital		230 000	230 000
Opptjent egenkapital			
Annen egenkapital	8	154 093	90 411
Sum opptjent egenkapital		154 093	90 411
Sum egenkapital	5	384 093	320 411
Gjeld			
Langsiktig gjeld			
Utsatt skatt	4		
Annen langsiktig gjeld			
Gjeld til kredittinstitusjoner	6		
Langsiktig konserngjeld	6		
Kortsiktig gjeld			
Leverandørgjeld		242 394	600 834
Betalbar skatt	4		
Skyldig offentlige avgifter		227 020	187 473
Annen kortsiktig gjeld		490 941	284 475
Sum kortsiktig gjeld		960 355	1 072 782
Sum gjeld		960 355	1 072 782
SUM EGENKAPITAL OG GJELD		1 344 448	1 393 193



Brønnøysundregistrene

ÅRSREGNSKAP FOR REGNSKAPSÅRET 2025 - GENERELL INFORMASJON

Journalnummer: 2026 397977

Virksomheten

Organisasjonsnummer: 919 073 268
Organisasjonsform: Aksjeselskap
Foretaksnavn: BUSKERUD BLOMSTER AS
Forretningsadresse: Nedre Tverrgate 14A
3050 MJØNDALEN

Regnskapsår

Årsregnskapets periode: 01.01.2025 - 31.12.2025

Konsern

Morselskap i konsern: Nei

Regnskapsregler

Regler for små foretak benyttet: Ja
Benyttet ved utarbeidelsen av
årsregnskapet: Regnskapslovens alminnelige regler

Årsregnskapet fastsatt av kompetent organ

Bekreftet av: AKTIV ØKONOMISERVICE AS
Dato for fastsettelse av årsregnskapet: 30.03.2026

Revisjon

Selskapet har besluttet at årsregnskapet
ikke skal revideres: Ja
Årsregnskapet er utarbeidet av ekstern
autorisert regnskapsfører: Ja
Ekstern autorisert regnskapsfører har i
løpet av regnskapsåret bistått ved den
løpende regnskapsføringen eller utført
andre tjenester for selskapet enn å
utarbeide årsregnskapet: Ja

Grunnlag for avgivelse

År 2025: Årsregnskap er elektronisk innlevert.
År 2024: Tall er hentet fra elektronisk innlevert årsregnskap fra 2025.

Virksomheten sitt øverste organ er ansvarlig for at årsregnskapet er signert. Det er mulig å levere årsregnskap uten signatur fordi sikkerheten for rett rapportering er ivarettatt ved at innsenderen har rolle/rettighet for innsending i Altinn. Navnet på representanten, som bekrefter at årsregnskapet er godkjent, er i tillegg oppgitt.

Brønnøysundregistrene, 27.04.2026

Brønnøysundregistrene
Postadresse: Postboks 900, 8910 Brønnøysund
Telefon: 75 00 75 00
E-post: firmapost@brreg.no Internett: www.brreg.no
Organisasjonsnummer: 974 760 673



Organisasjonsnr: 919 073 268
BUSKERUD BLOMSTER AS

RESULTATREGNSKAP

Beløp i: NOK	Note	2025	2024
RESULTATREGNSKAP			
Inntekter			
Salgsinntekt		5 559 174	6 137 206
Annen driftsinntekt		39 251	97 869
Sum inntekter		5 598 424	6 235 075
Kostnader			
Varekostnad		2 626 387	2 697 714
Lønnskostnad	2	2 033 564	2 270 871
Avskrivning av driftsmidler og immaterielle eiendeler	3	12 144	12 144
Annen driftskostnad		862 732	1 114 288
Sum kostnader		5 534 827	6 095 016
Driftsresultat		63 597	140 059
Finansinntekter og finanskostnader			
Annen renteinntekt		90	185
Sum finansinntekter		90	185
Annen rentekostnad		5	1
Sum finanskostnader		5	1
Netto finans		85	184
Resultat før skattekostnad		63 682	140 243
Skattekostnad på resultat	4		
Årsresultat	5	63 682	140 243
Årsresultat etter minoritetsinteresser		63 682	140 243
Totalresultat		63 682	140 243
Overføringer og disponeringer			
Udekket tap			49 832
Avsatt til annen egenkapital		63 682	90 411
Sum overføringer og disponeringer		63 682	140 243



Organisasjonsnr: 919 073 268
BUSKERUD BLOMSTER AS

BALANSE

Beløp i: NOK	Note	2025	2024
BALANSE - EIENDELER			
Anleggsmidler			
Immaterielle eiendeler			
Utsatt skattefordel	4		
Varige driftsmidler			
Tomter, bygninger o.a. fast eiendom	3		
Maskiner og anlegg	3		
Skip og flytende installasjoner	3		
Driftsløsøre, inventar o. a. utstyr		55 125	67 269
Sum varige driftsmidler	3, 6	55 125	67 269
Finansielle anleggsmidler			
Investeringer i aksjer og andeler		6 000	6 000
Andre langsiktige fordringer	6		
Sum finansielle anleggsmidler		6 000	6 000
Sum anleggsmidler		61 125	73 269
Omløpsmidler			
Varer			
Sum varer	6	308 379	248 221
Fordringer			
Kundefordringer	6	299 526	310 347
Andre kortsiktige fordringer		21 142	16 838
Sum fordringer		320 668	327 184
Bankinnskudd, kontanter og lignende			
Bankinnskudd, kontanter o. l.		654 276	744 520
Sum bankinnskudd, kontanter og lignende		654 276	744 520
Sum omløpsmidler		1 283 323	1 319 924
SUM EIENDELER	6	1 344 448	1 393 193

BALANSE - EGENKAPITAL OG GJELD



Egenkapital			
Innskutt egenkapital			
Aksjekapital	7	100 000	100 000
Beholdning av egne aksjer	7		
Overkurs		130 000	130 000
Sum innskutt egenkapital		230 000	230 000
Opptjent egenkapital			
Annen egenkapital	8	154 093	90 411
Sum opptjent egenkapital		154 093	90 411
Sum egenkapital	5	384 093	320 411
Gjeld			
Langsiktig gjeld			
Utsatt skatt	4		
Annen langsiktig gjeld			
Gjeld til kredittinstitusjoner	6		
Langsiktig konserngjeld	6		
Kortsiktig gjeld			
Leverandørgjeld		242 394	600 834
Betalbar skatt	4		
Skyldig offentlige avgifter		227 020	187 473
Annen kortsiktig gjeld		490 941	284 475
Sum kortsiktig gjeld		960 355	1 072 782
Sum gjeld		960 355	1 072 782
SUM EGENKAPITAL OG GJELD		1 344 448	1 393 193



Organisasjonsnr: 919 073 268
BUSKERUD BLOMSTER AS

NOTEOPPLYSNINGER - SELSKAP

- alle poster oppgitt i hele tall

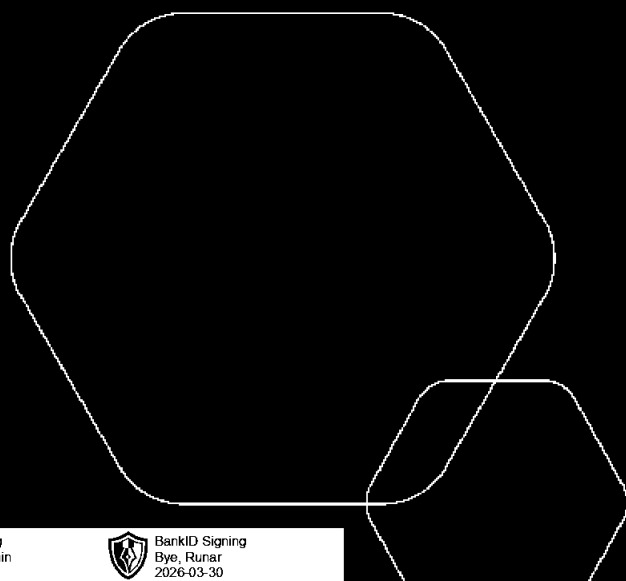
Note

Antall årsverk i regnskapsåret
4.00

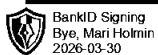


Årsregnskap 2025 Buskerud Blomster AS

Resultatregnskap
Balanse
Noter til regnskapet



Org.nr.: 919 073 268





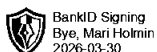
RESULTATREGNSKAP

BUSKERUD BLOMSTER AS

DRIFTSINNEKTER OG DRIFTSKOSTNADER	Note	2025	2024
Salgsinntekt		5 559 174	6 137 206
Annen driftsinntekt		39 251	97 869
Sum driftsinntekter		5 598 424	6 235 075
Varekostnad		2 626 387	2 697 714
Lønnskostnad	2	2 033 564	2 270 871
Avskrivning av driftsmidler og immaterielle eiendeler	3	12 144	12 144
Annen driftskostnad		862 732	1 114 288
Sum driftskostnader		5 534 827	6 095 016
Driftsresultat		63 597	140 059
FINANSINNEKTER OG FINANSKOSTNADER			
Annen renteinntekt		90	185
Annen rentekostnad		5	1
Resultat av finansposter		85	184
Resultat før skattekostnad		63 682	140 243
Årsresultat	5	63 682	140 243
OVERFØRINGER			
Avsatt til dekning av tidligere udekket tap		0	49 832
Avsatt til annen egenkapital		63 682	90 411
Sum overføringer		63 682	140 243

BUSKERUD BLOMSTER AS

SIDE 2



BankID Signing
Bye, Mari Holmin
2026-03-30



BankID Signing
Bye, Runar
2026-03-30



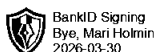
BALANSE

BUSKERUD BLOMSTER AS

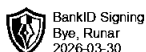
EIENDELER	Note	2025	2024
ANLEGGSMIDLER			
IMMATERIELLE EIENDELER			
VARIGE DRIFTSMIDLER			
Driftsløsøre, inventar o.a. utstyr		55 125	67 269
Sum varige driftsmidler	3, 6	55 125	67 269
FINANSIELLE ANLEGGSMIDLER			
Investeringer i aksjer og andeler		6 000	6 000
Sum finansielle anleggsmidler		6 000	6 000
Sum anleggsmidler		61 125	73 269
OMLØPSMIDLER			
Lager av varer og annen beholdning	6	308 379	248 221
FORDRINGER			
Kundefordringer	6	299 526	310 347
Andre kortsiktige fordringer		21 142	16 838
Sum fordringer		320 668	327 184
INVESTERINGER			
Bankinnskudd, kontanter o.l.		654 276	744 520
Sum omløpsmidler		1 283 323	1 319 924
Sum eiendeler	6	1 344 448	1 393 193

BUSKERUD BLOMSTER AS

SIDE 3



BankID Signing
Bye, Mari Holmin
2026-03-30



BankID Signing
Bye, Runar
2026-03-30



BALANSE

BUSKERUD BLOMSTER AS

EGENKAPITAL OG GJELD	Note	2025	2024
EGENKAPITAL			
INNSKUTT EGENKAPITAL			
Aksjekapital	7	100 000	100 000
Overkurs		130 000	130 000
Sum innskutt egenkapital		230 000	230 000
OPPTJENT EGENKAPITAL			
Annen egenkapital	8	154 093	90 411
Sum opptjent egenkapital		154 093	90 411
Sum egenkapital	5	384 093	320 411
GJELD			
AVSETNING FOR FORPLIKTELSER			
ANNEN LANGSIKTIG GJELD			
KORTSIKTIG GJELD			
Leverandørgjeld		242 394	600 834
Skyldig offentlige avgifter		227 020	187 473
Annen kortsiktig gjeld		490 941	284 475
Sum kortsiktig gjeld		960 355	1 072 782
Sum gjeld		960 355	1 072 782
Sum egenkapital og gjeld		1 344 448	1 393 193

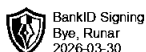
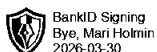
Drammen, 30.03.2026
Styret i Buskerud Blomster AS

Mari Holmin Bye
styreleder

Runar Bye
styremedlem

BUSKERUD BLOMSTER AS

SIDE 4





Regnskapsprinsipper

Årsregnskapet er satt opp i samsvar med regnskapsloven og NRS 8 - God regnskapsskikk for små foretak.

DRIFTSINNTEKTER

Inntektsføring ved salg av varer skjer på leveringstidspunktet. Tjenester inntektsføres etter hvert som de leveres.

SKATT

Skattekostnaden i resultatregnskapet omfatter både periodens betalbare skatt og endring i utsatt skatt. Utsatt skatt er beregnet med 22 % på grunnlag av de midlertidige forskjeller som eksisterer mellom regnskapsmessige og skattemessige verdier, samt ligningsmessig underskudd til fremføring ved utgangen av regnskapsåret. Skatteøkende og skattereduserende midlertidige forskjeller som reverserer eller kan reverseres i samme periode er utlignet og nettoført.

KLASSIFISERING OG VURDERING AV ANLEGGSMIDLER

Anleggsmidler omfatter eiendeler bestemt til varig eie og bruk. Anleggsmidler er vurdert til anskaffelseskost. Varige driftsmidler balanseføres og avskrives over driftsmidlets økonomiske levetid. Varige driftsmidler nedskrives til gjenvinnbart beløp ved verdifall som forventes ikke å være forbigående. Gjenvinnbart beløp er det høyeste av netto salgsverdi og verdi i bruk. Verdi i bruk er nåverdi av fremtidige kontantstrømmer knyttet til eiendelen. Nedskrivningen reverseres når grunnlaget for nedskrivningen ikke lenger er til stede.

KLASSIFISERING OG VURDERING AV OMLØPSMIDLER

Omløpsmidler og kortsiktig gjeld omfatter normalt poster som forfaller til betaling innen ett år etter balansedagen, samt poster som knytter seg til varekretsløpet. Omløpsmidler vurderes til laveste verdi av anskaffelseskost og virkelig verdi.

VARER

Varer er vurdert til det laveste av anskaffelseskost og netto salgsverdi.

FORDRINGER

Kundefordringer og andre fordringer oppføres til pålydende etter fradrag for avsetning til forventet tap. Avsetning til tap gjøres på grunnlag av en individuell vurdering av de enkelte fordringene.

Note 1 Virksomhetens art og lokalisering

Buskerud Blomster AS er et selskap der virksomheten omfatter Detaljhandel med blomster, planter, gjødsel og plantevernmidler. Selskapet er lokalisert i Drammen kommune.

Note 2 Lønnskostnader og antall årsverk

LØNSKOSTNADER

	2025	2024
Lønninger	1 693 212	1 870 320
Arbeidsgiveravgift	270 695	299 505
Pensjonskostnader	55 313	64 139
Andre ytelser	14 343	36 907
Sum	2 033 564	2 270 871

Selskapet har i 2025 sysselsatt 4 årsverk.



Note 3 Anleggsmidler

	Driftsløsøre, inventar ol.	Sum
Anskaffelseskost pr. 01.01.25	211 210	211 210
= Anskaffelseskost 31.12.25	211 210	211 210
Akkumulerte avskrivninger 31.12.25	66 322	66 322
+ Akkumulerte nedskrivninger 31.12.25	89 764	89 764
= Av- og nedskrivninger pr. 31.12.25	156 086	156 086
= Bokført verdi 31.12.25	55 124	55 124
Årets ordinære avskrivninger	12 144	12 144
Økonomisk levetid	5-10 år	

Note 4 Skatt

Årets skattekostnad	2025	2024
Resultatført skatt på ordinært resultat:		
Betalbar skatt	0	0
Endring i utsatt skattefordel	0	0
Skattekostnad ordinært resultat	0	0
Skattepliktig inntekt:		
Resultat før skatt	63 682	140 243
Permanente forskjeller	2 905	4 000
Endring i midlertidige forskjeller	15 858	-100 742
Anvendelse av fremførbart underskudd	-82 444	-43 501
Skattepliktig inntekt	0	0
Betalbar skatt i balansen:		
Betalbar skatt på årets resultat	0	0
Sum betalbar skatt i balansen	0	0

Skatteeffekten av midlertidige forskjeller og underskudd til fremføring som har gitt opphav til utsatt skatt og utsatte skattefordeler, spesifisert på typer av midlertidige forskjeller

	2025	2024	Endring
Varige driftsmidler	29 438	54 235	24 798
Fordringer	8 940	0	-8 940
Sum	38 378	54 235	15 858
Akkumulert fremførbart underskudd	-430 551	-512 996	-82 444
Inngår ikke i beregningen av utsatt skatt	392 174	458 760	66 587
Utsatt skattefordel (22 %)	0	0	0

I henhold til God regnskapsskikk for små foretak balanseføres ikke utsatt skattefordel.



Note 5 Egenkapital

	Aksjekapital	Overkurs	Annen Innskutt egenkapital	Annen egenkapital	Sum egenkapital
Pr. 31.12.2024	100 000	130 000	0	90 411	320 411
Årets resultat				63 682	63 682
Pr 31.12.2025	100 000	130 000	0	154 093	384 093

Note 6 Fordringer og sikkerhetsstillelse

DnB bank har en bankgaranti med tinglyst pant på kr. 500 000 som er tinglyst på selskapets eiendeler. Balanseført verdi av de pantsatte eiendelene utgjør kr. 666 914.

Note 7 Aksjonærer

AKSJEKAPITALEN I BUSKERUD BLOMSTER AS PR. 31.12 BESTÅR AV:

	Antall	Pålydende	Bokført
Ordinære aksjer	100	1 000,0	100 000
Sum	100		100 000

EIERSTRUKTUR

De største aksjonærene i % pr. 31.12 var:

	Ordinære	Eierandel	Stemmeandel
Drammen Bye AS	100	100,0	100,0

Note 8 Fortsatt drift

Styrets arbeid i 2025 har i hovedsak bestått av å forvalte inntektene og redusere kostnadene for å sikre løpende drift. I budsjettene for 2026 er det lagt opp til en nøktern drift som skal skape en bærekraftig økonomi.

Styret i Buskerud Blomster AS forventer en nøytral løpende drift i nær framtid og på lengre sikt forventer man bedre tider da viktige bransjeindikatorer indikere bedre tider.

Driften av Buskerud Blomster AS synes således ikke å medføre risiko for tap for kreditorerne.

Grunnlaget for styrets konklusjon om fortsatt drift er basert på grunnlaget dagens drift er etablert på, den gode kommunikasjonen mot kreditorer og et konservativt anslag på inntekter i årene som kommer.