



ÅRSREGNSKAPET FOR REGNSKAPSÅRET 2024 - GENERELL INFORMASJON

Enheten

Organisasjonsnummer: 912 184 226
Organisasjonsform: Aksjeselskap
Foretaksnavn: FOSSELIE VVS AS
Forretningsadresse: Kongsgård alle 59
4632 KRISTIANSAND S

Regnskapsår

Årsregnskapets periode: 01.01.2024 - 31.12.2024

Konsern

Morselskap i konsern: Nei

Regnskapsregler

Regler for små foretak benyttet: Ja
Benyttet ved utarbeidelsen av årsregnskapet til selskapet: Regnskapslovens alminnelige regler

Årsregnskapet fastsatt av kompetent organ

Bekreftet av representant for selskapet: Pro-Revisjon AS
Dato for fastsettelse av årsregnskapet: 26.06.2025

Grunnlag for avgivelse

År 2024: Årsregnskapet er elektronisk innlevert
År 2023: Tall er hentet fra elektronisk innlevert årsregnskap fra 2024

Det er ikke krav til at årsregnskapet m.v. som sendes til Regnskapsregisteret er undertegnet. Kontrollen på at dette er utført ligger hos revisor/enhetens øverste organ. Sikkerheten ivaretas ved at innsender har rolle/rettighet for innsending av årsregnskapet via Altinn, og ved at det bekreftes at årsregnskapet er fastsatt av kompetent organ.

Brønnøysundregistrene, 06.07.2025



Resultatregnskap

| Beløp i: NOK | Note | 2024 | 2023 |
|---|------|-------------------|------------------|
| RESULTATREGNSKAP | | | |
| Inntekter | | | |
| Salgsinntekt | 1 | 10 854 134 | 8 784 120 |
| Annen driftsinntekt | | 104 666 | 147 609 |
| Sum inntekter | | 10 958 801 | 8 931 729 |
| Kostnader | | | |
| Varekostnad | | 5 576 705 | 4 673 107 |
| Lønnskostnad | 2, 3 | 3 599 676 | 2 626 412 |
| Avskrivning av driftsmidler og immaterielle eiendeler | 4 | 64 100 | 64 390 |
| Annen driftskostnad | 5, 6 | 1 682 758 | 1 552 848 |
| Sum kostnader | | 10 923 239 | 8 916 757 |
| Driftsresultat | | 35 562 | 14 972 |
| Finansinntekter og finanskostnader | | | |
| Annen renteinntekt | | 1 166 | 3 453 |
| Annen finansinntekt | 7 | 38 700 | 38 700 |
| Sum finansinntekter | | 39 866 | 42 153 |
| Annen rentekostnad | | 74 943 | 62 963 |
| Sum finanskostnader | | 74 943 | 62 963 |
| Netto finans | | -35 077 | -20 810 |
| Resultat før skattekostnad | | 485 | -5 838 |
| Skattekostnad på resultat | 1, 8 | | |
| Årsresultat | | 485 | -5 838 |
| Årsresultat etter minoritetsinteresser | | 485 | -5 838 |
| Totalresultat | | 485 | -5 838 |
| Overføringer og disponeringer | | | |
| Avsatt til annen egenkapital | | 485 | |



Resultatregnskap

| Beløp i: NOK | Note | 2024 | 2023 |
|--|-------------|-------------|---------------|
| Overført fra annen egenkapital | | | -5 838 |
| Sum overføringer og disponeringer | | 485 | -5 838 |



Balanse

| Beløp i: NOK | Note | 2024 | 2023 |
|--|---------|------------------|------------------|
| BALANSE - EIENDELER | | | |
| Anleggsmidler | | | |
| Immaterielle eiendeler | | | |
| Utsatt skattefordel | 8 | | |
| Varige driftsmidler | | | |
| Tomter, bygninger o.a. fast eiendom | 1, 4, 9 | | |
| Maskiner og anlegg | 4 | | |
| Skip og flytende installasjoner | 4 | | |
| Driftsløsøre, inventar o.a. utstyr | 1, 4 | 273 900 | 338 000 |
| Sum varige driftsmidler | 4 | 273 900 | 338 000 |
| Finansielle anleggsmidler | | | |
| Investeringer i aksjer og andeler | 7 | 220 000 | 220 000 |
| Sum finansielle anleggsmidler | | 220 000 | 220 000 |
| Sum anleggsmidler | | 493 900 | 558 000 |
| Omløpsmidler | | | |
| Varer | | | |
| Sum varer | 1 | 383 898 | 329 512 |
| Fordringer | | | |
| Kundefordringer | 1, 6 | 1 128 332 | 1 240 739 |
| Andre kortsiktige fordringer | 1 | 428 581 | 457 415 |
| Sum fordringer | | 1 556 912 | 1 698 154 |
| Bankinnskudd, kontanter og lignende | | | |
| Bankinnskudd, kontanter o.l. | 10 | 170 560 | 21 337 |
| Sum bankinnskudd, kontanter og lignende | | 170 560 | 21 337 |
| Sum omløpsmidler | | 2 111 370 | 2 049 003 |
| SUM EIENDELER | | 2 605 270 | 2 607 003 |



Balanse

| Beløp i: NOK | Note | 2024 | 2023 |
|---------------------------------------|--------|------------------|------------------|
| BALANSE - EGENKAPITAL OG GJELD | | | |
| Egenkapital | | | |
| Innskutt egenkapital | | | |
| Aksjekapital | 11, 12 | 250 000 | 250 000 |
| Beholdning av egne aksjer | 11, 12 | | |
| Overkurs | 12 | | |
| Annen innskutt egenkapital | 12 | | |
| Sum innskutt egenkapital | | 250 000 | 250 000 |
| Opptjent egenkapital | | | |
| Fond for vurderingsforskjeller | 12 | | |
| Annen egenkapital | 12, 13 | 197 996 | 197 511 |
| Udekket tap | 12 | | |
| Sum opptjent egenkapital | | 197 996 | 197 511 |
| Sum egenkapital | | 447 996 | 447 511 |
| Gjeld | | | |
| Langsiktig gjeld | | | |
| Utsatt skatt | 8 | | |
| Annen langsiktig gjeld | | | |
| Gjeld til kredittinstitusjoner | 9 | 316 233 | 460 155 |
| Sum annen langsiktig gjeld | | 316 233 | 460 155 |
| Sum langsiktig gjeld | | 316 233 | 460 155 |
| Kortsiktig gjeld | | | |
| Gjeld til kredittinstitusjoner | 9 | | 11 479 |
| Leverandørgjeld | | 705 049 | 913 910 |
| Betalbar skatt | 8 | | |
| Skyldig offentlige avgifter | | 649 003 | 331 426 |
| Annen kortsiktig gjeld | | 340 857 | 263 151 |
| Forskudd fra kunder | | 146 132 | 179 372 |
| Sum kortsiktig gjeld | | 1 841 041 | 1 699 337 |
| Sum gjeld | | 2 157 274 | 2 159 492 |



Balanse

| Beløp i: NOK | Note | 2024 | 2023 |
|---------------------------------|-------------|------------------|------------------|
| SUM EGENKAPITAL OG GJELD | | 2 605 270 | 2 607 003 |



Brønnøysundregistrene

ÅRSREGNSKAP FOR REGNSKAPSÅRET 2024 - GENERELL INFORMASJON

Journalnummer: 2025 620478

Enheten

Organisasjonsnummer: 912 184 226
Organisasjonsform: Aksjeselskap
Foretaksnavn: FOSSELIE VVS AS
Forretningsadresse: Kongsgård alle 59
4632 KRISTIANSAND S

Regnskapsår

Årsregnskapets periode: 01.01.2024 - 31.12.2024

Konsern

Morselskap i konsern: Nei

Regnskapsregler

Regler for små foretak benyttet: Ja
Benyttet ved utarbeidelsen av
årsregnskapet til selskapet: Regnskapslovens alminnelige regler

Årsregnskapet fastsatt av kompetent organ

Bekreftet av representant for selskapet: Pro-Revisjon AS
Dato for fastsettelse av årsregnskapet: 26.06.2025

Revisjon

Årsregnskapet er utarbeidet av ekstern
autorisert regnskapsfører: Ja
Ekstern autorisert regnskapsfører har i
løpet av regnskapsåret bistått ved den
løpende regnskapsføringen eller utført
andre tjenester for selskapet enn å
utarbeide årsregnskapet: Ja

Grunnlag for avgivelse

År 2024: Årsregnskap er elektronisk innlevert.
År 2023: Tall er hentet fra elektronisk innlevert årsregnskap fra 2024.

Det er ikke krav til at årsregnskapet m.v. som sendes til Regnskapsregisteret er undertegnet. Kontrollen på at dette er utført ligger hos revisor/enhetens øverste organ. Sikkerheten ivaretas ved at innsender har rolle/rettighet for innsending av årsregnskapet via Altinn, og ved at det bekreftes at årsregnskapet er fastsatt av kompetent organ.

Brønnøysundregistrene, 03.07.2025



Organisasjonsnr: 912 184 226
FOSSELIE VVS AS

RESULTATREGNSKAP

| Beløp i: NOK | Note | 2024 | 2023 |
|---|------|-------------------|------------------|
| RESULTATREGNSKAP | | | |
| Inntekter | | | |
| Salgsinntekt | 1 | 10 854 134 | 8 784 120 |
| Annen driftsinntekt | | 104 666 | 147 609 |
| Sum inntekter | | 10 958 801 | 8 931 729 |
| Kostnader | | | |
| Varekostnad | | 5 576 705 | 4 673 107 |
| Lønnskostnad | 2, 3 | 3 599 676 | 2 626 412 |
| Avskrivning av driftsmidler og immaterielle eiendeler | 4 | 64 100 | 64 390 |
| Annen driftskostnad | 5, 6 | 1 682 758 | 1 552 848 |
| Sum kostnader | | 10 923 239 | 8 916 757 |
| Driftsresultat | | 35 562 | 14 972 |
| Finansinntekter og finanskostnader | | | |
| Annen renteinntekt | | 1 166 | 3 453 |
| Annen finansinntekt | 7 | 38 700 | 38 700 |
| Sum finansinntekter | | 39 866 | 42 153 |
| Annen rentekostnad | | 74 943 | 62 963 |
| Sum finanskostnader | | 74 943 | 62 963 |
| Netto finans | | -35 077 | -20 810 |
| Resultat før skattekostnad | | 485 | -5 838 |
| Skattekostnad på resultat | 1, 8 | | |
| Årsresultat | | 485 | -5 838 |
| Årsresultat etter minoritetsinteresser | | 485 | -5 838 |
| Totalresultat | | 485 | -5 838 |
| Overføringer og disponeringer | | | |
| Avsatt til annen egenkapital | | 485 | |
| Overført fra annen egenkapital | | | -5 838 |
| Sum overføringer og disponeringer | | 485 | -5 838 |



Organisasjonsnr: 912 184 226
FOSSELIE VVS AS

BALANSE

| Beløp i: NOK | Note | 2024 | 2023 |
|----------------------------------|----------|------------------|------------------|
| BALANSE - EIENDELER | | | |
| Anleggsmidler | | | |
| Immaterielle eiendeler | | | |
| Utsatt skattefordel | 8 | | |
| Varige driftsmidler | | | |
| Tomter, bygninger o.a. | | | |
| fast eiendom | 1, 4, 9 | | |
| Maskiner og anlegg | 4 | | |
| Skip og flytende | | | |
| installasjoner | 4 | | |
| Driftsløsøre, inventar o. | | | |
| a. utstyr | 1, 4 | 273 900 | 338 000 |
| Sum varige driftsmidler | 4 | 273 900 | 338 000 |
| Finansielle anleggsmidler | | | |
| Investeringer i aksjer og | | | |
| andeler | 7 | 220 000 | 220 000 |
| Sum finansielle | | | |
| anleggsmidler | | 220 000 | 220 000 |
| Sum anleggsmidler | | 493 900 | 558 000 |
| Omløpsmidler | | | |
| Varer | | | |
| Sum varer | 1 | 383 898 | 329 512 |
| Fordringer | | | |
| Kundefordringer | 1, 6 | 1 128 332 | 1 240 739 |
| Andre kortsiktige | | | |
| fordringer | 1 | 428 581 | 457 415 |
| Sum fordringer | | 1 556 912 | 1 698 154 |
| Bankinnskudd, kontanter | | | |
| og lignende | | | |
| Bankinnskudd, kontanter o. | | | |
| l. | 10 | 170 560 | 21 337 |
| Sum bankinnskudd, | | | |
| kontanter og lignende | | 170 560 | 21 337 |
| Sum omløpsmidler | | 2 111 370 | 2 049 003 |
| SUM EIENDELER | | 2 605 270 | 2 607 003 |

BALANSE - EGENKAPITAL OG GJELD

Egenkapital



| | | | |
|-----------------------------------|--------|------------------|------------------|
| Innskutt egenkapital | | | |
| Aksjekapital | 11, 12 | 250 000 | 250 000 |
| Beholdning av egne aksjer | 11, 12 | | |
| Overkurs | 12 | | |
| Annen innskutt egenkapital | 12 | | |
| Sum innskutt egenkapital | | 250 000 | 250 000 |
| Opptjent egenkapital | | | |
| Fond for | | | |
| vurderingsforskjeller | 12 | | |
| Annen egenkapital | 12, 13 | 197 996 | 197 511 |
| Udekket tap | 12 | | |
| Sum opptjent egenkapital | | 197 996 | 197 511 |
| Sum egenkapital | | 447 996 | 447 511 |
| Gjeld | | | |
| Langsiktig gjeld | | | |
| Utsatt skatt | 8 | | |
| Annen langsiktig gjeld | | | |
| Gjeld til | | | |
| kredittinstitusjoner | 9 | 316 233 | 460 155 |
| Sum annen langsiktig gjeld | | 316 233 | 460 155 |
| Sum langsiktig gjeld | | 316 233 | 460 155 |
| Kortsiktig gjeld | | | |
| Gjeld til | | | |
| kredittinstitusjoner | 9 | | 11 479 |
| Leverandørgjeld | | 705 049 | 913 910 |
| Betalbar skatt | 8 | | |
| Skyldig offentlige avgifter | | 649 003 | 331 426 |
| Annen kortsiktig gjeld | | 340 857 | 263 151 |
| Forskudd fra kunder | | 146 132 | 179 372 |
| Sum kortsiktig gjeld | | 1 841 041 | 1 699 337 |
| Sum gjeld | | 2 157 274 | 2 159 492 |
| SUM EGENKAPITAL OG GJELD | | 2 605 270 | 2 607 003 |



Organisasjonsnr: 912 184 226
FOSSELIE VVS AS

NOTEOPPLYSNINGER - SELSKAP - alle poster oppgitt i hele tall

Note
2

Antall årsverk i regnskapsåret
5.00

Sum Beløp

Balanseført verdi 31.12. Varige driftsmidler Immaterielle eiend.

Konsernregnskap

Morselskapet sitt navn

Forretningskontor for morselskapet

Begrunnelse for at datterselskap er utelatt fra konsolideringen

Samlet beløp - tilknyttet selskap Årets Fjorårets

Samlet beløp - foretak i samme konsern Årets Fjorårets

Samlet beløp - foretak i samme konsern Årets Fjorårets

Samlet beløp - felles kontrollert virksomhet Årets Fjorårets

Pantstillelse Beløp

Beholdning av egne aksjer Antall Pålydende Andel av aksjek.

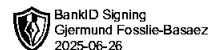


Årsregnskap

2024

Fossellie VVS AS

Org.nr.: 912 184 226



Årsrapport 2024 for

Fosselie VVS AS

Virksomhetens art

Fosselie VVS AS driver VVS virksomhet. Selskapet er lokalisert i Kristiansand kommune.

Redegjørelse for årsregnskapet

Det fremlagte årsregnskapet viser et overskudd etter skatt på kr 485 i 2024 mot et underskudd på kr 5 838 i 2023. Omsetningen i selskapet har endret seg fra kr 8 931 729 i 2023 til kr 10 958 801 i 2024.

Totalkapitalen i selskapet var ved utgangen av året kr 2 605 270 mot kr 2 607 003 foregående år. Egenkapitalandelen pr. 31.12.2024 var 17,2% av totalkapitalen.

Styret mener at årsregnskapet gir et rettviseende bilde av selskapets eiendeler og gjeld, finansielle stilling og resultat.

Fortsatt drift

Årsregnskapet er utarbeidet under forutsetningen om fortsatt drift.

Arbeidsmiljø

Styret anser arbeidsmiljøet i selskapet som bra. Det er ikke iverksatt spesielle tiltak.

Ansatte i virksomheten har ikke vært utsatt for ulykker eller skader i forbindelse med utførelse av arbeidet.

Likestilling

Det er 6 menn og 0 kvinner ansatt i virksomheten. Det er ikke foretatt noen tiltak for å fremme likestilling i virksomheten. Det er heller ikke planlagt iverksatt slike tiltak da det ikke er noen forskjellsbehandling av kjønnene i virksomheten.

Styret består av 1 person, hvorav 0 er kvinner.

Ytre miljø

Selskapet driver ikke virksomhet som forurensar det ytre miljøet.

Andre forhold

Styret kjenner ikke til noen forhold av viktighet for å bedømme selskapets stilling og resultat som ikke fremgår av regnskapet og balansen med noter. Det er heller ikke etter regnskapsårets utgang inntrådt forhold som etter styrets syn har betydning ved bedømmelse av regnskapet.

Kristiansand, 26.06.2025
Styret i Fosselie VVS AS

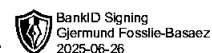
Gjermund Fosselie-Basæz
Styreleder / Daglig leder



Resultatregnskap

Fossellie VVS AS

| Driftsinntekter og driftskostnader | Note | 2024 | 2023 |
|---|-------------|-------------------|------------------|
| Salgsinntekt | 1 | 10 854 134 | 8 784 120 |
| Annen driftsinntekt | | 104 666 | 147 609 |
| Sum driftsinntekter | | <u>10 958 801</u> | <u>8 931 729</u> |
| Varekostnad | | 5 576 705 | 4 673 107 |
| Lønnskostnad | 2, 3 | 3 599 676 | 2 626 412 |
| Avskrivning av driftsmidler og immaterielle eiendeler | 4 | 64 100 | 64 390 |
| Annen driftskostnad | 5, 6 | 1 682 758 | 1 552 848 |
| Sum driftskostnader | | <u>10 923 239</u> | <u>8 916 757</u> |
| Driftsresultat | | <u>35 562</u> | <u>14 972</u> |
| Finansinntekter og finanskostnader | | | |
| Annen renteinntekt | | 1 166 | 3 453 |
| Annen finansinntekt | 7 | 38 700 | 38 700 |
| Annen rentekostnad | | 74 943 | 62 963 |
| Resultat av finansposter | | <u>-35 077</u> | <u>-20 810</u> |
| Resultat før skattekostnad | | 485 | -5 838 |
| Resultat | | <u>485</u> | <u>-5 838</u> |
| Årsresultat | | <u>485</u> | <u>-5 838</u> |
| Overføringer | | | |
| Avsatt til annen egenkapital | | 485 | 0 |
| Overført fra annen egenkapital | | 0 | 5 838 |
| Sum overføringer | | <u>485</u> | <u>-5 838</u> |



| Balanse | | | |
|------------------------------------|-------------|------------------|------------------|
| Fossellie VVS AS | | | |
| Eiendeler | Note | 2024 | 2023 |
| Anleggsmidler | | | |
| Immaterielle eiendeler | | | |
| Varige driftsmidler | | | |
| Driftsløsøre, inventar o.a. utstyr | 1, 4 | 273 900 | 338 000 |
| Sum varige driftsmidler | 4 | <u>273 900</u> | <u>338 000</u> |
| Finansielle driftsmidler | | | |
| Investeringer i aksjer og andeler | 7 | 220 000 | 220 000 |
| Sum finansielle anleggsmidler | | <u>220 000</u> | <u>220 000</u> |
| Sum anleggsmidler | | <u>493 900</u> | <u>558 000</u> |
| Omløpsmidler | | | |
| Lager av varer og annen beholdning | 1 | 383 898 | 329 512 |
| Fordringer | | | |
| Kundefordringer | 1, 6 | 1 128 332 | 1 240 739 |
| Andre kortsiktige fordringer | 1 | 428 581 | 457 415 |
| Sum fordringer | | <u>1 556 912</u> | <u>1 698 154</u> |
| Investeringer | | | |
| Bankinnskudd, kontanter o.l. | 10 | 170 560 | 21 337 |
| Sum omløpsmidler | | <u>2 111 370</u> | <u>2 049 003</u> |
| Sum eiendeler | | <u>2 605 270</u> | <u>2 607 003</u> |

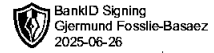
**Balanse**

Fossellie VVS AS

| Egenkapital og gjeld | Note | 2024 | 2023 |
|------------------------------------|-------------|------------------|------------------|
| Innskutt egenkapital | | | |
| Aksjekapital | 11, 12 | 250 000 | 250 000 |
| Sum innskutt egenkapital | | <u>250 000</u> | <u>250 000</u> |
| Opptjent egenkapital | | | |
| Annen egenkapital | 12, 13 | 197 996 | 197 511 |
| Sum opptjent egenkapital | | <u>197 996</u> | <u>197 511</u> |
| Sum egenkapital | | <u>447 996</u> | <u>447 511</u> |
| Gjeld | | | |
| Avsetning for forpliktelser | | | |
| Annen langsiktig gjeld | | | |
| Gjeld til kredittinstitusjoner | 9 | 316 233 | 460 155 |
| Sum annen langsiktig gjeld | | <u>316 233</u> | <u>460 155</u> |
| Kortsiktig gjeld | | | |
| Gjeld til kredittinstitusjoner | 9 | 0 | 11 479 |
| Leverandørgjeld | | 705 049 | 913 910 |
| Skyldig offentlige avgifter | | 649 003 | 331 426 |
| Annen kortsiktig gjeld | | 340 857 | 263 151 |
| Forskudd fra kunder | | 146 132 | 179 372 |
| Sum kortsiktig gjeld | | <u>1 841 041</u> | <u>1 699 337</u> |
| Sum gjeld | | <u>2 157 274</u> | <u>2 159 492</u> |
| Sum egenkapital og gjeld | | <u>2 605 270</u> | <u>2 607 003</u> |

Kristiansand, 26.06.2025

Gjermund Fossellie-Basæz
Styreleder / Daglig leder



Noter for 2024

Fossellie VVS AS

Note 1 - Regnskapsprinsipper

Årsregnskapet er satt opp i samsvar med regnskapsloven og NRS 8 - God regnskapsskikk for små foretak

Driftsinntekter og kostnader

Inntektsføring skjer etter opptjeningsprinsippet som normalt vil være leveringstidspunktet for varer og tjenester. Kostnader medtas etter sammenstillingsprinsippet, dvs. at kostnader medtas i samme periode som tilhørende inntekter inntektsføres.

Hovedregel for vurdering og klassifisering av eiendeler og gjeld

Eiendeler bestemt til varig eie eller bruk er klassifisert som anleggsmidler. Andre eiendeler er klassifisert som omløpsmidler. Fordringer som skal tilbakebetales innen et år er uansett klassifisert som omløpsmidler. Ved klassifisering av kortsiktig og langsiktig gjeld er analoge kriterier lagt til grunn.

Anleggsmidler vurderes til anskaffelseskost, men nedskrives til virkelig verdi når verdifallet forventes ikke å være forbigående. Anleggsmidler med begrenset økonomisk levetid avskrives planmessig. Langsiktig gjeld balanseføres til nominelt mottatt beløp på etableringstidspunktet.

Omløpsmidler vurderes til laveste av anskaffelseskost og virkelig verdi. Kortsiktig gjeld balanseføres til nominelt mottatt beløp på etableringstidspunktet.

Enkelte poster er vurdert etter andre regler. Postene det gjelder vil være blant de postene som omhandles nedenfor.

Varige driftsmidler

Varige driftsmidler avskrives over forventet økonomisk levetid. Avskrivningene er som hovedregel fordelt lineært over antatt økonomisk levetid.

Aksjer og andeler i tilknyttet selskap og datterselskap

Investeringer i tilknyttet selskap er vurdert etter kostmetoden. Tilsvarende gjelder for datterselskap i selskapsregnskapet.

Andre anleggsaksjer og andeler

Anleggsaksjer og mindre investeringer i ansvarlige selskaper og kommandittselskaper hvor selskapet ikke har betydelig innflytelse balanseføres til anskaffelseskost. Investeringene blir nedskrevet til virkelig verdi dersom verdifallet ikke er forbigående. Mottatt utbytte og andre overskuddsutdelinger fra selskapene inntektsføres som annen finansinntekt.

Varer

Varer er vurdert til det laveste av anskaffelseskost og netto salgsverdi. For råvarer og varer i arbeid beregnes netto salgsverdi til salgsverdien av ferdig tilvirkede varer redusert for igjenværende tilvirkningskostnader og salgskostnader. Varer som det er overtatt risikoen for føres som varelager. Dette gjelder varer som er overtatt etter FOB prinsippet.

Fordringer

Kundefordringer og andre fordringer oppføres til pålydende etter fradrag for avsetning til forventet tap. Avsetning til tap gjøres på grunnlag av en individuell vurdering av de enkelte fordringene. I tillegg gjøres det for øvrige kundefordringer en uspesifisert avsetning for å dekke antatt tap.

Pensjoner

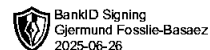
Pensjonsordninger finansiert via sikrede ordninger er ikke balanseført. Pensjonspremien anses i disse tilfeller som pensjonskostnad og klassifiseres sammen med lønnskostnader.

Skatt

Skattekostnaden i resultatregnskapet omfatter både periodens betalbare skatt og endring i utsatt skatt. Utsatt skatt er beregnet på grunnlag av de midlertidige forskjeller som eksisterer mellom regnskapsmessige og skattemessige verdier, samt ligningsmessig underskudd til fremføring ved utgangen av regnskapsåret. Skatteøkende og skattereduserende midlertidige forskjeller som reverserer eller kan reversere i samme periode er utlignet og nettoført. Utsatt skatt på merverdier i forbindelse med oppkjøp av datterselskap blir ikke utlignet.

Fossellie VVS AS

Org.nr: 912 184 226



Noter for 2024

Fossellie VVS AS

Note 2 Lønnskostnader, antall ansatte, godtgjørelser, lån til ansatte m.m.

| Lønnskostnader | 2024 | 2023 |
|-----------------------------|-----------|-----------|
| Lønninger | 2 913 788 | 2 572 615 |
| Arbeidsgiveravgift | 435 262 | 318 044 |
| Pensjonskostnader | 383 894 | 291 980 |
| Annen oppgavepliktig ytelse | 0 | 0 |
| Andre ytelse | -133 268 | -556 227 |
| Sum | 3 599 676 | 2 626 412 |

| | | |
|-------------------------|---|---|
| Antall årsverk ansatte: | 5 | 5 |
|-------------------------|---|---|

| Ytelse til ledende personer | Daglig leder | Styre |
|-----------------------------|--------------|-------|
| Lønn | 727 486 | 0 |
| Kollektiv pensjonspremie | 0 | 0 |
| Annen godtgjørelse | 0 | 0 |

Note 3 Obligatorisk tjenstepensjon (OTP)

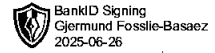
Selskapet har plikt til å ha pensjonsordning etter Lov om obligatorisk tjenstepensjon. Selskapet har oppfylt kravene til obligatorisk tjenstepensjon, i henhold til Lov om obligatorisk tjenstepensjon.

Note 4 Anleggsmidler

| | Driftsløsøre, inventar ol | Biler | Sum |
|------------------------------------|------------------------------|---------|---------|
| Anskaffelseskost pr. 01.01.24 | 70 173 | 513 790 | 583 963 |
| = Anskaffelseskost 31.12.24 | 70 173 | 513 790 | 583 963 |
| Akkumulerte avskrivninger 31.12.24 | 69 173 | 240 890 | 310 063 |
| = Bokført verdi 31.12.24 | 1 000 | 272 900 | 273 900 |
| Årets ordinære avskrivninger | | 64 100 | 64 100 |
| Økonomisk levetid | 3-6 år | 6 år | |

Note 5 Revisor

Kostnadsført revisjonshonorar 2024 utgjør kr 56 205. Av dette gjelder kr 51 200 revisjon for 2024 og kr 370 revisjon for 2023. I tillegg kommer honorar for andre tjenester med kr 4 701.



Noter for 2024

Fossellie VVS AS

Note 6 Vurdering av kundefordringer

Vurdering av kundefordringer

| | 2024 | 2023 |
|---|-----------|-----------|
| Vurdert til pålydende | 1 121 689 | 1 152 208 |
| - Avsatt til dekning av usikre fordringer | - 60 000 | - 42 000 |
| Bokført verdi pr. 31.12. | 1 082 952 | 1 240 739 |

Bokførte tap på fordringer fremkommer slik:

| | | |
|---|--------|---------|
| Konstaterte tap på fordringer | 5 322 | 26 835 |
| Endring delkredereavsetning pr 31.12 | 18 000 | -23 000 |
| Inngått på tidligere avskrevne fordringer | 0 | 0 |
| Tap på fordringer | 23 322 | 3 835 |

Note 7 Verdipapirer

| | Anskaffelses kost | Balanseført verdi |
|----------------------|----------------------|----------------------|
| Anleggsmidler | | |
| Rørkjøp AS | 220 000 | 220 000 |
| Sum | 220 000 | 220 000 |

Note 8 Skatt

| Årets skattekostnad | 2024 | 2023 |
|--|----------|----------|
| Resultatført skatt på ordinært resultat: | | |
| Betalbar skatt | 0 | 0 |
| Endring i utsatt skattefordel | 0 | 0 |
| Skattekostnad ordinært resultat | 0 | 0 |

| | | |
|------------------------------------|----------------|----------------|
| Skattepliktig inntekt: | | |
| Resultat før skatt | 485 | -5 838 |
| Permanente forskjeller | 26 785 | -19 015 |
| Endring i midlertidige forskjeller | -39 240 | -47 970 |
| Skattepliktig inntekt | -11 970 | -72 823 |

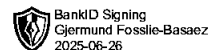
| | | |
|--------------------------------------|----------|----------|
| Betalbar skatt i balansen: | | |
| Betalbar skatt på årets resultat | 0 | 0 |
| Sum betalbar skatt i balansen | 0 | 0 |

Skatteeffekten av midlertidige forskjeller og underskudd til fremføring som har gitt opphav til utsatt skatt og utsatte skattefordeler, spesifisert på typer av midlertidige forskjeller

| | 2024 | 2023 | Endring |
|---------------------|---------------|----------------|----------------|
| Varige driftsmidler | 27 634 | 15 054 | -12 580 |
| Fordringer | -7 190 | -33 849 | -26 660 |
| Sum | 20 445 | -18 795 | -39 240 |

Fossellie VVS AS

Org.nr: 912 184 226



Noter for 2024

Fossellie VVS AS

| | | | |
|---|----------|----------|----------|
| Akkumulert fremførbart underskudd | -84 793 | -72 823 | 11 970 |
| Inngår ikke i beregningen av utsatt skatt | 64 348 | 91 618 | 27 270 |
| Utsatt skattefordel (22 %) | 0 | 0 | 0 |

I henhold til God regnskapsskikk for små foretak balanseføres ikke utsatt skattefordel.

Note 9 Pantstillelser og garantier m.v.

| Gjeld som er sikret ved pant og lignende | 2024 | 2023 |
|--|----------------|----------------|
| Gjeld til kredittinstitusjoner, langsiktig | 316 233 | 460 155 |
| Gjeld til kredittinstitusjoner, kortsiktig | 0 | 11 479 |
| Totalt | 316 233 | 471 634 |

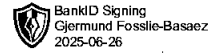
| Bokført verdi av eiendeler som sikkerhet for bokført gjeld | 2024 | 2023 |
|--|------------------|------------------|
| Driftsløsøre, inventar o.a. utstyr | 273 900 | 338 000 |
| Varebeholdning | 383 898 | 329 512 |
| Kundefordringer | 1 258 332 | 1 301 364 |
| Totalt | 1 916 130 | 1 968 877 |

| Gjeld som forfaller om mer enn fem år | 2024 | 2023 |
|---------------------------------------|------|------|
| Gjeld til kredittinstitusjoner | 0 | 0 |

Som sikkerhet for selskapets gjeld foreligger pant i transportmidler for inntil kr 384.790. Videre foreligger pant i varelager for inntil kr 1.000.000, pant i driftstilbehør for inntil kr 1.000.000 og pant i enkle pengekrav for inntil kr 1.000.000.

Note 10 Bundne midler

I posten inngår bundet i skattetrekk med kr 45 090.



Noter for 2024 Fosselie VVS AS

Note 11 Aksjonærer

Aksjekapitalen i Fosselie VVS AS pr. 31.12 består av:

| | Antall | Pålydende | Bokført |
|-----------------|------------|-----------|----------------|
| Ordinære aksjer | 250 | 1 000,0 | 250 000 |
| Sum | 250 | | 250 000 |

Eierstruktur

Aksjonærer i % pr. 31.12:

| | Ordinære | Eierandel | Stemmeandel |
|---------------------------------|------------|--------------|--------------|
| Erika Fosselie-Basaez | 113 | 45,2 | 45,2 |
| Gjermund Fosselie-Basaez | 113 | 45,2 | 45,2 |
| Rodrigo Antonio Basaez Villegas | 24 | 9,6 | 9,6 |
| Totalt antall aksjer | 250 | 100,0 | 100,0 |

Aksjer eiet av medlemmer i styret og daglig leder:

| Navn | Verv | Ordinære |
|-----------------------------|---------------------------|------------|
| Gjermund Fosselie-Basaez | Styreleder / Daglig leder | 113 |
| Totalt antall aksjer | | 113 |

Note 12 Egenkapital

| | Aksje- kapital | Annen egenkapital | Sum |
|------------------------------|-------------------|----------------------|----------------|
| Egenkapital 01.01. | 250 000 | 197 511 | 447 511 |
| Avsatt til annen egenkapital | | 485 | 485 |
| Egenkapital 31.12. | 250 000 | 197 996 | 447 996 |

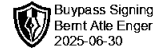
Note 13 Fortsatt drift

Det fremlagte årsregnskapet viser et overskudd etter skatt på kr 485 i 2024 mot et underskudd på kr 5 838 i 2023. Omsetningen i selskapet har endret seg fra kr 8 931 729 i 2023 til kr 10 958 801 i 2024.

Totalkapitalen i selskapet var ved utgangen av året kr 2 605 270 mot kr 2 607 003 foregående år. Egenkapitalandelen pr. 31.12.2024 var 17,2% av totalkapitalen.

Styret mener at årsregnskapet gir et rettviseende bilde av selskapets eiendeler og gjeld, finansielle stilling og resultat.

Årsregnskapet er utarbeidet under forutsetningen om fortsatt drift.



GODKJENT REVISJONSSelsKAP
AUTORISERT REGNSKAPSFØRERSelsKAP

Foretaksregisteret: NO 983 170 609 MVA

Kongsgård Allé 61
4632 Kristiansand

Telefon 38 14 44 44
Telefax 38 14 44 50

e-post: firmapost@pro-revisjon.no
www.pro-revisjon.no

Til generalforsamlingen i Fossellie VVS AS

UAVHENGIG REVISORS BERETNING

Konklusjon

Vi har revidert årsregnskapet for Fossellie VVS AS som viser et overskudd på kr 485. Årsregnskapet består av balanse per 31. desember 2024, resultatregnskap og oppstilling over endringer i egenkapital for regnskapsåret avsluttet per denne datoen og noter til årsregnskapet, herunder et sammendrag av viktige regnskapsprinsipper.

Etter vår mening

- oppfyller årsregnskapet gjeldende lovkrav, og
- gir årsregnskapet et rettviseende bilde av selskapets finansielle stilling per 31. desember 2024 og av dets resultat for regnskapsåret avsluttet per denne datoen i samsvar med regnskapslovens regler og god regnskapsskikk i Norge.

Grunnlag for konklusjonen

Vi har gjennomført revisjonen i samsvar med International Standards on Auditing (ISA-ene). Våre oppgaver og plikter i henhold til disse standardene er beskrevet nedenfor under Revisors oppgaver og plikter ved revisjonen av årsregnskapet. Vi er uavhengige av selskapet i samsvar med kravene i relevante lover og forskrifter i Norge og International Code of Ethics for Professional Accountants (inkludert internasjonale uavhengighetsstandarder) utstedt av International Ethics Standards Board for Accountants (IESBA-reglene), og vi har overholdt våre øvrige etiske forpliktelser i samsvar med disse kravene. Innhentet revisjonsbevis er etter vår vurdering tilstrekkelig og hensiktsmessig som grunnlag for vår konklusjon.

Øvrig informasjon

Styret og daglig leder (ledelsen) er ansvarlige for øvrig informasjon som er publisert sammen med årsregnskapet. Øvrig informasjon omfatter styrets årsrapport. Vår konklusjon om årsregnskapet ovenfor dekker ikke øvrig informasjon.

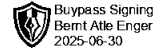
I forbindelse med revisjonen av årsregnskapet er det vår oppgave å lese øvrig informasjon. Formålet er å vurdere hvorvidt det foreligger vesentlig inkonsistens mellom den øvrig informasjonen og årsregnskapet og den kunnskap vi har opparbeidet oss under revisjonen av årsregnskapet, eller hvorvidt øvrig informasjon fremstår som vesentlig feil. Vi har plikt til å rapportere dersom øvrig informasjon fremstår som vesentlig feil. Vi har ingenting å rapportere i så henseende.

Ledelsens ansvar for årsregnskapet

Styret og daglig leder (ledelsen) er ansvarlig for å utarbeide årsregnskapet og for at det gir et rettviseende bilde i samsvar med regnskapslovens regler og god regnskapsskikk i Norge. Ledelsen er også ansvarlig for slik intern kontroll som den finner nødvendig for å kunne utarbeide et årsregnskap som ikke inneholder

Revisors beretning - 2024 - Fossellie VVS AS, side 1

Medlem av Den norske Revisorforening



vesentlig feilinformasjon, verken som følge av misligheter eller utilsiktede feil.

Ved utarbeidelsen av årsregnskapet må ledelsen ta standpunkt til selskapets evne til fortsatt drift og opplyse om forhold av betydning for fortsatt drift. Forutsetningen om fortsatt drift skal legges til grunn for årsregnskapet så lenge det ikke er sannsynlig at virksomheten vil bli avviklet.

Revisors oppgaver og plikter ved revisjonen av årsregnskapet

Vårt mål er å oppnå betryggende sikkerhet for at årsregnskapet som helhet ikke inneholder vesentlig feilinformasjon, verken som følge av misligheter eller utilsiktede feil, og å avgi en revisjonsberetning som inneholder vår konklusjon. Betryggende sikkerhet er en høy grad av sikkerhet, men ingen garanti for at en revisjon utført i samsvar med ISA-ene, alltid vil avdekke vesentlig feilinformasjon. Feilinformasjon kan oppstå som følge av misligheter eller utilsiktede feil. Feilinformasjon er å anse som vesentlig dersom den enkeltvis eller samlet med rimelighet kan forventes å påvirke økonomiske beslutningene som brukerne foretar på grunnlag av årsregnskapet.

For videre beskrivelse av revisors oppgaver og plikter vises det til <https://revisorforeningen.no/revisjonsberetninger>

Andre forhold

Selskapet har ikke behandlet skattetrekksmidler i samsvar med bestemmelsene i skattebetalingsloven § 5-12.

Kristiansand, 26.06.2025

Pro-Revisjon AS

Bernt Atle Enger
Statsautorisert revisor /
Statsautorisert regnskapsfører
(Digitalt signert)