



## ÅRSREGNSKAPET FOR REGNSKAPSÅRET 2024 - GENERELL INFORMASJON

### Enheten

Organisasjonsnummer: 930 030 252  
Organisasjonsform: Aksjeselskap  
Foretaksnavn: CL3 NORGE AS  
Forretningsadresse: Vennevannsveien 5  
4900 TVEDESTRAND

### Regnskapsår

Årsregnskapets periode: 01.01.2024 - 31.12.2024

### Konsern

Morselskap i konsern: Nei

### Regnskapsregler

Regler for små foretak benyttet: Ja  
Benyttet ved utarbeidelsen av årsregnskapet til selskapet: Regnskapslovens alminnelige regler

### Årsregnskapet fastsatt av kompetent organ

Bekreftet av representant for selskapet: Morten Lindvik  
Dato for fastsettelse av årsregnskapet: 23.05.2025

### Grunnlag for avgivelse

År 2024: Årsregnskapet er elektronisk innlevert  
År 2023: Tall er hentet fra elektronisk innlevert årsregnskap fra 2024

*Det er ikke krav til at årsregnskapet m.v. som sendes til Regnskapsregisteret er undertegnet. Kontrollen på at dette er utført ligger hos revisor/enhetens øverste organ. Sikkerheten ivaretas ved at innsender har rolle/rettighet for innsending av årsregnskapet via Altinn, og ved at det bekreftes at årsregnskapet er fastsatt av kompetent organ.*

Brønnøysundregistrene, 22.06.2025



## Resultatregnskap

| Beløp i: NOK  | Note | 2024              | 2023            |
|---|------|-------------------|-----------------|
| <b>RESULTATREGNSKAP</b>                               |      |                   |                 |
| <b>Inntekter</b>                                      |      |                   |                 |
| Salgsinntekt  |      | 1 893 776         | 63 000          |
| <b>Sum inntekter</b>                                  |      | <b>1 893 776</b>  | <b>63 000</b>   |
| <b>Kostnader</b>                                      |      |                   |                 |
| Varekostnad   |      | 2 307 245         | 53 400          |
| Lønnskostnad  | 1    | 1 072 834         | 1 611           |
| Avskrivning av driftsmidler og immaterielle eiendeler | 2    | 528 445           |                 |
| Annen driftskostnad                                   | 1    | 2 220 880         | 123 703         |
| <b>Sum kostnader</b>                                  |      | <b>6 129 404</b>  | <b>178 714</b>  |
| <b>Driftsresultat</b>                                 |      | <b>-4 235 628</b> | <b>-115 714</b> |
| <b>Finansinntekter og finanskostnader</b>             |      |                   |                 |
| Annen finansinntekt                                   |      | 759               | 1 846           |
| <b>Sum finansinntekter</b>                            |      | <b>759</b>        | <b>1 846</b>    |
| Annen rentekostnad                                    |      | 795 672           | 157 548         |
| Annen finanskostnad                                   |      | 38 278            | 10 010          |
| <b>Sum finanskostnader</b>                            |      | <b>833 950</b>    | <b>167 558</b>  |
| <b>Netto finans</b>                                   |      | <b>-833 192</b>   | <b>-165 712</b> |
| <b>Resultat før skattekostnad</b>                     |      | <b>-5 068 820</b> | <b>-281 426</b> |
| Skattekostnad på resultat                             | 3    |                   | -63 139         |
| <b>Årsresultat</b>                                    |      | <b>-5 068 820</b> | <b>-218 287</b> |
| <b>Årsresultat etter minoritetsinteresser</b>         |      | <b>-5 068 820</b> | <b>-218 287</b> |
| <b>Totalresultat</b>                                  |      | <b>-5 068 820</b> | <b>-218 287</b> |
| <b>Overføringer og disponeringer</b>                  |      |                   |                 |
| Udekket tap   | 4    | -5 068 820        |                 |
| Overført fra annen egenkapital                        | 4    |                   | -218 287        |



## Resultatregnskap

| Beløp i: NOK                      | Note | 2024       | 2023     |
|-----------------------------------|------|------------|----------|
| Sum overføringer og disponeringer |      | -5 068 820 | -218 287 |



## Balanse

| Beløp i: NOK                                   | Note | 2024              | 2023              |
|--|------|-------------------|-------------------|
| <b>BALANSE - EIENDELER</b>                     |      |                   |                   |
| <b>Anleggsmidler</b>                           |      |                   |                   |
| <b>Immaterielle eiendeler</b>                  |      |                   |                   |
| Konsesjoner, patenter o.l.                     | 2    | 100 000           |                   |
| Utsatt skattefordel                            | 3    | 63 139            | 63 139            |
| <b>Sum immaterielle eiendeler</b>              |      | <b>163 139</b>    | <b>63 139</b>     |
| <b>Varige driftsmidler</b>                     |      |                   |                   |
| Maskiner og anlegg                             | 2, 5 | 14 151 638        | 11 035 208        |
| Driftsløsøre, inventar o.a. utstyr             | 2, 5 | 307 200           | 350 400           |
| <b>Sum varige driftsmidler</b>                 |      | <b>14 458 838</b> | <b>11 385 608</b> |
| <b>Sum anleggsmidler</b>                       |      | <b>14 621 977</b> | <b>11 448 747</b> |
| <b>Omløpsmidler</b>                            |      |                   |                   |
| <b>Varer</b>                                   |      |                   |                   |
| <b>Sum varer</b>                               | 5    | <b>488 289</b>    |                   |
| <b>Fordringer</b>                              |      |                   |                   |
| Kundefordringer                                | 5    | 203 296           | 78 750            |
| Andre kortsiktige fordringer                   |      | 539 264           | 42 766            |
| <b>Sum fordringer</b>                          |      | <b>742 560</b>    | <b>121 516</b>    |
| <b>Bankinnskudd, kontanter og lignende</b>     |      |                   |                   |
| Bankinnskudd, kontanter o.l.                   |      | 39 665            | 3 382 770         |
| <b>Sum bankinnskudd, kontanter og lignende</b> |      | <b>39 665</b>     | <b>3 382 770</b>  |
| <b>Sum omløpsmidler</b>                        |      | <b>1 270 514</b>  | <b>3 504 286</b>  |
| <b>SUM EIENDELER</b>                           |      | <b>15 892 491</b> | <b>14 953 032</b> |

## BALANSE - EGENKAPITAL OG GJELD

### Egenkapital

#### Innskutt egenkapital



## Balanse

| <b>Beløp i: NOK</b>               | <b>Note</b> | <b>2024</b>       | <b>2023</b>       |
|-----------------------------------|-------------|-------------------|-------------------|
| Aksjekapital                      | 4, 6        | 3 175 000         | 3 000 000         |
| Overkurs                          | 4           | 4 600 000         | 3 025 000         |
| <b>Sum innskutt egenkapital</b>   |             | <b>7 775 000</b>  | <b>6 025 000</b>  |
| <b>Opptjent egenkapital</b>       |             |                   |                   |
| Annen egenkapital                 | 4           | -5 292 676        | -223 857          |
| <b>Sum opptjent egenkapital</b>   |             | <b>-5 292 676</b> | <b>-223 857</b>   |
| <b>Sum egenkapital</b>            |             | <b>2 482 324</b>  | <b>5 801 143</b>  |
| <b>Gjeld</b>                      |             |                   |                   |
| <b>Langsiktig gjeld</b>           |             |                   |                   |
| Utsatt skatt                      | 3           |                   |                   |
| <b>Annen langsiktig gjeld</b>     |             |                   |                   |
| Gjeld til kredittinstitusjoner    | 5           | 9 000 000         | 9 000 000         |
| <b>Sum annen langsiktig gjeld</b> |             | <b>9 000 000</b>  | <b>9 000 000</b>  |
| <b>Sum langsiktig gjeld</b>       |             | <b>9 000 000</b>  | <b>9 000 000</b>  |
| <b>Kortsiktig gjeld</b>           |             |                   |                   |
| Gjeld til kredittinstitusjoner    |             | 2 989 722         |                   |
| Leverandørgjeld                   |             | 1 029 336         | 100 422           |
| Betalbar skatt                    | 3           |                   |                   |
| Skyldig offentlige avgifter       |             | 78 851            |                   |
| Annen kortsiktig gjeld            |             | 312 258           | 51 467            |
| <b>Sum kortsiktig gjeld</b>       |             | <b>4 410 167</b>  | <b>151 889</b>    |
| <b>Sum gjeld</b>                  |             | <b>13 410 167</b> | <b>9 151 889</b>  |
| <b>SUM EGENKAPITAL OG GJELD</b>   |             | <b>15 892 491</b> | <b>14 953 032</b> |



## Brønnøysundregistrene

### ÅRSREGNSKAP FOR REGNSKAPSÅRET 2024 - GENERELL INFORMASJON

Journalnummer: 2025 488490

#### Enheten

Organisasjonsnummer: 930 030 252  
Organisasjonsform: Aksjeselskap  
Foretaksnavn: CL3 NORGE AS  
Forretningsadresse: Vennevannsveien 5  
4900 TVEDESTRAND

#### Regnskapsår

Årsregnskapets periode: 01.01.2024 - 31.12.2024

#### Konsern

Morselskap i konsern: Nei

#### Regnskapsregler

Regler for små foretak benyttet: Ja  
Benyttet ved utarbeidelsen av  
årsregnskapet til selskapet: Regnskapslovens alminnelige regler

#### Årsregnskapet fastsatt av kompetent organ

Bekreftet av representant for selskapet: Morten Lindvik  
Dato for fastsettelse av årsregnskapet: 23.05.2025

#### Revisjon

Årsregnskapet er utarbeidet av ekstern  
autorisert regnskapsfører: Ja

#### Grunnlag for avgivelse

År 2024: Årsregnskap er elektronisk innlevert.  
År 2023: Tall er hentet fra elektronisk innlevert årsregnskap fra 2024.

*Det er ikke krav til at årsregnskapet m.v. som sendes til Regnskapsregisteret er undertegnet. Kontrollen på at dette er utført ligger hos revisor/enhetens øverste organ. Sikkerheten ivaretas ved at innsender har rolle/rettighet for innsending av årsregnskapet via Altinn, og ved at det bekreftes at årsregnskapet er fastsatt av kompetent organ.*

Brønnøysundregistrene, 21.06.2025



Organisasjonsnr: 930 030 252  
CL3 NORGE AS

## RESULTATREGNSKAP

| <b>Beløp i: NOK</b>                                   | <b>Note</b> | <b>2024</b>       | <b>2023</b>     |
|---|-------------|-------------------|-----------------|
| <b>RESULTATREGNSKAP</b>                               |             |                   |                 |
| <b>Inntekter</b>                                      |             |                   |                 |
| Salgsinntekt  |             | 1 893 776         | 63 000          |
| <b>Sum inntekter</b>                                  |             | <b>1 893 776</b>  | <b>63 000</b>   |
| <b>Kostnader</b>                                      |             |                   |                 |
| Varekostnad   |             | 2 307 245         | 53 400          |
| Lønnskostnad  | 1           | 1 072 834         | 1 611           |
| Avskrivning av driftsmidler og immaterielle eiendeler | 2           | 528 445           |                 |
| Annen driftskostnad                                   | 1           | 2 220 880         | 123 703         |
| <b>Sum kostnader</b>                                  |             | <b>6 129 404</b>  | <b>178 714</b>  |
| <b>Driftsresultat</b>                                 |             | <b>-4 235 628</b> | <b>-115 714</b> |
| <b>Finansinntekter og finanskostnader</b>             |             |                   |                 |
| Annen finansinntekt                                   |             | 759               | 1 846           |
| <b>Sum finansinntekter</b>                            |             | <b>759</b>        | <b>1 846</b>    |
| Annen rentekostnad                                    |             | 795 672           | 157 548         |
| Annen finanskostnad                                   |             | 38 278            | 10 010          |
| <b>Sum finanskostnader</b>                            |             | <b>833 950</b>    | <b>167 558</b>  |
| <b>Netto finans</b>                                   |             | <b>-833 192</b>   | <b>-165 712</b> |
| <b>Resultat før skattekostnad</b>                     |             | <b>-5 068 820</b> | <b>-281 426</b> |
| Skattekostnad på resultat                             | 3           |                   | -63 139         |
| <b>Årsresultat</b>                                    |             | <b>-5 068 820</b> | <b>-218 287</b> |
| <b>Årsresultat etter minoritetsinteresser</b>         |             | <b>-5 068 820</b> | <b>-218 287</b> |
| <b>Totalresultat</b>                                  |             | <b>-5 068 820</b> | <b>-218 287</b> |
| <b>Overføringer og disponeringer</b>                  |             |                   |                 |
| Udekket tap   | 4           | -5 068 820        |                 |
| Overført fra annen egenkapital                        | 4           |                   | -218 287        |
| <b>Sum overføringer og disponeringer</b>              |             | <b>-5 068 820</b> | <b>-218 287</b> |



Organisasjonsnr: 930 030 252  
CL3 NORGE AS

## BALANSE

| Beløp i: NOK                                       | Note | 2024              | 2023              |
|--|------|-------------------|-------------------|
| <b>BALANSE - EIENDELER</b>                         |      |                   |                   |
| <b>Anleggsmidler</b>                               |      |                   |                   |
| <b>Immaterielle eiendeler</b>                      |      |                   |                   |
| Konsesjoner, patenter o.l.                         | 2    | 100 000           |                   |
| Utsatt skattefordel                                | 3    | 63 139            | 63 139            |
| <b>Sum immaterielle eiendeler</b>                  |      | <b>163 139</b>    | <b>63 139</b>     |
| <b>Varige driftsmidler</b>                         |      |                   |                   |
| Maskiner og anlegg                                 | 2, 5 | 14 151 638        | 11 035 208        |
| Driftsløsøre, inventar o.<br>a. utstyr             | 2, 5 | 307 200           | 350 400           |
| <b>Sum varige driftsmidler</b>                     |      | <b>14 458 838</b> | <b>11 385 608</b> |
| <b>Sum anleggsmidler</b>                           |      | <b>14 621 977</b> | <b>11 448 747</b> |
| <b>Omløpsmidler</b>                                |      |                   |                   |
| <b>Varer</b>                                       |      |                   |                   |
| Sum varer  | 5    | 488 289           |                   |
| <b>Fordringer</b>                                  |      |                   |                   |
| Kundefordringer                                    | 5    | 203 296           | 78 750            |
| Andre kortsiktige<br>fordringer                    |      | 539 264           | 42 766            |
| <b>Sum fordringer</b>                              |      | <b>742 560</b>    | <b>121 516</b>    |
| <b>Bankinnskudd, kontanter<br/>og lignende</b>     |      |                   |                   |
| Bankinnskudd, kontanter o.<br>l.                   |      | 39 665            | 3 382 770         |
| <b>Sum bankinnskudd,<br/>kontanter og lignende</b> |      | <b>39 665</b>     | <b>3 382 770</b>  |
| <b>Sum omløpsmidler</b>                            |      | <b>1 270 514</b>  | <b>3 504 286</b>  |
| <b>SUM EIENDELER</b>                               |      | <b>15 892 491</b> | <b>14 953 032</b> |
| <b>BALANSE - EGENKAPITAL OG<br/>GJELD</b>          |      |                   |                   |
| <b>Egenkapital</b>                                 |      |                   |                   |
| <b>Innskutt egenkapital</b>                        |      |                   |                   |
| Aksjekapital                                       | 4, 6 | 3 175 000         | 3 000 000         |
| Overkurs   | 4    | 4 600 000         | 3 025 000         |
| <b>Sum innskutt egenkapital</b>                    |      | <b>7 775 000</b>  | <b>6 025 000</b>  |
| <b>Opptjent egenkapital</b>                        |      |                   |                   |
| Annen egenkapital                                  | 4    | -5 292 676        | -223 857          |
| <b>Sum opptjent egenkapital</b>                    |      | <b>-5 292 676</b> | <b>-223 857</b>   |



|                                   |   |                   |                   |
|-----------------------------------|---|-------------------|-------------------|
| <b>Sum egenkapital</b>            |   | <b>2 482 324</b>  | <b>5 801 143</b>  |
| <b>Gjeld</b>                      |   |                   |                   |
| <b>Langsiktig gjeld</b>           |   |                   |                   |
| Utsatt skatt                      | 3 |                   |                   |
| <b>Annen langsiktig gjeld</b>     |   |                   |                   |
| Gjeld til                         |   |                   |                   |
| kredittinstitusjoner              | 5 | 9 000 000         | 9 000 000         |
| <b>Sum annen langsiktig gjeld</b> |   | <b>9 000 000</b>  | <b>9 000 000</b>  |
| <b>Sum langsiktig gjeld</b>       |   | <b>9 000 000</b>  | <b>9 000 000</b>  |
| <b>Kortsiktig gjeld</b>           |   |                   |                   |
| Gjeld til                         |   |                   |                   |
| kredittinstitusjoner              |   | 2 989 722         |                   |
| Leverandørgjeld                   |   | 1 029 336         | 100 422           |
| Betalbar skatt                    | 3 |                   |                   |
| Skyldig offentlige avgifter       |   | 78 851            |                   |
| Annen kortsiktig gjeld            |   | 312 258           | 51 467            |
| <b>Sum kortsiktig gjeld</b>       |   | <b>4 410 167</b>  | <b>151 889</b>    |
| <b>Sum gjeld</b>                  |   | <b>13 410 167</b> | <b>9 151 889</b>  |
| <b>SUM EGENKAPITAL OG GJELD</b>   |   | <b>15 892 491</b> | <b>14 953 032</b> |



Organisasjonsnr: 930 030 252  
CL3 NORGE AS

NOTEOPPLYSNINGER - SELSKAP - alle poster oppgitt i hele tall

**Note**

1

Antall årsverk i regnskapsåret  
1.50

Sum Beløp

Balanseført verdi 31.12. Varige driftsmidler Immaterielle eiend.

**Konsernregnskap**

Morselskapet sitt navn

Forretningskontor for morselskapet

**Begrunnelse for at datterselskap er utelatt fra konsolideringen**

Samlet beløp - tilknyttet selskap Årets Fjorårets

Samlet beløp - foretak i samme konsern Årets Fjorårets

Samlet beløp - foretak i samme konsern Årets Fjorårets

Samlet beløp - felles kontrollert virksomhet Årets Fjorårets

Pantstillelse Beløp

Beholdning av egne aksjer Antall Pålydende Andel av aksjek.



# Årsregnskap 2024

## CI3 Norge AS

Resultatregnskap  
Balanse  
Noter til regnskapet

Org.nr.: 930 030 252

Dokumentet er signert med Orgbrain eSign  
- en standard elektronisk signatur i samsvar  
med EU-forordning 910/2014 (eIDAS).

Orgbrain  
eSign 



| <b>Resultatregnskap</b>                               |             |                   |                 |
|---|-------------|-------------------|-----------------|
| <b>Cl3 Norge AS</b>                                   |             |                   |                 |
| <b>Driftsinntekter og driftskostnader</b>             | <b>Note</b> | <b>2024</b>       | <b>2023</b>     |
| Salgsinntekt  |             | 1 893 776         | 63 000          |
| Sum driftsinntekter                                   |             | 1 893 776         | 63 000          |
| Varekostnad   |             | 2 307 245         | 53 400          |
| Lønnskostnad  | 1           | 1 072 834         | 1 611           |
| Avskrivning av driftsmidler og immaterielle eiendeler | 2           | 528 445           | 0               |
| Annen driftskostnad                                   | 1           | 2 220 880         | 123 703         |
| Sum driftskostnader                                   |             | 6 129 404         | 178 714         |
| Driftsresultat  |             | -4 235 628        | -115 714        |
| <b>Finansinntekter og finanskostnader</b>             |             |                   |                 |
| Annen finansinntekt                                   |             | 759               | 1 846           |
| Annen rentekostnad                                    |             | 795 672           | 157 548         |
| Annen finanskostnad                                   |             | 38 278            | 10 010          |
| Resultat av finansposter                              |             | -833 192          | -165 712        |
| Resultat før skattekostnad                            |             | -5 068 820        | -281 426        |
| Skattekostnad på resultat                             | 3           | 0                 | -63 139         |
| <b>Årsresultat</b>                                    |             | <b>-5 068 820</b> | <b>-218 287</b> |
| <b>Overføringer</b>                                   |             |                   |                 |
| Overført til udekket tap                              | 4           | 5 068 820         | 0               |
| Overført fra annen egenkapital                        | 4           | 0                 | 218 287         |
| Sum overføringer                                      |             | -5 068 820        | -218 287        |



| <b>Balanse</b>                     |             |                   |                   |
|------------------------------------|-------------|-------------------|-------------------|
| <b>Cl3 Norge AS</b>                |             |                   |                   |
| <b>Eiendeler</b>                   | <b>Note</b> | <b>2024</b>       | <b>2023</b>       |
| <b>Anleggsmidler</b>               |             |                   |                   |
| <b>Immaterielle eiendeler</b>      |             |                   |                   |
| Konsesjoner, patenter o.l.         | 2           | 100 000           | 0                 |
| Utsatt skattefordel                | 3           | 63 139            | 63 139            |
| Sum immaterielle eiendeler         |             | 163 139           | 63 139            |
| <b>Varige driftsmidler</b>         |             |                   |                   |
| Maskiner og anlegg                 | 2, 5        | 14 151 638        | 11 035 208        |
| Driftsløsøre, inventar o.a. utstyr | 2, 5        | 307 200           | 350 400           |
| Sum varige driftsmidler            |             | 14 458 838        | 11 385 608        |
| Sum anleggsmidler                  |             | 14 621 977        | 11 448 747        |
| <b>Omløpsmidler</b>                |             |                   |                   |
| Lager av varer og annen beholdning | 5           | 488 289           | 0                 |
| <b>Fordringer</b>                  |             |                   |                   |
| Kundefordringer                    | 5           | 203 296           | 78 750            |
| Andre kortsiktige fordringer       |             | 539 264           | 42 766            |
| Sum fordringer                     |             | 742 560           | 121 516           |
| Bankinnskudd, kontanter o.l.       |             | 39 665            | 3 382 770         |
| Sum omløpsmidler                   |             | 1 270 514         | 3 504 286         |
| <b>Sum eiendeler</b>               |             | <b>15 892 491</b> | <b>14 953 032</b> |



| <b>Balanse</b>   |             |                                       |                   |
|--|-------------|---------------------------------------|-------------------|
| <b>Cl3 Norge AS</b>  |             |                                       |                   |
| <b>Egenkapital og gjeld</b>                                  | <b>Note</b> | <b>2024</b>                           | <b>2023</b>       |
| <b>Egenkapital</b>   |             |                                       |                   |
| <b>Innskutt egenkapital</b>                                  |             |                                       |                   |
| Aksjekapital   | 4, 6        | 3 175 000                             | 3 000 000         |
| Overkurs   | 4           | 4 600 000                             | 3 025 000         |
| Sum innskutt egenkapital                                     |             | 7 775 000                             | 6 025 000         |
| <b>Opptjent egenkapital</b>                                  |             |                                       |                   |
| Annen egenkapital  | 4           | -5 292 676                            | -223 857          |
| Sum opptjent egenkapital                                     |             | -5 292 676                            | -223 857          |
| Sum egenkapital  |             | 2 482 324                             | 5 801 143         |
| <b>Gjeld</b>   |             |                                       |                   |
| <b>Annen langsiktig gjeld</b>                                |             |                                       |                   |
| Gjeld til kredittinstitusjoner                               | 5           | 9 000 000                             | 9 000 000         |
| Sum annen langsiktig gjeld                                   |             | 9 000 000                             | 9 000 000         |
| <b>Kortsiktig gjeld</b>                                      |             |                                       |                   |
| Gjeld til kredittinstitusjoner                               |             | 2 989 722                             | 0                 |
| Leverandørgjeld  |             | 1 029 336                             | 100 422           |
| Skyldig offentlige avgifter                                  |             | 78 851                                | 0                 |
| Annen kortsiktig gjeld                                       |             | 312 258                               | 51 467            |
| Sum kortsiktig gjeld   |             | 4 410 167                             | 151 889           |
| Sum gjeld  |             | 13 410 167                            | 9 151 889         |
| <b>Sum egenkapital og gjeld</b>                              |             | <b>15 892 491</b>                     | <b>14 953 032</b> |
| Tvedestrand, 23.05.2025<br>Styret i Cl3 Norge AS             |             |                                       |                   |
| _____<br>Morten Lindvik<br>styreleder                        |             | _____<br>Jan Lindal<br>styremedlem    |                   |
| _____<br>Håkon Stenberg Rognlien<br>styremedlem/daglig leder |             | _____<br>Arne Rognlien<br>styremedlem |                   |
| Cl3 Norge AS   |             | Side 4                                |                   |



CL3 NORGE AS

NOTER TIL ÅRSREGNSKAPET 2024

## Regnskapsprinsipper

Årsregnskapet er satt opp i samsvar med regnskapsloven og NRS 8 - God regnskapsskikk for små foretak.

## DRIFTSINNTEKTER

Inntektsføring ved salg av varer skjer på leveringstidspunktet. Tjenester inntektsføres etter hvert som de leveres.

## SKATT

Skattekostnaden i resultatregnskapet omfatter både periodens betalbare skatt og endring i utsatt skatt. Utsatt skatt er beregnet med 22 % på grunnlag av de midlertidige forskjeller som eksisterer mellom regnskapsmessige og skattemessige verdier, samt ligningsmessig underskudd til fremføring ved utgangen av regnskapsåret. Skatteøkende og skattereduserende midlertidige forskjeller som reverserer eller kan reverseres i samme periode er utlignet og nettoført.

## KLASSIFISERING OG VURDERING AV ANLEGGSMIDLER

Anleggsmidler omfatter eiendeler bestemt til varig eie og bruk. Anleggsmidler er vurdert til anskaffelseskost. Varige driftsmidler balanseføres og avskrives over driftsmidlets økonomiske levetid. Avskrivningsperioden for fast eiendom anskaffet etter 2009 er dekomponert i en del som gjelder råbygget og en del som gjelder faste tekniske installasjoner. Varige driftsmidler nedskrives til gjenvinnbart beløp ved verdifall som forventes ikke å være forbigående. Gjenvinnbart beløp er det høyeste av netto salgsverdi og verdi i bruk. Verdi i bruk er nåverdi av fremtidige kontantstrømmer knyttet til eiendelen. Nedskrivningen reverseres når grunnlaget for nedskrivningen ikke lenger er til stede.

## KLASSIFISERING OG VURDERING AV OMLØPSMIDLER

Omløpsmidler og kortsiktig gjeld omfatter normalt poster som forfaller til betaling innen ett år etter balansedagen, samt poster som knytter seg til varekretsløpet. Omløpsmidler vurderes til laveste verdi av anskaffelseskost og virkelig verdi.

## VARER

Varer er vurdert til det laveste av anskaffelseskost og netto salgsverdi.

## FORDRINGER

Kundefordringer og andre fordringer oppføres til pålydende etter fradrag for avsetning til forventet tap. Avsetning til tap gjøres på grunnlag av en individuell vurdering av de enkelte fordringene.



CL3 NORGE AS

NOTER TIL ÅRSREGNSKAPET 2024

Note 1 Lønnskostnader og ytelser, godtgjørelser til daglig leder, styret og revisor

## LØNSKOSTNADER

|                    | 2024             | 2023         |
|--------------------|------------------|--------------|
| Lønninger          | 929 452          | 0            |
| Arbeidsgiveravgift | 119 826          | 0            |
| Pensjonskostnader  | 20 487           | 0            |
| Andre ytelser      | 3 069            | 1 611        |
| <b>Sum</b>         | <b>1 072 834</b> | <b>1 611</b> |

Selskapet har i 2024 sysselsatt 1,5 årsverk.

## PENSJONSFORPLIKTELSER

Selskapet er pliktig til å ha tjenestepensjonsordning etter lov om obligatorisk tjenestepensjon. Selskapets pensjonsordninger tilfredsstiller kravene i denne lov.

## REVISOR

Kostnadsført revisjonshonorar for 2024 utgjør kr 0 ekskl. mva.

I tillegg kommer honorar for andre tjenester med kr 57 135 ekskl. mva.

## Note 2 Anleggsmidler

|                                    | Rettigheter    | Maskiner og anlegg | Driftsløsøre, inventar ol. | Sum               |
|------------------------------------|----------------|--------------------|----------------------------|-------------------|
| Anskaffelseskost pr. 01.01.24      |                | 11 035 208         | 350 400                    | 11 385 608        |
| + Tilgang kjøpte driftsmidler      | 100 000        | 3 601 675          |                            | 3 701 675         |
| = <b>Anskaffelseskost 31.12.24</b> | <b>100 000</b> | <b>14 636 883</b>  | <b>350 400</b>             | <b>15 087 283</b> |
| Akkumulerte avskrivninger 31.12.24 |                | 485 244            | 43 200                     | 528 444           |
| = <b>Bokført verdi 31.12.24</b>    | <b>100 000</b> | <b>14 151 639</b>  | <b>307 200</b>             | <b>14 558 839</b> |
| Årets ordinære avskrivninger       |                | 485 244            | 43 200                     | 528 444           |
| Økonomisk levetid                  | 5 år           | 5-30 år            | 2-10 år                    |                   |



CL3 NORGE AS

NOTER TIL ÅRSREGNSKAPET 2024

## Note 3 Skatt

| <u>Årets skattekostnad</u>               | <u>2024</u>       | <u>2023</u>       |
|--|-------------------|-------------------|
| Resultatført skatt på ordinært resultat: |                   |                   |
| Betalbar skatt                           | 0                 | 0                 |
| Endring i utsatt skattefordel            | 0                 | -63 139           |
| <b>Skattekostnad ordinært resultat</b>   | <b>0</b>          | <b>-63 139</b>    |
| Skattepliktig inntekt:                   |                   |                   |
| Resultat før skatt                       | -5 068 820        | -281 426          |
| Permanente forskjeller                   | 17 133            | 0                 |
| Endring i midlertidige forskjeller       | -1 881 640        | -2 277 122        |
| <b>Skattepliktig inntekt</b>             | <b>-6 933 326</b> | <b>-2 558 547</b> |
| Betalbar skatt i balansen:               |                   |                   |
| Betalbar skatt på årets resultat         | 0                 | 0                 |
| <b>Sum betalbar skatt i balansen</b>     | <b>0</b>          | <b>0</b>          |

Skatteeffekten av midlertidige forskjeller og underskudd til fremføring som har gitt opphav til utsatt skatt og utsatte skattefordeler, spesifisert på typer av midlertidige forskjeller

|   | <u>2024</u>      | <u>2023</u>      | <u>Endring</u>    |
|---|------------------|------------------|-------------------|
| Varige driftsmidler                       | 4 310 709        | 2 277 122        | -2 033 587        |
| Varebeholdning                            | -151 948         | 0                | 151 948           |
| <b>Sum</b>                                | <b>4 158 761</b> | <b>2 277 122</b> | <b>-1 881 640</b> |
| Akkumulert fremførbart underskudd         | -6 938 896       | -2 564 117       | 4 374 779         |
| Inngår ikke i beregningen av utsatt skatt | 2 493 139        | -1               | -2 493 140        |
| <b>Grunnlag for utsatt skattefordel</b>   | <b>-286 996</b>  | <b>-286 996</b>  | <b>-1</b>         |
| <b>Utsatt skattefordel (22 %)</b>         | <b>-63 139</b>   | <b>-63 139</b>   | <b>0</b>          |



CL3 NORGE AS

NOTER TIL ÅRSREGNSKAPET 2024

## Note 4 Egenkapital

|                      | Aksjekapital     | Overkurs         | Annen egenkapital | Sum egenkapital  |
|----------------------|------------------|------------------|-------------------|------------------|
| Pr. 31.12.2023       | 3 000 000        | 3 025 000        | -223 857          | 5 801 143        |
| Årets resultat       |                  |                  | -5 068 820        | -5 068 820       |
| Kapitalforhøyelse    | 175 000          | 1 575 000        | 0                 | 1 750 000        |
| <b>Pr 31.12.2024</b> | <b>3 175 000</b> | <b>4 600 000</b> | <b>-5 292 676</b> | <b>2 482 324</b> |

## Note 5 Pantstillelser og garantier

|  | 31.12.2024        | 31.12.2023        |
|--|-------------------|-------------------|
| <b>Pantsikret gjeld, pantstillelser og garantier</b> |                   |                   |
| Langsiktig gjeld til kredittinstitusjoner            | 9 000 000         | 9 000 000         |
| <b>Sum</b>   | <b>9 000 000</b>  | <b>9 000 000</b>  |
| <b>Regnskapsført verdi av pantsikrede eiendeler</b>  |                   |                   |
| Maskiner og driftstilbehør                           | 14 151 638        | 11 385 608        |
| Varelager  | 488 289           | 0                 |
| Kundefordringer                                      | 203 296           | 78 750            |
| <b>Sum</b>   | <b>14 843 223</b> | <b>11 464 358</b> |

Av selskapets langsiktige gjeld, forfaller kr. 2 833 344 senere enn 5 år etter balansedatoen.

## Note 6 Aksjonærer

### AKSJEKAPITALEN I CL3 NORGE AS PR. 31.12 BESTÅR AV:

|                 | Antall         | Pålydende | Bokført          |
|-----------------|----------------|-----------|------------------|
| Ordinære aksjer | 317 500        | 10,0      | 3 175 000        |
| <b>Sum</b>      | <b>317 500</b> |           | <b>3 175 000</b> |

### EIERSTRUKTUR

De største aksjonærene i % pr. 31.12 var:

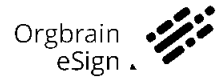
|                             | Ordinære       | Eierandel    | Stemmeandel  |
|-----------------------------|----------------|--------------|--------------|
| Lindal Gruppen As           | 195 000        | 61,4         | 61,4         |
| Flaen Sag & Høvleri As      | 122 500        | 38,6         | 38,6         |
| <b>Totalt antall aksjer</b> | <b>317 500</b> | <b>100,0</b> | <b>100,0</b> |

Styremedlem Jan Lindal er hovedaksjonær i Lindal Gruppen AS via eget holdingselskap.


Styremedlemmer Håkon Stenberg Rognlien og Arne Rognlien er begge aksjonærer i Flaen Sag & Høvleri AS.




Dokumentet er signert med Orgbrain eSign - en standard elektronisk signatur i samsvar med EU-forordning 910/2014 (eIDAS).





  
Morten Lindvik

 Morten Lindvik  
2025-05-26 09:18 UTC  
65e18d729580ed270a821d60


  
Arne Rognlien

 Arne Rognlien  
2025-05-26 14:52 UTC  
6627a00fcd176213eb393c52

  
Håkon S Rognlien

 Håkon S Rognlien  
2025-05-26 14:15 UTC  
66166f6fd194894e3b4de936

  
Jan Lindal

 Jan Lindal  
2025-05-26 09:17 UTC  
65e18d729580ed270a821d53

Denne dokumentpakken inneholder:  
- Det originale dokumentet (8 sider)  
- Denne signatursiden på slutten



Til generalforsamlingen i  
CL3 Norge AS

## UAVHENGIG REVISORS BERETNING

### *Konklusjon*

Vi har revidert årsregnskapet for CL3 Norge AS som viser et underskudd på kr 5 068 820. Årsregnskapet består av balanse per 31. desember 2024, resultatregnskap for regnskapsåret avsluttet per denne datoen og noter til årsregnskapet, herunder et sammendrag av viktige regnskapsprinsipper.

Etter vår mening

- oppfyller årsregnskapet gjeldende lovkrav, og
- gir årsregnskapet et rettviseende bilde av selskapets finansielle stilling per 31. desember 2024, og av dets resultat for regnskapsåret avsluttet per denne datoen i samsvar med regnskapslovens regler og god regnskapsskikk i Norge.

### *Grunnlag for konklusjonen*

Vi har gjennomført revisjonen i samsvar med International Standards on Auditing (ISA-ene). Våre oppgaver og plikter i henhold til disse standardene er beskrevet nedenfor under *Revisors oppgaver og plikter ved revisjon av årsregnskapet*. Vi er uavhengige av selskapet i samsvar med kravene i relevante lover og forskrifter i Norge og International Code of Ethics for Professional Accountants (inkludert internasjonale uavhengighetsstandarder) utstedt av International Ethics Standards Board for Accountants (IESBA-reglene), og vi har overholdt våre øvrige etiske forpliktelser i samsvar med disse kravene. Innhentet revisjonsbevis er etter vår vurdering tilstrekkelig og hensiktsmessig som grunnlag for vår konklusjon.

### *Ledelsens ansvar for årsregnskapet*

Styret og daglig leder (ledelsen) er ansvarlig for å utarbeide årsregnskapet og for at det gir et rettviseende bilde i samsvar med regnskapslovens regler og god regnskapsskikk i Norge. Ledelsen er også ansvarlig for slik intern kontroll som den finner nødvendig for å kunne utarbeide et årsregnskap som ikke inneholder vesentlig feilinformasjon, verken som følge av misligheter eller utilsiktede feil.

Ved utarbeidelsen av årsregnskapet må ledelsen ta standpunkt til selskapets evne til fortsatt drift og opplyse om forhold av betydning for fortsatt drift. Forutsetningen om fortsatt drift skal legges til grunn for årsregnskapet så lenge det ikke er sannsynlig at virksomheten vil bli avviklet.

Besøks- og postadresse: Teknologiveien 9, 4846 Arendal  
Telefon: 37 19 67 00  
Bankkonto: 7314 05 00256



Medlem av Revisorgruppen

Foretaksregisteret: 981 497 023 MVA  
E-mail: [arendal@rg.no](mailto:arendal@rg.no)  
Hjemmeside: [www.rg.no](http://www.rg.no)



Medlem av UHY International



Agder-Team  
Revisjon AS

*Revisors oppgaver og plikter ved revisjonen av årsregnskapet*

Vårt mål er å oppnå betryggende sikkerhet for at årsregnskapet som helhet ikke inneholder vesentlig feilinformasjon, verken som følge av misligheter eller utilsiktede feil, og å avgi en revisjonsberetning som inneholder vår konklusjon. Betryggende sikkerhet er en høy grad av sikkerhet, men ingen garanti for at en revisjon utført i samsvar med ISA-ene, alltid vil avdekke vesentlig feilinformasjon. Feilinformasjon kan oppstå som følge av misligheter eller utilsiktede feil. Feilinformasjon er å anse som vesentlig dersom den enkeltvis eller samlet med rimelighet kan forventes å påvirke de økonomiske beslutningene som brukerne foretar på grunnlag av årsregnskapet.

For videre beskrivelse av revisors oppgaver og plikter vises det til <https://revisorforeningen.no/revisjonsberetninger>

Arendal, 27. mai 2025  
Agder-Team Revisjon AS

Kenneth Sandvik Holst  
Statsautorisert revisor

Besøks- og postadresse: Teknologiveien 9, 4846 Arendal  
Telefon: 37 19 67 00  
Bankkonto: 7314 05 00256



Medlem av Revisorgruppen

Foretaksregisteret: 981 497 023 MVA  
E-mail: [arendal@rg.no](mailto:arendal@rg.no)  
Hjemmeside: [www.rg.no](http://www.rg.no)



Medlem av UHY International