



ÅRSREGNSKAPET FOR REGNSKAPSÅRET 2023 - GENERELL INFORMASJON

Enheten

Organisasjonsnummer: 980 201 279
Organisasjonsform: Aksjeselskap
Foretaksnavn: SUBSEA SERVICES AS
Forretningsadresse: c/o Bjørn H. Svendsen
Luråsmogan 476
3650 TINN AUSTBYGD

Regnskapsår

Årsregnskapets periode: 01.01.2023 - 31.12.2023

Konsern

Morselskap i konsern: Nei

Regnskapsregler

Regler for små foretak benyttet: Ja
Benyttet ved utarbeidelsen av årsregnskapet til selskapet: Regnskapslovens alminnelige regler

Årsregnskapet fastsatt av kompetent organ

Bekreftet av representant for selskapet: Bjørn Helge Svendsen
Dato for fastsettelse av årsregnskapet: 19.04.2024

Grunnlag for avgivelse

År 2023: Årsregnskapet er elektronisk innlevert
År 2022: Tall er hentet fra elektronisk innlevert årsregnskap fra 2023

Det er ikke krav til at årsregnskapet m.v. som sendes til Regnskapsregisteret er undertegnet. Kontrollen på at dette er utført ligger hos revisor/enhetens øverste organ. Sikkerheten ivaretas ved at innsender har rolle/rettighet for innsending av årsregnskapet via Altinn, og ved at det bekreftes at årsregnskapet er fastsatt av kompetent organ.

Brønnøysundregistrene, 20.05.2025



Resultatregnskap

Beløp i: NOK	Note	2023	2022
RESULTATREGNSKAP			
Inntekter			
Salgsinntekt		1 946 728	260 419
Sum inntekter		1 946 728	260 419
Kostnader			
Lønnskostnad	1	955 635	749 692
Avskrivning av driftsmidler og immaterielle eiendeler	2	3 000	5 000
Annen driftskostnad		595 024	291 166
Sum kostnader		1 553 659	1 045 859
Driftsresultat		393 069	-785 439
Finansinntekter og finanskostnader			
Inntekt på investering i datterselskap			685 000
Inntekt på investering i tilknyttet selskap			25 000
Annen renteinntekt		121 132	40 126
Annen finansinntekt		19 600	
Sum finansinntekter		140 732	750 126
Annen rentekostnad		105	710
Sum finanskostnader		105	710
Netto finans		140 627	749 417
Ordinært resultat før skattekostnad	3	533 696	-36 023
Skattekostnad på resultat	3	117 413	-163 960
Ordinært resultat etter skattekostnad		416 283	127 937
Årsresultat	4	416 283	127 937
Årsresultat etter minoritetsinteresser		416 283	127 937
Totalresultat		416 283	127 937
Overføringer og disponeringer			



Resultatregnskap

Beløp i: NOK	Note	2023	2022
Avsatt til annen egenkapital		416 283	127 937
Sum overføringer og disponeringer		416 283	127 937



Balanse

Beløp i: NOK	Note	2023	2022
BALANSE - EIENDELER			
Anleggsmidler			
Immaterielle eiendeler			
Utsatt skattefordel	3		51 622
Sum immaterielle eiendeler			51 622
Varige driftsmidler			
Tomter, bygninger o.a. fast eiendom	2		
Maskiner og anlegg	2		
Skip og flytende installasjoner	2		
Driftsløsøre, inventar o.a. utstyr	2	2 000	5 000
Sum varige driftsmidler	2	2 000	5 000
Finansielle anleggsmidler			
Andre langsiktige fordringer		1 419 600	1 400 000
Sum finansielle anleggsmidler		1 419 600	1 400 000
Sum anleggsmidler		1 421 600	1 456 622
Omløpsmidler			
Varer			
Fordringer			
Kundefordringer		172 255	265 524
Sum fordringer		172 255	265 524
Bankinnskudd, kontanter og lignende			
Bankinnskudd, kontanter o.l.		4 338 162	4 560 066
Sum bankinnskudd, kontanter og lignende		4 338 162	4 560 066
Sum omløpsmidler		4 510 417	4 825 590
SUM EIENDELER		5 932 017	6 282 212

BALANSE - EGENKAPITAL OG GJELD



Balanse

Beløp i: NOK	Note	2023	2022
Egenkapital			
Innskutt egenkapital			
Aksjekapital		100 000	100 000
Sum innskutt egenkapital		100 000	100 000
Opptjent egenkapital			
Annen egenkapital		5 484 449	5 068 166
Sum opptjent egenkapital		5 484 449	5 068 166
Sum egenkapital	4	5 584 449	5 168 166
Gjeld			
Langsiktig gjeld			
Utsatt skatt	3	65 791	
Sum avsetninger for forpliktelser		65 791	
Annen langsiktig gjeld			
Sum langsiktig gjeld		65 791	0
Kortsiktig gjeld			
Leverandørgjeld		20 714	21 134
Betalbar skatt	3		
Skyldig offentlige avgifter		141 967	221 758
Annen kortsiktig gjeld		119 095	871 155
Sum kortsiktig gjeld		281 777	1 114 047
Sum gjeld		347 568	1 114 047
SUM EGENKAPITAL OG GJELD		5 932 017	6 282 212



Brønnøysundregistrene

ÅRSREGNSKAP FOR REGNSKAPSÅRET 2023 - GENERELL INFORMASJON

Journalnummer: 2024 369987

Enheten

Organisasjonsnummer: 980 201 279
Organisasjonsform: Aksjeselskap
Foretaksnavn: SUBSEA SERVICES AS
Forretningsadresse: c/o Bjørn H. Svendsen
Luråsmogan 476
3650 TINN AUSTBYGD

Regnskapsår

Årsregnskapets periode: 01.01.2023 - 31.12.2023

Konsern

Morselskap i konsern: Nei

Regnskapsregler

Regler for små foretak benyttet: Ja
Benyttet ved utarbeidelsen av
årsregnskapet til selskapet: Regnskapslovens alminnelige regler

Årsregnskapet fastsatt av kompetent organ

Bekreftet av representant for selskapet: Bjørn Helge Svendsen
Dato for fastsettelse av årsregnskapet: 19.04.2024

Revisjon

Selskapet har besluttet at årsregnskapet
ikke skal revideres: Ja
Årsregnskapet er utarbeidet av ekstern
autorisert regnskapsfører: Ja
Ekstern autorisert regnskapsfører har i
løpet av regnskapsåret bistått ved den
løpende regnskapsføringen eller utført
andre tjenester for selskapet enn å
utarbeide årsregnskapet: Ja

Grunnlag for avgivelse

År 2023: Årsregnskap er elektronisk innlevert.
År 2022: Tall er hentet fra elektronisk innlevert årsregnskap fra 2023.

Det er ikke krav til at årsregnskapet m.v. som sendes til Regnskapsregisteret er undertegnet. Kontrollen på at dette er utført ligger hos revisor/enhetens øverste organ. Sikkerheten ivaretas ved at innsender har rolle/rettighet for innsending av årsregnskapet via Altinn, og ved at det bekreftes at årsregnskapet er fastsatt av kompetent organ.

Brønnøysundregistrene, 22.04.2024

Brønnøysundregistrene
Postadresse: Postboks 900, 8910 Brønnøysund
Telefon: 75 00 75 00
E-post: firmapost@brreg.no Internett: www.brreg.no
Organisasjonsnummer: 974 760 673



Organisasjonsnr: 980 201 279
SUBSEA SERVICES AS

RESULTATREGNSKAP

Beløp i: NOK	Note	2023	2022
RESULTATREGNSKAP			
Inntekter			
Salgsinntekt		1 946 728	260 419
Sum inntekter		1 946 728	260 419
Kostnader			
Lønnskostnad	1	955 635	749 692
Avskrivning av driftsmidler og immaterielle eiendeler	2	3 000	5 000
Annen driftskostnad		595 024	291 166
Sum kostnader		1 553 658	1 045 859
Driftsresultat		393 069	-785 439
Finansinntekter og finanskostnader			
Inntekt på investering i datterselskap			685 000
Inntekt på investering i tilknyttet selskap			25 000
Annen renteinntekt		121 132	40 126
Annen finansinntekt		19 600	
Sum finansinntekter		140 732	750 126
Annen rentekostnad		105	710
Sum finanskostnader		105	710
Netto finans		140 627	749 417
Ordinært resultat før skattekostnad			
Skattekostnad	3	533 696	-36 023
Skattekostnad på resultat	3	117 413	-163 960
Ordinært resultat etter skattekostnad		416 283	127 937
Årsresultat	4	416 283	127 937
Årsresultat etter minoritetsinteresser		416 283	127 937
Totalresultat		416 283	127 937
Overføringer og disponeringer			
Avsatt til annen egenkapital		416 283	127 937
Sum overføringer og disponeringer		416 283	127 937





Organisasjonsnr: 980 201 279
SUBSEA SERVICES AS

BALANSE

Beløp i: NOK	Note	2023	2022
BALANSE - EIENDELER			
Anleggsmidler			
Immaterielle eiendeler			
Utsatt skattefordel	3		51 622
Sum immaterielle eiendeler			51 622
Varige driftsmidler			
Tomter, bygninger o.a. fast eiendom	2		
Maskiner og anlegg	2		
Skip og flytende installasjoner	2		
Driftsløsøre, inventar o. a. utstyr	2	2 000	5 000
Sum varige driftsmidler	2	2 000	5 000
Finansielle anleggsmidler			
Andre langsiktige fordringer		1 419 600	1 400 000
Sum finansielle anleggsmidler		1 419 600	1 400 000
Sum anleggsmidler		1 421 600	1 456 622
Omløpsmidler			
Varer			
Fordringer			
Kundefordringer		172 255	265 524
Sum fordringer		172 255	265 524
Bankinnskudd, kontanter og lignende			
Bankinnskudd, kontanter o. l.		4 338 162	4 560 066
Sum bankinnskudd, kontanter og lignende		4 338 162	4 560 066
Sum omløpsmidler		4 510 417	4 825 590
SUM EIENDELER		5 932 017	6 282 212
BALANSE - EGENKAPITAL OG GJELD			
Egenkapital			
Innskutt egenkapital			
Aksjekapital		100 000	100 000



Sum innskutt egenkapital		100 000	100 000
Opptjent egenkapital			
Annen egenkapital		5 484 449	5 068 166
Sum opptjent egenkapital		5 484 449	5 068 166
Sum egenkapital	4	5 584 449	5 168 166
Gjeld			
Langsiktig gjeld			
Utsatt skatt	3	65 791	
Sum avsetninger for forpliktelser		65 791	
Annen langsiktig gjeld			
Sum langsiktig gjeld		65 791	0
Kortsiktig gjeld			
Leverandørgjeld		20 714	21 134
Betalbar skatt	3		
Skyldig offentlige avgifter		141 967	221 758
Annen kortsiktig gjeld		119 095	871 155
Sum kortsiktig gjeld		281 777	1 114 047
Sum gjeld		347 568	1 114 047
SUM EGENKAPITAL OG GJELD		5 932 017	6 282 212



Organisasjonsnr: 980 201 279
SUBSEA SERVICES AS

NOTEOPPLYSNINGER - SELSKAP - alle poster oppgitt i hele tall

Note

1

Antall årsverk i regnskapsåret

1.00

Sum Beløp

Balanseført verdi 31.12. Varige driftsmidler Immaterielle eiend.

Konsernregnskap

Morselskapet sitt navn

Forretningskontor for morselskapet

Begrunnelse for at datterselskap er utelatt fra konsolideringen

Samlet beløp - tilknyttet selskap Årets Fjorårets

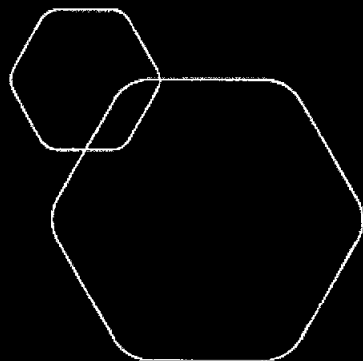
Samlet beløp - foretak i samme konsern Årets Fjorårets

Samlet beløp - foretak i samme konsern Årets Fjorårets

Samlet beløp - felles kontrollert virksomhet Årets Fjorårets

Pantstillelse Beløp

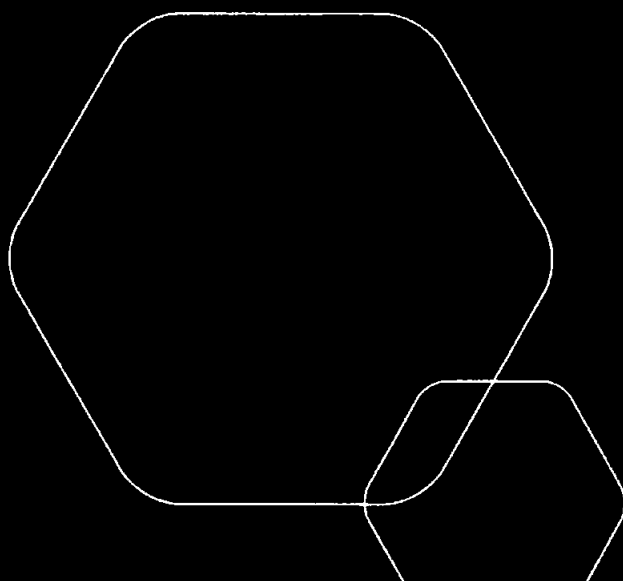
Beholdning av egne aksjer Antall Pålydende Andel av aksjek.



Årsregnskap 2023

Subsea Services AS

Resultatregnskap
Balanse
Noter til regnskapet



Org.nr.: 980 201 279



RESULTATREGNSKAP

SUBSEA SERVICES AS

DRIFTSINNETEKTER OG DRIFTSKOSTNADER	Note	2023	2022
Salgsinntekt		1 946 728	260 419
Sum driftsinntekter		1 946 728	260 419
Lønnskostnad	1	955 635	749 692
Avskrivning av driftsmidler og immaterielle eiendeler	2	3 000	5 000
Annen driftskostnad		595 024	291 166
Sum driftskostnader		1 553 658	1 045 859
Driftsresultat		393 069	-785 439
FINANSINNETEKTER OG FINANSKOSTNADER			
Inntekt på investering i datterselskap		0	685 000
Inntekt på investering i tilknyttet selskap		0	25 000
Annen renteinntekt		121 132	40 126
Annen finansinntekt		19 600	0
Annen rentekostnad		105	710
Resultat av finansposter		140 627	749 417
Resultat før skattekostnad	3	533 696	-36 023
Skattekostnad på resultat	3	117 413	-163 960
Resultat		416 283	127 937
EKSTRAORDINÆRE INNETEKTER OG KOSTNADER			
Årsresultat	4	416 283	127 937
OVERFØRINGER			
Avsatt til annen egenkapital		416 283	127 937
Sum overføringer		416 283	127 937



BALANSE

SUBSEA SERVICES AS

EIENDELER	Note	2023	2022
ANLEGGSMIDLER			
IMMATERIELLE EIENDELER			
Utsatt skattefordel	3	0	51 622
Sum immaterielle eiendeler		0	51 622
VARIGE DRIFTSMIDLER			
Driftsløsøre, inventar o.a. utstyr	2	2 000	5 000
Sum varige driftsmidler	2	2 000	5 000
FINANSIELLE ANLEGGSMIDLER			
Andre langsiktige fordringer		1 419 600	1 400 000
Sum finansielle anleggsmidler		1 419 600	1 400 000
Sum anleggsmidler		1 421 600	1 456 622
OMLØPSMIDLER			
FORDRINGER			
Kundefordringer		172 255	265 524
Sum fordringer		172 255	265 524
INVESTERINGER			
Bankinnskudd, kontanter o.l.		4 338 162	4 560 066
Sum omløpsmidler		4 510 417	4 825 590
Sum eiendeler		5 932 017	6 282 212



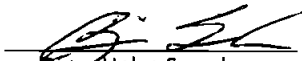
BALANSE

SUBSEA SERVICES AS

EGENKAPITAL OG GJELD	Note	2023	2022
EGENKAPITAL			
INNSKUTT EGENKAPITAL			
Aksjekapital		100 000	100 000
Sum innskutt egenkapital		100 000	100 000
OPPTJENT EGENKAPITAL			
Annen egenkapital		5 484 449	5 068 166
Sum opptjent egenkapital		5 484 449	5 068 166
Sum egenkapital	4	5 584 449	5 168 166
GJELD			
AVSETNING FOR FORPLIKTELSER			
Utsatt skatt	3	65 791	0
Sum avsetning for forpliktelser		65 791	0
ANNEN LANGSIKTIG GJELD			
KORTSIKTIG GJELD			
Leverandørgjeld		20 714	21 134
Skyldig offentlige avgifter		141 967	221 758
Annen kortsiktig gjeld		119 095	871 155
Sum kortsiktig gjeld		281 777	1 114 047
Sum gjeld		347 568	1 114 047
Sum egenkapital og gjeld		5 932 017	6 282 212

19.04.2024

Styret i Subsea Services AS


Bjørn Helge Svendsen
styreleder/daglig leder



Regnskapsprinsipper

Årsregnskapet er satt opp i samsvar med regnskapsloven og NRS 8 - God regnskapsskikk for små foretak.

DRIFTSINTEKTER

Inntektsføring ved salg av varer skjer på leveringstidspunktet. Tjenester inntektsføres etter hvert som de leveres.

SKATT

Skattekostnaden i resultatregnskapet omfatter både periodens betalbare skatt og endring i utsatt skatt. Utsatt skatt er beregnet med 22 % på grunnlag av de midlertidige forskjeller som eksisterer mellom regnskapsmessige og skattemessige verdier, samt ligningsmessig underskudd til fremføring ved utgangen av regnskapsåret. Skatteøkende og skattereduserende midlertidige forskjeller som reverserer eller kan reverseres i samme periode er utlignet og nettoført.

KLASSIFISERING OG VURDERING AV ANLEGGSMIDLER

Anleggsmidler omfatter eiendeler bestemt til varig eie og bruk. Anleggsmidler er vurdert til anskaffelseskost. Varige driftsmidler balanseføres og avskrives over driftsmidlets økonomiske levetid. Avskrivningsperioden for fast eiendom anskaffet etter 2009 er dekomponert i en del som gjelder råbygget og en del som gjelder faste tekniske installasjoner. Varige driftsmidler nedskrives til gjenvinnbart beløp ved verdifall som forventes ikke å være forbigående. Gjenvinnbart beløp er det høyeste av netto salgsverdi og verdi i bruk. Verdi i bruk er nåverdi av fremtidige kontantstrømmer knyttet til eiendelen. Nedskrivningen reverseres når grunnlaget for nedskrivningen ikke lenger er til stede.

KLASSIFISERING OG VURDERING AV OMLØPSMIDLER

Omløpsmidler og kortsiktig gjeld omfatter normalt poster som forfaller til betaling innen ett år etter balansedagen, samt poster som knytter seg til varekretsløpet. Omløpsmidler vurderes til laveste verdi av anskaffelseskost og virkelig verdi.

FORDRINGER

Kundefordringer og andre fordringer oppføres til pålydende etter fradrag for avsetning til forventet tap. Avsetning til tap gjøres på grunnlag av en individuell vurdering av de enkelte fordringene.

Note 1 Lønnskostnader og antall årsverk

LØNSKOSTNADER

	2023	2022
Lønninger	879 968	702 724
Arbeidsgiveravgift	99 550	74 485
Pensjonskostnader	7 626	0
Andre ytelser	-31 509	-27 516
Sum	955 635	749 692

Selskapet har i 2023 sysselsatt 1 årsverk.



Note 2 Anleggsmidler

	Driftsløpsøre, inventar ol.	Sum
Anskaffelseskost pr. 01.01.23	393 470	393 470
= Anskaffelseskost 31.12.23	393 470	393 470
Akkumulerte avskrivninger 31.12.23	391 470	391 470
= Bokført verdi 31.12.23	2 000	2 000
Årets ordinære avskrivninger	3 000	3 000
Økonomisk levetid	7 år	

Note 3 Skatt

	2023	2022
Årets skattekostnad		
Resultatført skatt på ordinært resultat:		
Betalbar skatt	0	0
Endring i utsatt skatt	117 413	-163 960
Skattekostnad ordinært resultat	117 413	-163 960
Skattepliktig inntekt:		
Resultat før skatt	533 696	-36 023
Permanente forskjeller	0	-709 250
Endring i midlertidige forskjeller	329 875	493 828
Anvendelse av fremførbart underskudd	-863 571	0
Skattepliktig inntekt	0	-251 445
Betalbar skatt i balansen:		
Betalbar skatt på årets resultat	0	0
Sum betalbar skatt i balansen	0	0

Skatteeffekten av midlertidige forskjeller og underskudd til fremføring som har gitt opphav til utsatt skatt og utsatte skattefordeler, spesifisert på typer av midlertidige forskjeller

	2023	2022	Endring
Varige driftsmidler	-34 880	-43 526	-8 646
Gevinst – og tapskonto	1 354 083	1 692 604	338 521
Sum	1 319 203	1 649 078	329 875
Akkumulert fremførbart underskudd	-1 020 153	-1 883 724	-863 571
Grunnlag for utsatt skatt / skattefordel	299 050	-234 646	-533 696
Utsatt skatt / skattefordel (22 %)	65 791	-51 622	-117 413

I samsvar med GRS for små foretak er ikke netto utsatt skattefordel balanseført.



Note 4 Egenkapital

	Aksjekapital	Overkurs	Annen Innskutt egenkapital	Annen egenkapital	Sum egenkapital
Pr. 31.12.2022	100 000	0	0	5 068 166	5 168 166
Årets resultat				416 283	416 283
Pr 31.12.2023	100 000	0	0	5 484 449	5 584 449