



ÅRSREGNSKAPET FOR REGNSKAPSÅRET 2024 - GENERELL INFORMASJON

Enheten

Organisasjonsnummer:	926 050 745
Organisasjonsform:	Aksjeselskap
Foretaksnavn:	NORDIC STEEL GROUP AS
Forretningsadresse:	Langmyra 6 4344 BRYNE

Regnskapsår

Årsregnskapets periode:	01.01.2024 - 31.12.2024
-------------------------	-------------------------

Konsern

Mørselskap i konsern:	Ja
Konsernregnskap lagt ved:	Ja

Regnskapsregler

Regler for små foretak benyttet:	Ja
Benyttet ved utarbeidelsen av årsregnskapet til selskapet:	Regnskapslovens alminnelige regler
Benyttet ved utarbeidelsen av årsregnskapet til konsernet:	Regnskapslovens alminnelige regler

Årsregnskapet fastsatt av kompetent organ

Bekreftet av representant for selskapet:	Eirik Iversen
Dato for fastsettelse av årsregnskapet:	04.04.2025

Grunnlag for avgivelse

År 2024: Årsregnskapet er elektronisk innlevert
År 2023: Tall er hentet fra elektronisk innlevert årsregnskap fra 2024

Det er ikke krav til at årsregnskapet m.v. som sendes til Regnskapsregisteret er undertegnet. Kontrollen på at dette er utført ligger hos revisor/enhetens øverste organ. Sikkerheten ivaretas ved at innsender har rolle/rettighet for innsending av årsregnskapet via Altinn, og ved at det bekreftes at årsregnskapet er fastsatt av kompetent organ.

Brønnøysundregistrene, 27.04.2025



Resultatregnskap

Beløp i: NOK	Note	2024	2023
RESULTATREGNSKAP			
Kostnader			
Annen driftskostnad		151 029	138 191
Sum kostnader		151 029	138 191
Driftsresultat		-151 029	-138 191
Finansinntekter og finanskostnader			
Inntekt på investering i datterselskap og tilknyttet selskap		9 500 000	30 000 000
Annen renteinntekt		10 631	6 995
Sum finansinntekter		9 510 631	30 006 995
Annen rentekostnad		9 075 486	5 250 176
Annen finanskostnad		19 000	
Sum finanskostnader		9 094 486	5 250 176
Netto finans		416 145	24 756 819
Ordinært resultat før skattekostnad		265 116	24 618 628
Skattekostnad på ordinært resultat		50 005	
Ordinært resultat etter skattekostnad		215 111	24 618 628
Årsresultat		215 111	24 618 628
Overføringer og disponeringer			
Overføringer til/fra annen egenkapital		215 111	24 618 628
Sum overføringer og disponeringer		215 111	24 618 628



Balanse

Beløp i: NOK	Note	2024	2023
BALANSE - EIENDELER			
Anleggsmidler			
Immaterielle eiendeler			
Finansielle anleggsmidler			
Investering i datterselskap	6	263 000 000	263 000 000
Sum finansielle anleggsmidler		263 000 000	263 000 000
Sum anleggsmidler		263 000 000	263 000 000
Omløpsmidler			
Varer			
Fordringer			
Konsernfordringer	7	27 500 000	30 000 000
Sum fordringer		27 500 000	30 000 000
Bankinnskudd, kontanter og lignende			
Bankinnskudd, kontanter og lignende	8	72 183	9 979
Sum bankinnskudd, kontanter og lignende		72 183	9 979
Sum omløpsmidler		27 572 183	30 009 979
SUM EIENDELER		290 572 183	293 009 979
BALANSE - EGENKAPITAL OG GJELD			
Egenkapital			
Innskutt egenkapital			
Selskapskapital	9, 10	5 000 000	5 000 000
Overkurs		123 000 000	145 000 000
Sum innskutt egenkapital		128 000 000	150 000 000
Opptjent egenkapital			
Annen egenkapital		11 504 359	11 289 248



Balanse

Beløp i: NOK	Note	2024	2023
Sum opptjent egenkapital		11 504 359	11 289 248
Sum egenkapital	9	139 504 359	161 289 248
Gjeld			
Langsiktig gjeld			
Annen langsiktig gjeld			
Gjeld til kredittinstitusjoner	11	150 000 000	131 000 000
Sum annen langsiktig gjeld		150 000 000	131 000 000
Sum langsiktig gjeld		150 000 000	131 000 000
Kortsiktig gjeld			
Leverandørgjeld		7 668	
Betalbar skatt		50 005	
Annen kortsiktig gjeld		1 010 151	720 731
Sum kortsiktig gjeld		1 067 824	720 731
Sum gjeld		151 067 824	131 720 731
SUM EGENKAPITAL OG GJELD		290 572 183	293 009 979



Konsernets resultatregnskap

Beløp i: NOK	Note	2024	2023
RESULTATREGNSKAP			
Inntekter			
Salgsinntekt	2	495 161 482	511 110 445
Annen driftsinntekt		20 500	0
Sum inntekter		495 181 982	511 110 445
Kostnader			
Varekostnad		267 550 446	276 996 018
Lønnskostnad	3	131 496 667	106 518 462
Avskrivning på varige driftsmidler og immaterielle eiendeler	4	21 618 389	20 430 015
Nedskrivning av varige driftsmidler og immaterielle eiendeler	4	0	0
Annen driftskostnad		50 259 239	50 268 840
Sum kostnader		470 924 741	454 213 335
Driftsresultat		24 257 241	56 897 110
Finansinntekter og finanskostnader			
Annen renteinntekt		181 769	354 135
Annen finansinntekt		181 718	0
Sum finansinntekter		363 487	354 135
Annen rentekostnad		10 657 780	8 441 662
Annen finanskostnad		1 366 876	0
Sum finanskostnader		12 024 656	8 441 662
Netto finans		-11 661 169	-8 087 527
Ordinært resultat før skattekostnad		12 596 072	48 809 583
Skattekostnad på ordinært resultat	5	6 205 590	10 840 588
Ordinært resultat etter skattekostnad		6 390 482	37 968 995
Årsresultat		6 390 482	37 968 995
Årsresultat etter minoritetsinteresser		51 745 412	21 214 013
Avsatt til annen egenkapital			



Konsernets balanse

Beløp i: NOK	Note	2024	2023
BALANSE - EIENDELER			
Anleggsmidler			
Immaterielle eiendeler			
Utvikling	4	357 021	397 881
Utsatt skattefordel	5	0	0
Goodwill	4	214 470 493	229 487 678
Sum immaterielle eiendeler		214 827 514	229 885 559
Varige driftsmidler			
Driftsløsøre, inventar, verktøy, kontormaskiner og lignende	4	27 717 415	23 288 953
Sum varige driftsmidler		27 717 415	23 288 953
Finansielle anleggsmidler			
Investering i datterselskap		0	0
Sum finansielle anleggsmidler		0	0
Sum anleggsmidler		242 544 929	253 174 512
Omløpsmidler			
Varer			
Varer		11 857 503	13 267 461
Sum varer		11 857 503	13 267 461
Fordringer			
Kundefordringer		133 301 570	166 324 108
Andre fordringer		3 895 539	4 978 093
Sum fordringer		137 197 109	171 302 201
Bankinnskudd, kontanter og lignende			
Bankinnskudd, kontanter o.l.	8	20 327 650	317 960
Sum bankinnskudd, kontanter og lignende		20 327 650	317 960
Sum omløpsmidler		169 382 262	184 887 622
SUM EIENDELER		411 927 191	438 062 134



Konsernets balanse

Beløp i: NOK	Note	2024	2023
BALANSE - EGENKAPITAL OG GJELD			
Egenkapital			
Innskutt egenkapital			
Aksjekapital	9,10	5 000 000	5 000 000
Overkurs	9	123 000 000	145 000 000
Sum innskutt egenkapital		128 000 000	150 000 000
Opptjent egenkapital			
Annen egenkapital	9	-6 290 110	-7 180 591
Sum opptjent egenkapital		-6 290 110	-7 180 591
Sum egenkapital	9	121 709 890	142 819 409
Gjeld			
Langsiktig gjeld			
Utsatt skatt		6 674 095	6 337 059
Sum avsetninger for forpliktelser		6 674 095	6 337 059
Annen langsiktig gjeld			
Gjeld til kredittinstitusjoner	11	167 390 424	146 613 640
Øvrig langsiktig gjeld		3 986 983	
Sum annen langsiktig gjeld		171 377 407	146 613 640
Sum langsiktig gjeld		178 051 502	152 950 699
Kortsiktig gjeld			
Gjeld til kredittinstitusjoner	11		41 404 798
Leverandørgjeld		39 084 629	49 793 361
Betalbar skatt	5	5 868 554	3 668 134
Skyldige offentlige avgifter		14 249 441	17 073 517
Annen kortsiktig gjeld		52 963 175	30 352 216
Sum kortsiktig gjeld		112 165 799	142 292 026
Sum gjeld		290 217 301	295 242 725
SUM EGENKAPITAL OG GJELD		411 927 191	438 062 134



Konsernets balanse

Beløp i: NOK	Note	2024	2023
POSTER UTENOM BALANSEN			
Garantistillelser	11	113 513 157	32 930 798
Pantstillelser	11	435 876 488	465 880 522



Brønnøysundregistrene

ÅRSREGNSKAP FOR REGNSKAPSÅRET 2024 - GENERELL INFORMASJON

Journalnummer: 2025 373972

Enheten

Organisasjonsnummer: 926 050 745
Organisasjonsform: Aksjeselskap
Foretaksnavn: NORDIC STEEL GROUP AS
Forretningsadresse: Langmyra 6
4344 BRYNE

Regnskapsår

Årsregnskapets periode: 01.01.2024 - 31.12.2024

Konsern

Morselskap i konsern: Ja
Konsernregnskap lagt ved: Ja

Regnskapsregler

Regler for små foretak benyttet: Ja
Benyttet ved utarbeidelsen av
årsregnskapet til selskapet: Regnskapslovens alminnelige regler
Benyttet ved utarbeidelsen av
årsregnskapet til konsernet: Regnskapslovens alminnelige regler

Årsregnskapet fastsatt av kompetent organ

Bekreftet av representant for selskapet: Eirik Iversen
Dato for fastsettelse av årsregnskapet: 04.04.2025

Revisjon

Ekstern autorisert regnskapsfører har i løpet av regnskapsåret bistått ved den løpende regnskapsføringen eller utført andre tjenester for selskapet enn å utarbeide årsregnskapet: Ja

Grunnlag for avgivelse

År 2024: Årsregnskap er elektronisk innlevert.
År 2023: Tall er hentet fra elektronisk innlevert årsregnskap fra 2024.

Det er ikke krav til at årsregnskapet m.v. som sendes til Regnskapsregisteret er undertegnet. Kontrollen på at dette er utført ligger hos revisor/enhetens øverste organ. Sikkerheten ivaretas ved at innsender har rolle/rettighet for innsending av årsregnskapet via Altinn, og ved at det bekreftes at årsregnskapet er fastsatt av kompetent organ.

Brønnøysundregistrene, 26.04.2025

Brønnøysundregistrene
Postadresse: Postboks 900, 8910 Brønnøysund
Telefon: 75 00 75 00
E-post: firmapost@brreg.no Internett: www.brreg.no
Organisasjonsnummer: 974 760 673



Organisasjonsnr: 926 050 745
NORDIC STEEL GROUP AS

RESULTATREGNSKAP

Beløp i: NOK	Note	2024	2023
RESULTATREGNSKAP			
Kostnader			
Annen driftskostnad		151 029	138 191
Sum kostnader		151 029	138 191
Driftsresultat		-151 029	-138 191
Finansinntekter og finanskostnader			
Inntekt på investering i datterselskap og tilknyttet selskap		9 500 000	30 000 000
Annen renteinntekt		10 631	6 995
Sum finansinntekter		9 510 631	30 006 995
Annen rentekostnad		9 075 486	5 250 176
Annen finanskostnad		19 000	
Sum finanskostnader		9 094 486	5 250 176
Netto finans		416 145	24 756 819
Ordinært resultat før skattekostnad		265 116	24 618 628
Skattekostnad på ordinært resultat		50 005	
Ordinært resultat etter skattekostnad		215 111	24 618 628
Årsresultat		215 111	24 618 628
Overføringer og disponeringer			
Overføringer til/fra annen egenkapital		215 111	24 618 628
Sum overføringer og disponeringer		215 111	24 618 628



Organisasjonsnr: 926 050 745
NORDIC STEEL GROUP AS

BALANSE

Beløp i: NOK	Note	2024	2023
BALANSE - EIENDELER			
Anleggsmidler			
Immaterielle eiendeler			
Finansielle anleggsmidler			
Investering i datterselskap 6		263 000 000	263 000 000
Sum finansielle anleggsmidler		263 000 000	263 000 000
Sum anleggsmidler		263 000 000	263 000 000
Omløpsmidler			
Varer			
Fordringer			
Konsernfordringer	7	27 500 000	30 000 000
Sum fordringer		27 500 000	30 000 000
Bankinnskudd, kontanter og lignende			
Bankinnskudd, kontanter og lignende	8	72 183	9 979
Sum bankinnskudd, kontanter og lignende		72 183	9 979
Sum omløpsmidler		27 572 183	30 009 979
SUM EIENDELER		290 572 183	293 009 979
BALANSE - EGENKAPITAL OG GJELD			
Egenkapital			
Innskutt egenkapital			
Selskapskapital	9, 10	5 000 000	5 000 000
Overkurs		123 000 000	145 000 000
Sum innskutt egenkapital		128 000 000	150 000 000
Opptjent egenkapital			
Annen egenkapital		11 504 359	11 289 248
Sum opptjent egenkapital		11 504 359	11 289 248
Sum egenkapital	9	139 504 359	161 289 248
Gjeld			
Langsiktig gjeld			
Annen langsiktig gjeld			
Gjeld til kredittinstitusjoner	11	150 000 000	131 000 000



Sum annen langsiktig gjeld	150 000 000	131 000 000
Sum langsiktig gjeld	150 000 000	131 000 000
Kortsiktig gjeld		
Leverandørgjeld	7 668	
Betalbar skatt	50 005	
Annen kortsiktig gjeld	1 010 151	720 731
Sum kortsiktig gjeld	1 067 824	720 731
Sum gjeld	151 067 824	131 720 731
SUM EGENKAPITAL OG GJELD	290 572 183	293 009 979



Organisasjonsnr: 926 050 745
NORDIC STEEL GROUP AS

KONSERNRESULTATREGNSKAP

Beløp i: NOK	Note	2024	2023
RESULTATREGNSKAP			
Inntekter			
Salgsinntekt	2	495 161 482	511 110 445
Annen driftsinntekt		20 500	0
Sum inntekter		495 181 982	511 110 445
Kostnader			
Varekostnad		267 550 446	276 996 018
Lønnskostnad	3	131 496 667	106 518 462
Avskrivning på varige driftsmidler og immaterielle eiendeler	4	21 618 389	20 430 015
Nedskrivning av varige driftsmidler og immaterielle eiendeler	4	0	0
Annen driftskostnad		50 259 239	50 268 840
Sum kostnader		470 924 741	454 213 335
Driftsresultat		24 257 241	56 897 110
Finansinntekter og finanskostnader			
Annen renteinntekt		181 769	354 135
Annen finansinntekt		181 718	0
Sum finansinntekter		363 487	354 135
Annen rentekostnad		10 657 780	8 441 662
Annen finanskostnad		1 366 876	0
Sum finanskostnader		12 024 656	8 441 662
Netto finans		-11 661 169	-8 087 527
Ordinært resultat før skattekostnad			
Skattekostnad på ordinært resultat	5	6 205 590	10 840 588
Ordinært resultat etter skattekostnad		6 390 482	37 968 995
Årsresultat		6 390 482	37 968 995
Årsresultat etter minoritetsinteresser		51 745 412	21 214 013
Avsatt til annen egenkapital			



Organisasjonsnr: 926 050 745
NORDIC STEEL GROUP AS

KONSERNBALANSE

Beløp i: NOK	Note	2024	2023
BALANSE - EIENDELER			
Anleggsmidler			
Immaterielle eiendeler			
Utvikling	4	357 021	397 881
Utsatt skattefordel	5	0	0
Goodwill	4	214 470 493	229 487 678
Sum immaterielle eiendeler		214 827 514	229 885 559
Varige driftsmidler			
Driftsløsøre, inventar, verktøy, kontormaskiner og lignende	4	27 717 415	23 288 953
Sum varige driftsmidler		27 717 415	23 288 953
Finansielle anleggsmidler			
Investering i datterselskap		0	0
Sum finansielle anleggsmidler		0	0
Sum anleggsmidler		242 544 929	253 174 512
Omløpsmidler			
Varer			
Varer		11 857 503	13 267 461
Sum varer		11 857 503	13 267 461
Fordringer			
Kundefordringer		133 301 570	166 324 108
Andre fordringer		3 895 539	4 978 093
Sum fordringer		137 197 109	171 302 201
Bankinnskudd, kontanter og lignende			
Bankinnskudd, kontanter o. l.	8	20 327 650	317 960
Sum bankinnskudd, kontanter og lignende		20 327 650	317 960
Sum omløpsmidler		169 382 262	184 887 622
SUM EIENDELER		411 927 191	438 062 134
BALANSE - EGENKAPITAL OG GJELD			
Egenkapital			
Innskutt egenkapital			
Aksjekapital	9,10	5 000 000	5 000 000



Overkurs	9	123 000 000	145 000 000
Sum innskutt egenkapital		128 000 000	150 000 000
Opptjent egenkapital			
Annen egenkapital	9	-6 290 110	-7 180 591
Sum opptjent egenkapital		-6 290 110	-7 180 591
Sum egenkapital	9	121 709 890	142 819 409
Gjeld			
Langsiktig gjeld			
Utsatt skatt		6 674 095	6 337 059
Sum avsetninger for forpliktelses		6 674 095	6 337 059
Annen langsiktig gjeld			
Gjeld til kredittinstitusjoner	11	167 390 424	146 613 640
Øvrig langsiktig gjeld		3 986 983	
Sum annen langsiktig gjeld		171 377 407	146 613 640
Sum langsiktig gjeld		178 051 502	152 950 699
Kortsiktig gjeld			
Gjeld til kredittinstitusjoner	11		41 404 798
Leverandørgjeld		39 084 629	49 793 361
Betalbar skatt	5	5 868 554	3 668 134
Skyldige offentlige avgifter		14 249 441	17 073 517
Annen kortsiktig gjeld		52 963 175	30 352 216
Sum kortsiktig gjeld		112 165 799	142 292 026
Sum gjeld		290 217 301	295 242 725
SUM EGENKAPITAL OG GJELD		411 927 191	438 062 134
POSTER UTENOM BALANSEN			
Garantistillelser	11	113 513 157	32 930 798
Pantstillelser	11	435 876 488	465 880 522



Organisasjonsnr: 926 050 745
NORDIC STEEL GROUP AS

NOTEOPPLYSNINGER - SELSKAP - alle poster oppgitt i hele tall

Note

Antall årsverk i regnskapsåret
0.00

<u>Sum</u>	<u>Beløp</u>
------------	--------------

<u>Balanseført verdi 31.12.</u>	<u>Varige driftsmidler</u>	<u>Immaterielle eiend.</u>
---------------------------------	----------------------------	----------------------------

Konsernregnskap

Morselskapet sitt navn

Forretningskontor for morselskapet

Begrunnelse for at datterselskap er utelatt fra konsolideringen

<u>Samlet beløp - tilknyttet selskap</u>	<u>Årets</u>	<u>Fjorårets</u>
--	--------------	------------------

<u>Samlet beløp - foretak i samme konsern</u>	<u>Årets</u>	<u>Fjorårets</u>
---	--------------	------------------

<u>Samlet beløp - foretak i samme konsern</u>	<u>Årets</u>	<u>Fjorårets</u>
---	--------------	------------------

<u>Samlet beløp - felles kontrollert virksomhet</u>	<u>Årets</u>	<u>Fjorårets</u>
---	--------------	------------------

<u>Pantstillelse</u>	<u>Beløp</u>
----------------------	--------------

<u>Beholdning av egne aksjer</u>	<u>Antall</u>	<u>Pålydende</u>	<u>Andel av aksjek.</u>
----------------------------------	---------------	------------------	-------------------------



Organisasjonsnr: 926 050 745
NORDIC STEEL GROUP AS

NOTEOPPLYSNINGER - KONSERN - alle poster oppgitt i hele tall

Note

Antall årsverk i regnskapsåret
0.00

<u>Sum</u>	<u>Beløp</u>
<u>Balanseført verdi 31.12.</u>	<u>Varige driftsmidler Immaterielle eiend.</u>

Konsernregnskap

Morselskapet sitt navn

Forretningskontor for morselskapet

Begrunnelse for at datterselskap er utelatt fra konsolideringen

<u>Samlet beløp - tilknyttet selskap</u>	<u>Årets</u>	<u>Fjorårets</u>
--	--------------	------------------

<u>Samlet beløp - foretak i samme konsern</u>	<u>Årets</u>	<u>Fjorårets</u>
---	--------------	------------------

<u>Samlet beløp - foretak i samme konsern</u>	<u>Årets</u>	<u>Fjorårets</u>
---	--------------	------------------

<u>Samlet beløp - felles kontrollert virksomhet</u>	<u>Årets</u>	<u>Fjorårets</u>
---	--------------	------------------

<u>Pantstillelse</u>	<u>Beløp</u>
----------------------	--------------

<u>Beholdning av egne aksjer</u>	<u>Antall</u>	<u>Pålydende</u>	<u>Andel av aksjek.</u>
----------------------------------	---------------	------------------	-------------------------



Til generalforsamlingen i
NORDIC STEEL GROUP AS

Meierigata 17 - 2. etasje
4340 Bryne
Tlf: 51 77 97 10
Mail: post@jaerrevisjon.no
Web: www.jaerrevisjon.no
Org.nr: 988 432 539

Uavhengig revisors beretning

Konklusjon

Vi har revidert årsregnskapet til Nordic Steel Group AS, som består av:

- selskapsregnskapet, som består av balanse per 31. desember 2024, resultatregnskap, oppstilling over endringer i egenkapital og kontantstrømoppstilling for regnskapsåret avsluttet per denne datoen og noter til årsregnskapet, herunder et sammendrag av viktige regnskapsprinsipper, og
- konsernregnskapet, som består av balanse per 31. desember 2024, resultatregnskap, oppstilling over endringer i egenkapital og kontantstrømoppstilling for regnskapsåret avsluttet per denne datoen og noter til årsregnskapet, herunder et sammendrag av viktige regnskapsprinsipper.

Etter vår mening

- oppfyller årsregnskapet gjeldende lovkrav,
- gir selskapsregnskapet et rettviseende bilde av selskapets finansielle stilling per 31. desember 2024 og av dets resultater og kontantstrømmer for regnskapsåret avsluttet per denne datoen i samsvar med regnskapslovens regler og god regnskapsskikk i Norge, og
- gir konsernregnskapet et rettviseende bilde av konsernets finansielle stilling per 31. desember 2024 og av dets resultater og kontantstrømmer for regnskapsåret avsluttet per denne datoen i samsvar med regnskapslovens regler og god regnskapsskikk i Norge.

Grunnlag for konklusjonen

Vi har gjennomført revisjonen i samsvar med de internasjonale revisjonsstandardene International Standards on Auditing (ISA-ene). Våre oppgaver og plikter i henhold til disse standardene er beskrevet nedenfor under *Revisors oppgaver og plikter ved revisjonen av årsregnskapet*. Vi er uavhengige av selskapet og konsernet slik det kreves i lov, forskrift og International Code of Ethics for Professional Accountants (inkludert internasjonale uavhengighetsstandarder) utstedt av the International Ethics Standards Board for Accountants (IESBA-reglene), og vi har overholdt våre øvrige etiske forpliktelser i samsvar med disse kravene. Innhentet revisjonsbevis er etter vår vurdering tilstrekkelig og hensiktsmessig som grunnlag for vår konklusjon.

Øvrig informasjon

Styret og daglig leder (ledelsen) er ansvarlige for informasjonen i årsberetningen. Vår konklusjon om årsregnskapet ovenfor dekker ikke informasjonen i årsberetningen.



I forbindelse med revisjonen av årsregnskapet er det vår oppgave å lese årsberetningen. Formålet er å vurdere hvorvidt det foreligger vesentlig inkonsistens mellom årsberetningen og årsregnskapet og den kunnskap vi har opparbeidet oss under revisjonen av årsregnskapet, eller hvorvidt informasjon i årsberetningen ellers fremstår som vesentlig feil. Vi har plikt til å rapportere dersom årsberetningen fremstår som vesentlig feil. Vi har ingenting å rapportere i så henseende.

Basert på kunnskapen vi har opparbeidet oss i revisjonen, mener vi at årsberetningen

- er konsistent med årsregnskapet og
- inneholder de opplysninger som skal gis i henhold til gjeldende lovkrav

Ledelsens ansvar for årsregnskapet

Ledelsen er ansvarlig for å utarbeide årsregnskapet og for at det gir et rettviseende bilde i samsvar med regnskapslovens regler og god regnskapsskikk i Norge. Ledelsen er også ansvarlig for slik intern kontroll som den finner nødvendig for å kunne utarbeide et årsregnskap som ikke inneholder vesentlig feilinformasjon, verken som følge av misligheter eller utilsiktede feil.

Ved utarbeidelsen av årsregnskapet er ledelsen ansvarlig for å ta standpunkt til selskapets og konsernets evne til fortsatt drift og opplyse om forhold av betydning for fortsatt drift. Forutsetningen om fortsatt drift skal legges til grunn for årsregnskapet med mindre ledelsen enten har til hensikt å avvike konsernet eller å legge ned virksomheten, eller ikke har noe realistisk alternativ til dette.

Revisors oppgaver og plikter ved revisjonen av årsregnskapet

Vårt mål er å oppnå betryggende sikkerhet for at årsregnskapet som helhet ikke inneholder vesentlig feilinformasjon, verken som følge av misligheter eller utilsiktede feil, og å avgi en revisjonsberetning som inneholder vår konklusjon.

Betryggende sikkerhet er en høy grad av sikkerhet, men ingen garanti for at en revisjon utført i samsvar med ISA-ene, alltid vil avdekke vesentlig feilinformasjon. Feilinformasjon kan oppstå som følge av misligheter eller utilsiktet feil. Feilinformasjon er å anse som vesentlig dersom den enkeltvis eller samlet med rimelighet kan forventes å påvirke økonomiske beslutningene som brukerne foretar på grunnlag av årsregnskapet.

For videre beskrivelse av revisors oppgaver og plikter vises det til:
<https://revisorforeningen.no/revisjonsberetninger>

Bryne, 4. mars 2025
JærRevisjon AS

Lars Gøran Ulriksen
statsautorisert revisor



Nordic Steel Group AS

Årsberetning 2024

Virksomhetens art og tilholdssted

Nordic Steel Group AS er morselskap i Nordic Steel-konsernet som er 100% eier av Nordic Steel AS. Nordic Steel er Norges ledende kompetansesenter innen stål. Konsernet er komplett leverandør av mekanisk produksjon til kunder i alle bransjer, innenfor avansert platebearbeiding, sveis og montasje. Nordic Steel leverer alt fra store kompliserte konstruksjoner til serieproduksjon for mange ulike næringer: Olje og gass, fornybar energi, akvakultur og maritim næring, samferdsel og infrastruktur, bygg og anlegg, HVAC, piping og diverse andre industrier.

Stadig nye næringer etterspør avansert stålbearbeiding og selskapet utvikler seg og bidrar innen nye områder. Innovasjonsprosjekter, utvikling av ny teknologi og bidrag til forsvars- og romfartsindustrien er også en del av det Nordic Steel er involvert i.

Virksomheten drives fra moderne, leide lokaler på Håland industriområde i Time kommune, med produksjonslokaler på 18000 m². Her er alt tilrettelagt for å drive mekanisk industri med en svært moderne maskinpark.

Nordic Steel har egne salgskontor i Ålesund og Oslo.

Virksomheten er i hovedsak rettet mot det nasjonale markedet i Norge, men flere og flere internasjonale aktører kommer på kundelisten. Mange nasjonale selskap leverer til det internasjonale markedet, og gjennom dem leverer Nordic Steel stålbearbeiding til blant annet havvindparkene Hornsea og East Anglia utenfor Storbritannia.

Rettvisende oversikt over utvikling og resultat (2023 tall i parentes)

Morselskapet har ingen omsetning i 2024 (0). Morselskapets egenkapital er 139,5 MNOK (161,3) ved utgangen av 2024 og totalkapital på 290,6 MNOK (293,0), noe som gir en egenkapitalandel på 48,0% (55,0%) ved årets slutt.

Konsernet har 495,2 MNOK (511,1) i omsetning i 2024. Konsernet har en egenkapital på 121,7 MNOK (142,8) og en totalkapital på 411,9 MNOK (438,1) som igjen gir en egenkapitalandel på 29,5% (32,6%).

Utviklingen i omsetning, resultatgrad og egenkapitalandel er som forventet, og likviditeten i konsernet er god.

Styret mener at årsregnskapet gir et rettvisende bilde av selskapets og konsernets eiendeler og gjeld, finansielle stilling og resultat.

Sentrale risikoer og usikkerhetsfaktorer

I 2024 stabiliserte konsernet seg på en omsetning opp mot en halv milliard og aktiviteten var høy gjennom hele året. Diversifisert kundeportefølje, handlekraft, kostnadskontroll og disiplin i strategisk arbeid har sikret oss en solid ordresreserve og en posisjon som gjør at vi er optimistiske også for tiden fremover.

Markedet er preget av stor konkurranse, men vi blir sett på som en foretrukket leverandør i alle segmenter av markedet og vinner stadig nye kontrakter.



For å være rigget for å kunne vokse videre har selskapet styrket organisasjonen ytterligere i året som har gått, samt for å sikre at gjennomføringsevne i prosjekter ivaretas og leveringspresisjon er i tråd med våre forpliktelser.

Finansiell risiko

Konsernet opplever å ha god kontroll på den finansielle risikoen, og en har sterkt fokus på likviditetsstyringen. Konsernet har meget tilfredsstillende likviditet, og samarbeid med bank og leasingselskap fungerer bra.

Forsknings- og utviklingsaktiviteter

Konsernet har gjennom året jobbet med ett utviklingsprosjekt tilknyttet bærekraft og CO2-måling gjennom alle ledd i produksjonen til selskapet. Prosjektet pågår inn i 2025 og skal gi våre kunder bedre grunnlag for å kunne velge mer bærekraftige produkter og løsninger.

Fortsatt drift

Årsregnskapet for 2024 er satt opp under forutsetning av fortsatt drift. Det bekreftes herved at forutsetningen for fortsatt drift er til stede.

Arbeidsmiljø

Sykefraværet i konsernet var på totalt 4,3 prosent i 2024, hvor 3,2 prosent gjelder langtidssykmeldte. Sykefraværet anses fortsatt å være relativt lavt, og styret anser dette som tilfredsstillende og en tydelig indikasjon på godt arbeidsmiljø.

Det har ikke forekommet eller blitt rapportert alvorlige arbeidsuhell eller ulykker i løpet av året som har resultert i store materielle skader eller personskader.

HMS-arbeidet blir nøye fulgt opp i konsernet, med blant annet detaljerte handlingsplaner, risikoanalyser og opplæring. Hver eneste dag blir eventuelle HMS-avvik registrert og behandlet hvis de forekommer.

Styret er fornøyd med at HMS-arbeidet fungerer tilfredsstillende.

Arbeidsmiljøet betraktes som godt og det jobbes aktivt for å opprettholde det gode miljøet i form av flere trivselsfremmende tiltak. I konsernet har man egen sosialkomité som består av ansatte fra alle avdelinger. Det å arbeide i Nordic Steel skal være positivt for helse og velvære. Vi står sammen om å få et best mulig arbeidsmiljø og forebygge negative helsefaktorer. Det er viktig for konsernet å ha gode hverdager sammen på jobb og det blir gjennomført flere aktiviteter for å holde på et godt arbeidsmiljø. Vi har faste aktiviteter som sosialt treff etter arbeidstid en fredag i måneden, bedriftsbowling og padel-trening på et lokalt treningssenter.

Miljøarbeid

Et ansvarlig miljøarbeid er viktig for selskapet. Nordic Steel har vært sertifisert Miljøfyrtårn-bedrift siden 2014. Det er dokumentert at Nordic Steel tar samfunnsansvar og viser miljøansvar innen arbeidsmiljø, avfallshåndtering, energibruk, innkjøp og transport. Konsernet støtter også kampen for et seriøst og ansvarlig arbeidsliv. Vi har gjort aktsomhetsvurderinger av menneskerettigheter og ansvarlige arbeidsforhold, og har levert redegjørelse i tråd med Åpenhetsloven.

I 2021 ble Nordic Steel kåret til Årets Miljøfyrtårn for små og mellomstore bedrifter, noe som underbygger og dokumenterer ansvaret selskapet tar innen dette området.



Som eksempel på aktivt miljøarbeid kan det nevnes at over 90 prosent av alt avfall blir sendt til gjenvinning. Konsernet resirkulerer stål gjennom ansvarlige samarbeidspartnere som tar bærekraftig ansvar sammen med oss. Resirkulering av stål sparer store utslipp av CO₂.

I 2023 inngikk Nordic Steel et unikt samarbeid med den finske stålprodusenten Outokumpu. Vi ble først i Norge med å tilby verdens mest bærekraftige rustfrie stål, Circle Green, til kundene våre. Grønt stål har betydelig lavere klimautslipp enn tradisjonelt stål og er et viktig bidrag til en mer miljøvennlig stålindustri.

Personale og likestilling

Konsernet har ved utgangen av året totalt 139 ansatte. I tabellen under vises kjønnsfordelingen av alle ansatte i selskapet samt annen relevant informasjon:

	Kvinner	Menn	Totalt	Kvinner%	Sammenligning lønn*
Antall ansatte	17	122	139	12 %	95 %
<i>Av disse har vi følgende fordeling</i>					
Ledergruppe	1	8	9	11 %	77 %
Administrasjon og stabsfunksjoner	13	37	50	26 %	78 %
Produksjonsrelaterte stillinger	3	77	80	4 %	93 %
<i>Av totalt antall ansatte er følgende</i>					
Antall lærlinger	0	5	5	0 %	
Antall deltidsansatte	3	1	4	75 %	
Antall midlertidig ansatte	0	0	0	0 %	
Antall som har hatt foreldrepermisjon	1	3	4	25 %	

* Gjennomsnittlig lønn kvinner i stillingskategori / gjennomsnittlig lønn menn i stillingskategori

Virksomheten er innen mekanisk industri, noe som tradisjonelt har vært, og fortsatt er, et mannsdominert yrke. Det er få kvinner blant de ansatte, men antallet har økt de siste årene. Kvinneandelen i selskapet økte med 1%-poeng av totalt antall ansatte i 2024 mot 2023.

Det er en policy i selskapet at arbeid av lik verdi skal gi lik lønn.

I Nordic Steel har produksjonsrelaterte stillinger lik lønn for samme verdi arbeid. Men det kan forekomme ulik lønn grunnet ansiennitet blant våre ansatte, både mellom ansatte av samme kjønn og på kryss av kjønnene.

For øvrige stillingskategorier skyldes forskjeller i lønn mellom kjønn presentert i tabell over at det er få eller ingen sammenlignbare stillinger på kompetanse, erfaring og ansvar.

Nordic Steels arbeid med likestilling og diskriminering er nedfelt i flere av våre dokumenter. Det gjelder personalhåndboken og etiske retningslinjer, som alle ansatte får ved ansettelse. I dokumentene «Kritikkverdige forhold» og «Bærekraftstrategi» er dette også tema som blir omtalt.

Arbeidet med likestilling pågår i alle avdelinger, og alle har rett til å varsle dersom de eller andre blir utsatt for forhold som ikke er forenlige med våre verdier. I Arbeidsmiljøutvalget er likestilling også et fast tema.



Det blir etterstrebet å ha en variert bakgrunn på ansatte, det være seg nasjonalitet, etnisitet, alder og kjønn. Selskapet tar sosialt ansvar og er både opplæringsbedrift og tilrettelegger for personer som av ulike grunner har falt utenfor ordinært arbeidsliv.

Tiltak for å hindre diskriminering mv.

Konsernet arbeider for å fremme likestilling, sikre like muligheter og rettigheter og hindre diskriminering på grunn av etnisitet, nasjonal opprinnelse, avstamning, hudfarge, språk, religion og livssyn. Dette er også temaer som er håndtert i redegjørelsen om Åpenhetsloven.

Ytre miljø

Konsernets selskaper forurensrer ikke det ytre miljø, utover det som er normalt for denne type virksomhet. Det blir brukt minimalt med farlige kjemikalier i bedriftene og vi søker aktivt å bruke bærekraftige erstatningsprodukter.

Styreansvarsforsikring


Nordic Steel Group AS har på vegne av alle selskap i konsernet tegnet styreansvarsforsikring. Forsikringen dekker ansvar i forbindelse med blant annet fremsatt krav om erstatning, strafferettslig forfølgelse av sikrede og administrativ og offentlig prosess vedrørende sikredes handling eller unnlatelse av handling for å nevne noen. Forsikringene gjelder for krav fremsatt over hele verden og er til dekning for konsernet og dets datterselskapers styre, ledelse og daglig ledere.

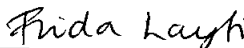
Redegjørelse for årsregnskapet og resultatdisponering

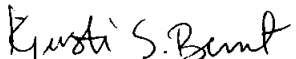
Etter styrets oppfatning gir fremlagt resultatregnskap og balanse med noter uttrykk for Nordic Steel Group og konsernets resultat for 2024 og økonomiske stilling ved årsskiftet.


Det er ikke inntrådt forhold etter regnskapsårets slutt som er av betydning for bedømmelsen av regnskapet.


Bryne, 04.03.2025



Sigurd Grayston Skjørestad
Styrets leder


Frida Layti
Styremedlem


Kjersti Sandvik Bernt
Styremedlem


Eirik Ronold Mathisen
Styremedlem


Eirik Iversen
Styremedlem


Børre Lobekk
Daglig leder

**KONTANTSTRØMANALYSE**

Morsetskap		Konsern				
2023	2024	2024	2023			
Likvider tilført/brukt på virksomheten						
24 618 628	215 111	1)	Tilført fra årets virksomhet	1)	28 008 870	58 399 010
-25 939 538	2 847 093		Endringer i fordringer, varebeholdning, kortsiktig gjeld		46 793 618	-82 672 145
-1 320 910	3 062 204	(A)	Netto likviditetsendring fra virksomheten	(A)	74 802 488	-24 273 135
Likvider tilført/brukt på investeringer						
0	0		Investert i varige driftsmidler, tomter og bygninger		-10 988 803	-8 934 305
0	0		Endring investering i aksjer		-5 500 000	-13 123 220
0	0		Endring utsatt skatt/skattefordel		337 036	7 211 484
0	0	(B)	Netto likviditetsendring fra investeringer	(B)	-16 151 767	-14 846 041
Likvider tilført/brukt på finansiering						
50 000 000	19 000 000		Endring gjeld til kredittinstitusjoner		-20 628 014	79 480 160
0	0		Endring annen langsiktig gjeld		3 986 983	0
0	0		Kapitalforhøyelse		0	0
-50 000 000	-22 000 000		Utbytte		-22 000 000	-50 000 000
0	-3 000 000	(C)	Netto likviditetsendring fra finansiering	(C)	-38 641 031	29 480 160
-1 320 910	62 204	(A+B+C)	Netto endring i likvider gjennom året	(A+B+C)	20 009 690	-9 639 016
1 330 889	9 979		Likviditetsbeholdning 01.01		317 960	9 956 976
9 979	72 183		Likviditetsbeholdning 31.12		20 327 650	317 960
1) Tallet fremkommer slik:						
24 618 628	265 116		Overskudd før skatter		12 596 071	48 809 583
0	0		Ordinære avskrivninger		21 618 389	20 430 015
0	-50 005		Skatter		-6 205 590	-10 840 588
24 618 628	215 111		Tilført fra årets virksomhet		28 008 870	58 399 010



Årsregnskap 2024

**Nordic Steel konsern
&
Nordic Steel Group AS
Org.nr: 926 050 745**



RESULTATREGNSKAP 31.12.

Morselskap			Konsern		
2023	2024	Note	Note	2024	2023
0	0		2	495 161 482	511 110 445
0	0			20 500	0
0	0			495 181 982	511 110 445
0	0			267 550 446	276 996 018
0	0		3	131 496 667	106 518 462
0	0		4	21 618 389	20 430 015
0	0		4	0	0
138 191	151 029			50 259 239	50 268 840
138 191	151 029			470 924 741	454 213 335
-138 191	-151 029			24 257 241	56 897 109
30 000 000	9 500 000				
6 995	10 631			181 769	354 135
0	0			181 718	0
-5 250 176	-9 075 486			-10 657 780	-8 441 662
0	-19 000			-1 366 876	0
24 756 819	416 145			-11 661 170	-8 087 527
24 618 628	265 116			12 596 071	48 809 583
0	50 005	5	5	6 205 590	10 840 588
24 618 628	215 111			6 390 481	37 968 995
0	0				
24 618 628	215 111				
24 618 628	215 111				



BALANSE 31.12.

Morselskap			Konsern			
2023	2024	Note	EIENDELER	Note	2024	2023
0	0		Utsatt skattefordel	5	0	0
0	0		Forskning og utvikling	4	357 021	397 881
0	0		Goodwill	4	214 470 493	229 487 678
0	0		Sum immatrielle eiendeler		214 827 514	229 885 559
0	0		Driftsløsøre, inventar o.a. utstyr	4	27 717 415	23 288 953
0	0		Sum varige driftsmidler		27 717 415	23 288 953
263 000 000	263 000 000	6	Investeringer i datterselskap	6	0	0
263 000 000	263 000 000		Sum finansielle anleggsmidler		0	0
263 000 000	263 000 000		Sum anleggsmidler		242 544 929	253 174 512
0	0		Lager av varer og annen beholdning		11 857 503	13 267 461
0	0		Sum varebeholdning		11 857 503	13 267 461
0	0		Kundefordringer		133 301 570	166 324 108
30 000 000	27 500 000	7	Andre kortsiktige fordringer		3 895 539	4 978 093
30 000 000	27 500 000		Sum fordringer		137 197 109	171 302 201
9 979	72 183	8	Bankinnskudd, kontanter o.l.	8	20 327 650	317 960
9 979	72 183		Sum bankinnskudd		20 327 650	317 960
30 009 979	27 572 183		Sum omløpsmidler		169 382 262	184 887 622
293 009 979	290 572 183		SUM EIENDELER		411 927 191	438 062 134




BALANSE 31.12.

Morselskap			Konsern				
2023	2024	Note	EGENKAPITAL OG GJELD	Note	2024	2023	
5 000 000	5 000 000	9,10	Aksjekapital	9,10	5 000 000	5 000 000	
145 000 000	123 000 000	9	Overkurs	9	123 000 000	145 000 000	
150 000 000	128 000 000		Sum innskutt egenkapital		128 000 000	150 000 000	
11 289 248	11 504 359	9	Annen egenkapital	9	-6 290 110	-7 180 591	
11 289 248	11 504 359		Sum opptjent egenkapital		-6 290 110	-7 180 591	
161 289 248	139 504 359	9	Sum egenkapital	9	121 709 890	142 819 409	
0	0		Utsatt skatt		6 674 095	6 337 059	
0	0		Sum avsetninger		6 674 095	6 337 059	
131 000 000	150 000 000	11	Gjeld til kredittinstitusjoner	11	167 390 424	146 613 640	
0	0		Annen langsiktig gjeld		3 986 983	0	
131 000 000	150 000 000		Sum langsiktig gjeld		171 377 407	146 613 640	
0	0		Gjeld til kredittinstitusjoner	11	0	41 404 798	
0	7 668		Leverandørgjeld		39 084 629	49 793 361	
0	50 005	5	Betalbar skatt	5	5 868 554	3 668 134	
0	0		Skyldig offentlige avgifter		14 249 441	17 073 517	
720 731	1 010 151		Annen kortsiktig gjeld		52 963 175	30 352 216	
720 731	1 067 824		Sum kortsiktig gjeld		112 165 799	142 292 026	
131 720 731	151 067 824		Sum gjeld		290 217 301	295 242 725	
293 009 979	290 572 183		SUM GJELD OG EGENKAPITAL		411 927 191	438 062 134	



I styret for Nordic Steel Group AS


Bryne, 04.03.2025




Sigurd Grayston Skjørestad
Styrets leder




Kjersti Sandvik Bernt
Styremedlem



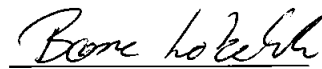
Frida Layti
Styremedlem



Eirik Ronold Mathisen
Styremedlem



Eirik Iversen
Styremedlem



Børre Lobekk
Daglig leder

**KONTANTSTRØMANALYSE**

Morsetskap		Konsern				
2023	2024	2024	2023			
Likvider tilført/brukt på virksomheten						
24 618 628	215 111	1)	Tilført fra årets virksomhet	1)	28 008 870	58 399 010
-25 939 538	2 847 093		Endringer i fordringer, varebeholdning, kortsiktig gjeld		46 793 618	-82 672 145
-1 320 910	3 062 204	(A)	Netto likviditetsendring fra virksomheten	(A)	74 802 488	-24 273 135
Likvider tilført/brukt på investeringer						
0	0		Investert i varige driftsmidler, tomter og bygninger		-10 988 803	-8 934 305
0	0		Endring investering i aksjer		-5 500 000	-13 123 220
0	0		Endring utsatt skatt/skattefordel		337 036	7 211 484
0	0	(B)	Netto likviditetsendring fra investeringer	(B)	-16 151 767	-14 846 041
Likvider tilført/brukt på finansiering						
50 000 000	19 000 000		Endring gjeld til kredittinstitusjoner		-20 628 014	79 480 160
0	0		Endring annen langsiktig gjeld		3 986 983	0
0	0		Kapitalforhøyelse		0	0
-50 000 000	-22 000 000		Utbytte		-22 000 000	-50 000 000
0	-3 000 000	(C)	Netto likviditetsendring fra finansiering	(C)	-38 641 031	29 480 160
-1 320 910	62 204	(A+B+C)	Netto endring i likvider gjennom året	(A+B+C)	20 009 690	-9 639 016
1 330 889	9 979		Likviditetsbeholdning 01.01		317 960	9 956 976
9 979	72 183		Likviditetsbeholdning 31.12		20 327 650	317 960
1) Tallet fremkommer slik:						
24 618 628	265 116		Overskudd før skatter		12 596 071	48 809 583
0	0		Ordinære avskrivninger		21 618 389	20 430 015
0	-50 005		Skatter		-6 205 590	-10 840 588
24 618 628	215 111		Tilført fra årets virksomhet		28 008 870	58 399 010



Noter til regnskapet for 2024

Note 1 - Regnskapsprinsipper

Årsregnskapet er satt opp i samsvar med regnskapslovens bestemmelser og god regnskapsskikk, herunder norske regnskapsstandarder.

Hovedregel for vurdering og klassifisering av eiendeler og gjeld

Eiendeler bestemt til varig eie eller bruk er klassifisert som anleggsmidler. Andre eiendeler er klassifisert som omløpsmidler. Fordringer som skal tilbakebetales innen et år er uansett klassifisert som omløpsmidler. Ved klassifisering av kortsiktig og langsiktig gjeld er analoge kriterier lagt til grunn.

Anleggsmidler vurderes til anskaffelseskost, men nedskrives til virkelig verdi når verdifallet forventes ikke å være forbigående. Anleggsmidler med begrenset økonomisk levetid avskrives planmessig.

Omløpsmidler vurderes til laveste av anskaffelseskost og virkelig verdi. Langsiktig og kortsiktig gjeld balanseføres til nominelt beløp på etableringstidspunktet. Leieavtaler er balanseført.

Konsolideringsprinsipper

Nordic Steel Group AS sitt konsernregnskap omfatter selskapene:

- Nordic Steel Group AS
- Nordic Steel Invest AS
- Nordic Steel AS

Nordic Steel Group AS kjøpte i desember 2020 samtlige aksjer i Nordic Steel Invest AS som også er 100 % eier i Nordic Steel AS.

Konsernregnskapet er utarbeidet etter oppkjøpsmetoden som innebærer at kostpris for aksjer i datterselskapene, som inngår i konsernet, elimineres mot bokført egenkapital i datterselskapene. Alle transaksjoner og mellomværende er eliminert.

I mars 2024 kjøpte Nordic Steel AS 100% av aksjene i Acoustics AS, som deretter ble fusjonert inn i Nordic Steel AS.

Kontantstrømpstillingen

Kontantstrømpstillingen er utarbeidet etter indirekte metode. Kontanter og kontantekvivalenter omfatter kontanter og bankinnskudd.



Varige driftsmidler

Varige driftsmidler avskrives over forventet økonomisk levetid. Avskrivningene er som hovedregel fordelt lineært over antatt økonomisk levetid.

Aksjer i datterselskap

Investeringer i datterselskap er vurdert til kostpris i selskapsregnskapet.

Investering i aksjer og finansielle instrumenter

Investeringer i markedsbaserte aksjer og finansielle instrumenter er vurdert til markedsverdi.

Fordringer

Kundefordringer og andre fordringer oppføres til pålydende etter fradrag for avsetning til forventet tap. Avsetning til tap gjøres på grunnlag av individuell vurdering av de enkelte fordringene. I tillegg gjøres det for øvrige kundefordringer en uspesifisert avsetning for å dekke antatt tap. Andre fordringer er vurdert til laveste verdi av pålydende og antatt virkelig verdi.

Varer

Varer er vurdert til laveste av anskaffelseskost og virkelig verdi.

Pensjonsforpliktelser

Selskapet har sikret sine pensjonsforpliktelser ved innskuddspensjon i forsikringsselskap. Årlig premie anses som årets pensjonskostnad.

Inntekter

Inntekt resultatføres som hovedregel når den er opptjent. Utgifter sammenstilles med og kostnadsføres samtidig med de inntekter utgiftene kan henføres til. Utgifter som ikke kan henføres direkte til inntekter, kostnadsføres når de påløper. Konsernbidrag og utbytte fra datterselskap inntektsføres i avsetningsåret.

Prosjekt i arbeid

Inntekter fra salg av tjenester og langsiktige tilvirkningskontrakter resultatføres i takt med prosjekts fullføringsgrad, når utfallet av transaksjonen kan estimeres på en pålitelig måte. Når transaksjonens utfall ikke kan estimeres pålitelig, vil kun inntekter tilsvarende påløpt prosjektkostnader inntektsføres. I den perioden det blir identifisert at et prosjekt vil gi et negativt resultat, vil det estimerte tapet på kontrakten bli resultatført i sin helhet.



Skatter

Skattekostnaden i resultatregnskapet omfatter både periodens betalbare skatt og endring i utsatt skatt/utsatt skattefordel. Utsatt skatt/utsatt skattefordel er beregnet med 22,00% på grunnlag av de midlertidige forskjeller som eksisterer mellom regnskapsmessige og skattemessige verdier ved utgangen av regnskapsåret. Skatteøkende og skattereduserende midlertidige forskjeller som reverseres eller kan reverseres i samme periode er utlignet og nettoført.

Note 2 – Salgsinntekter

Konsernets virksomhetsområde er i hovedsak stålbehandling innenfor avansert platebehandling og sveis. Det geografiske markedet er i hovedsak off- og onshore i Norge.

Note 3 - Lønnskostnader, antall årsverk, godtgjørelser m.m.

Morselskap

Det er ingen ansatte i morselskapet.

Konsern

Lønnskostnader	2024	2023
Lønn	106 488 215	86 831 532
Arbeidsgiveravgift	16 192 928	13 868 157
Pensjonskostnader	4 733 863	3 396 966
Andre personalkostnader og refusjoner	4 081 661	2 421 808
Sum lønnskostnader	131 496 667	106 518 463

Gjennomsnitt antall årsverk	132	124
------------------------------------	------------	------------

Datterselskapene har etablert pensjonsordning som tilfredsstillende krav i lov om obligatorisk tjenestepensjon.

Det er ikke utbetalt godtgjørelse til styret i konsernet.

Revisor

Kostnadsført revisjonshonorar i morselskapet i 2024 utgjør NOK 75 000, mens det for konsernet utgjør NOK 271 400 i samme periode. Honorar for andre tjenester i perioden utgjør NOK 0 og NOK 118 700 for henholdsvis morselskap og konsern.

Av de NOK 271 400 er NOK 107 500 er inklusiv mva.



Note 4 - Driftsmidler

Morselskap

Det er ingen driftsmidler i morselskapet.

Konsern

Driftsmidler	Balanseført leieavtaler	Driftsløsøre	Utviklings kostander	Goodwill	Total
Kostpris 01.01.	27 902 669	20 180 882	2 304 152	303 445 609	353 833 312
Tilgang	5 019 040	5 886 044	83 719	0	10 988 803
Avgang	0	0	0	0	0
Kostpris 31.12	32 921 709	26 066 926	2 387 871	303 445 609	364 822 115
Akkumulerte nedskrivninger 31.12				-24 250 000	-24 250 000
Akkumulerte avskrivninger 31.12	-14 664 023	-16 607 197	-2 030 850	-64 725 116	-98 027 186
Balanseverdi 31.12	18 257 686	9 459 729	357 021	214 470 493	242 544 929
Årets avskrivninger	3 559 285	2 917 338	124 579	15 017 186	21 618 389
Årets nedskrivninger				0	0

Levetid	5-10 år	5 år	5-10 år	20 år
Avskrivningsplan	Lineær	Lineær	Lineær	Lineær

Konsernet har bokført leasing i regnskapet som finansiell leasing. Balanseført gjeld tilhørende balanseført leasingavtaler utgjør per 31.12.2024 NOK 17 390 424.

Utviklingskostnader gjelder standardprosedyrer og ISO-standarder med avskrivningstid på 5-10 år.

Goodwill består i hovedsak av oppkjøp av Nordic Steel Invest AS i 2020 og IKM Stainless Technology AS i 2019. Avskrivningsplan for goodwill over 5 år er begrunnet i at det i fremtiden forventes økt omsetning og inntjening, og dermed er økonomisk levetid lang.

Konsernet har gjort en grundig vurdering av aktivert goodwill og gjennomført nåverdiberegning av forventede fremtidige kontantstrømmer fra konsernets virksomhet. Utover de eksplisitte prognosene ekstrapoleres kontantstrømmene med en nominell vekstrate som trappes gradvis ned. Marginer og kostnader som er lagt til grunn i kontantstrømmene er i tråd med historiske tall og indeksregulert i henhold til forventet vekst.

Avkastningskravet som er brukt er i henhold til det som kan forventes for konsernets type virksomhet.

Den overordnede vurderingen og beregningen gjør at konsernet har konkludert at avskrivningsplanen kan forsvares å tas over 20 år i henhold til tidligere års avskrivningsplan.

Konsernet har foretatt en sensitivitetsanalyse av både vekstraten og avkastningskravet, og konklusjonen står seg selv med lavere vekstrate og høyere avkastningskrav.



Note 5 – Skatt

Morselskap

Årets skattekostnad	2024	2023
Resultatført skatt på ordinært resultat:		
Betalbar skatt	50 005	0
Endring i utsatt skatt	0	0
Skattekostnad ordinært resultat	50 005	0
Skattepliktig inntekt		
Ordinært resultat før skatt	265 116	24 618 628
Permanente forskjeller	-37 821	-24 618 628
Endringer i midlertidige forskjeller	0	0
Avgitt konsernbidrag	0	0
Skattepliktig inntekt	227 295	0
Betalbar skatt i balansen:		
Betalbar skatt på årets resultat	-2 034 013	-1 183 902
Betalbar skatt på mottatt konsernbidrag	2 084 018	1 183 902
Sum betalbar skatt i balansen	50 005	0
Midlertidige forskjeller:		
Varige driftsmidler	0	0
Fordringer	0	0
Balanseførte leieavtaler	0	0
Avsetninger mv	0	0
Sum forskjeller	0	0
Inngår ikke i beregningen av utsatt skatt	0	0
Grunnlag for utsatt skatt/skattefordel	0	0
Utsatt skattefordel	0	0



Konsern

Årets skattekostnad	2024	2023
Resultatført skatt på ordinært resultat:		
Betalbar skatt	5 868 555	3 668 134
Endring i utsatt skatt	337 036	7 172 454
Skattekostnad ordinært resultat	6 205 590	10 840 588
Skattepliktig inntekt		
Ordinært resultat før skatt	12 596 071	48 809 583
Permanente forskjeller	33 079 478	25 120 768
Endringer i midlertidige forskjeller	-27 492	-45 508 674
Avgitt konsernbidrag	-18 972 810	-10 785 906
Anvendelse fremførbart underskudd	0	-962 437
Skattepliktig inntekt	26 675 247	16 673 334
Betalbar skatt i balansen:		
Betalbar skatt på årets resultat	5 868 554	3 668 133
Betalbar skatt på avgitt konsernbidrag	-4 174 018	-2 372 898
Betalbar skatt på mottatt konsernbidrag	4 174 018	2 372 899
Sum betalbar skatt i balansen	5 868 554	3 668 134
Midlertidige forskjeller:		
Varige driftsmidler	20 376 852	21 013 792
Tilvirkningskontrakter	35 124 002	41 037 766
Fordringer	-750 000	-750 000
Balanseførte leieavtaler	822 095	1 184 291
Avsetninger mv	-2 668 645	-9 609 037
Sum forskjeller	52 904 304	52 876 812
Inngår ikke i beregningen av utsatt skatt	-22 567 509	-24 071 998
Grunnlag for utsatt skatt/skattefordel	30 336 795	28 804 814
Utsatt skattefordel	0	0
Utsatt skatt	6 674 095	6 337 059



Note 6 – Datterselskaper og tilknyttede selskaper

Selskap	Foretnings- kontor	Eierandel	Selskapets egenkapital 100%	Selskapets resultat 100%
Nordic Steel AS	Time	100 %	56 786 260	26 925 257
Nordic Steel Invest AS	Time	100 %	192 686 985	7 388 792

Note 7 – Mellomværende med selskap i samme konsern

Morselskapet har netto fordring på NOK 27 500 000 mot Nordic Steel Invest AS som relateres til konsernbidrag.

Note 8 - Bankinnskudd

Morselskap

Morselskapet har ingen bundne midler.

Konsern

Selskapene i konsernet har garanti fra finansinstitusjon til erstatning for skattetrekkkonto og har derfor ingen bundne midler.

Note 9 – Egenkapital

Morselskap	Aksjekapital	Overkurs	Annen egenkapital	Sum
Sum 01.01.	5 000 000	145 000 000	11 289 248	161 289 248
Årsresultat			215 111	215 111
Utbytte		-22 000 000		-22 000 000
Sum 31.12.	5 000 000	123 000 000	11 504 359	139 504 359

Konsern	Aksjekapital	Overkurs	Annen egenkapital	Sum
Sum 01.01.	5 000 000	145 000 000	-7 180 591	142 819 409
Årsresultat			6 390 481	6 390 481
Fusjonseffekt			-5 500 000	-5 500 000
Utbytte		-22 000 000		-22 000 000
Sum 31.12.	5 000 000	123 000 000	-6 290 110	121 709 890

Note 10 – Aksjekapital og aksjonærinformasjon

Aksjekapitalen i Nordic Steel Group AS pr. 31.12 består av følgende aksjeklasser:

	Antall	Pålydende	Bokført
Ordinære aksjer	1 000	5 000	5 000 000

Aksjene har lik stemmerett og lik rett til utbytte.



Eierstruktur:

Aksjonærene pr 31.12	Ordinære	Eierandel
Verket Investering AS	614	61,4 %
XO Invest AS	386	38,6 %
Sum	1 000	100 %

Note 11 – Gjeld og pantstillelser

Morselskap

	2024	2023
Gjeld som forfaller mer enn 5 år etter regnskapsårets slutt:		
Gjeld til kredittinstitusjoner	0	0

Av selskapets bokførte gjeld er sikret ved pant og lignende:

Gjeld til kredittinstitusjoner	150 000 000	131 000 000
--------------------------------	-------------	-------------

Den bokførte verdi av eiendeler stillet som sikkerhet for gjeld er:

Aksjer i datterselskap	263 000 000	263 000 000
------------------------	-------------	-------------

Konsern

	2024	2023
Gjeld som forfaller mer enn 5 år etter regnskapsårets slutt:		
Gjeld til kredittinstitusjoner	1 201 917	2 570 362

Gjeld som er sikret ved pant o.l.:

Finsnøiell leasing	17 390 424	15 613 640
Gjeld til kredittinstitusjoner	150 000 000	131 000 000
Kassakreditt med limit 90 MNOK	0	41 404 798
Totalt gjeld	167 390 424	188 018 438

Den bokførte verdi av eiendeler stillet som sikkerhet for gjeld er:

Aksjer i datterselskap	263 000 000	263 000 000
Varelager	11 857 503	13 267 461
Kundefordringer	133 301 570	166 327 108
Driftsløsøre inkl balanseførte leieavtaler	27 717 415	23 288 953
Total bokført verdi stillet som sikkerhet for gjeld	435 876 488	465 883 522

Totalt garantiansvar hos bank og kredittinstitusjon per 31.12.2024 utgjør NOK 113 513 157.