



ÅRSREGNSKAPET FOR REGNSKAPSÅRET 2022 - GENERELL INFORMASJON

Enheten

Organisasjonsnummer: 918 136 940
Organisasjonsform: Aksjeselskap
Foretaksnavn: HARALDEN HOLDING AS
Forretningsadresse: Per Gynts vei 5
0851 OSLO

Regnskapsår

Årsregnskapets periode: 01.01.2022 - 31.12.2022

Konsern

Morselskap i konsern: Nei

Regnskapsregler

Regler for små foretak benyttet: Ja
Benyttet ved utarbeidelsen av årsregnskapet til selskapet: Regnskapslovens alminnelige regler

Årsregnskapet fastsatt av kompetent organ

Bekreftet av representant for selskapet: KARLSEN HARALD WIBORG

Dato for fastsettelse av årsregnskapet: 30.06.2023

Grunnlag for avgivelse

År 2022: Årsregnskapet er elektronisk innlevert
År 2021: Tall er hentet fra elektronisk innlevert årsregnskap fra 2022

Det er ikke krav til at årsregnskapet m.v. som sendes til Regnskapsregisteret er undertegnet. Kontrollen på at dette er utført ligger hos revisor/enhetens øverste organ. Sikkerheten ivaretas ved at innsender har rolle/rettighet for innsending av årsregnskapet via Altinn, og ved at det bekreftes at årsregnskapet er fastsatt av kompetent organ.

Brønnøysundregistrene, 10.07.2024



Brønnøysundregistrene

Brønnøysundregistrene Årsregnskap regnskapsåret 2022 for 918136940

Postadresse: 8910 Brønnøysund

Telefoner: Opplysningstelefonen 75 00 75 00 Telefaks 75 00 75 05

E-post: firmapost@brreg.no Internett: www.brreg.no

Organisasjonsnummer: 974 760 673



Resultatregnskap

Beløp i: NOK	Note	2022	2021
RESULTATREGNSKAP			
Kostnader			
Lønnskostnad	1		
Annen driftskostnad		56 531	228 624
Sum kostnader		56 531	228 624
Driftsresultat		-56 531	-228 624
Finansinntekter og finanskostnader			
Annen renteinntekt		19 343	17 538
Annen finansinntekt		1 052 858	13 107 599
Sum finansinntekter		1 072 201	13 125 137
Verdireduksjon markedsbaserte omløpsmidler		31 718	57 657
Annen rentekostnad		7 265	
Annen finanskostnad		1 342 570	1 515
Sum finanskostnader		1 381 553	59 172
Netto finans		-309 352	13 065 965
Ordinært resultat før skattekostnad		-365 883	12 837 340
Skattekostnad på resultat	2		
Ordinært resultat etter skattekostnad		-365 883	12 837 340
Årsresultat	3	-365 883	12 837 340
Årsresultat etter minoritetsinteresser		-365 883	12 837 340
Totalresultat		-365 883	12 837 340
Overføringer og disponeringer			
Avsatt til annen egenkapital			12 837 340
Overført fra annen egenkapital		-365 883	
Sum overføringer og disponeringer		-365 883	12 837 340



Balanse

Beløp i: NOK	Note	2022	2021
BALANSE - EIENDELER			
Anleggsmidler			
Immaterielle eiendeler			
Utsatt skattefordel	2		
Finansielle anleggsmidler			
Investeringer i aksjer og andeler		7 055 817	6 410 408
Sum finansielle anleggsmidler		7 055 817	6 410 408
Sum anleggsmidler		7 055 817	6 410 408
Omløpsmidler			
Varer			
Investeringer			
Markedsbaserte aksjer		5 161 852	879 270
Sum investeringer		5 161 852	879 270
Bankinnskudd, kontanter og lignende			
Bankinnskudd, kontanter o.l.		324 230	8 619 867
Sum bankinnskudd, kontanter og lignende		324 230	8 619 867
Sum omløpsmidler		5 486 083	9 499 138
SUM EIENDELER		12 541 900	15 909 545
BALANSE - EGENKAPITAL OG GJELD			
Egenkapital			
Innskutt egenkapital			
Aksjekapital		30 000	30 000
Annen innskutt egenkapital		-2 485	-2 485
Sum innskutt egenkapital		27 515	27 515
Opptjent egenkapital			



Balanse

Beløp i: NOK	Note	2022	2021
Annen egenkapital		12 513 074	14 878 956
Sum opptjent egenkapital		12 513 074	14 878 956
Sum egenkapital	3	12 540 589	14 906 471
Gjeld			
Langsiktig gjeld			
Utsatt skatt	2		
Annen langsiktig gjeld			
Øvrig langsiktig gjeld			1 000 388
Sum annen langsiktig gjeld			1 000 388
Sum langsiktig gjeld		0	1 000 388
Kortsiktig gjeld			
Leverandørgjeld			1 375
Betalbar skatt	2		
Annen kortsiktig gjeld		1 311	1 311
Sum kortsiktig gjeld		1 311	2 686
Sum gjeld		1 311	1 003 074
SUM EGENKAPITAL OG GJELD		12 541 900	15 909 545



Brønnøysundregistrene

ÅRSREGNSKAP FOR REGNSKAPSÅRET 2022 - GENERELL INFORMASJON

Journalnummer: 2023 598267

Enheten

Organisasjonsnummer: 918 136 940
Organisasjonsform: Aksjeselskap
Foretaksnavn: HARALDEN HOLDING AS
Forretningsadresse: Per Gynts vei 5
0851 OSLO

Regnskapsår

Årsregnskapets periode: 01.01.2022 - 31.12.2022

Konsern

Morselskap i konsern: Nei

Regnskapsregler

Regler for små foretak benyttet: Ja
Benyttet ved utarbeidelsen av
årsregnskapet til selskapet: Regnskapslovens alminnelige regler

Årsregnskapet fastsatt av kompetent organ

Bekreftet av representant for selskapet: KARLSEN HARALD WIBORG
Dato for fastsettelse av årsregnskapet: 30.06.2023

Revisjon

Selskapet har besluttet at årsregnskapet
ikke skal revideres: Ja

Grunnlag for avgivelse

År 2022: Årsregnskap er elektronisk innlevert.
År 2021: Tall er hentet fra elektronisk innlevert årsregnskap fra 2022.

Det er ikke krav til at årsregnskapet m.v. som sendes til Regnskapsregisteret er undertegnet. Kontrollen på at dette er utført ligger hos revisor/enhetens øverste organ. Sikkerheten ivaretas ved at innsender har rolle/rettighet for innsending av årsregnskapet via Altinn, og ved at det bekreftes at årsregnskapet er fastsatt av kompetent organ.

Brønnøysundregistrene, 10.07.2023



Organisasjonsnr: 918 136 940
HARALDEN HOLDING AS

RESULTATREGNSKAP

Beløp i: NOK	Note	2022	2021
RESULTATREGNSKAP			
Kostnader			
Lønnskostnad	1		
Annen driftskostnad		56 531	228 624
Sum kostnader		56 531	228 624
Driftsresultat		-56 531	-228 624
Finansinntekter og finanskostnader			
Annen renteinntekt		19 343	17 538
Annen finansinntekt		1 052 858	13 107 599
Sum finansinntekter		1 072 201	13 125 137
Verdireduksjon markedsbaserte omløpsmidler		31 718	57 657
Annen rentekostnad		7 265	
Annen finanskostnad		1 342 570	1 515
Sum finanskostnader		1 381 553	59 172
Netto finans		-309 352	13 065 965
Ordinært resultat før skattekostnad		-365 883	12 837 340
Skattekostnad på resultat	2		
Ordinært resultat etter skattekostnad		-365 883	12 837 340
Årsresultat	3	-365 883	12 837 340
Årsresultat etter minoritetsinteresser		-365 883	12 837 340
Totalresultat		-365 883	12 837 340
Overføringer og disponeringer			
Avsatt til annen egenkapital			12 837 340
Overført fra annen egenkapital		-365 883	
Sum overføringer og disponeringer		-365 883	12 837 340



Organisasjonsnr: 918 136 940
HARALDEN HOLDING AS

BALANSE

Beløp i: NOK Note 2022 2021

BALANSE - EIENDELER

Anleggsmidler

Immaterielle eiendeler

Utsatt skattefordel 2

Finansielle anleggsmidler

Investeringer i aksjer og andeler

7 055 817 6 410 408

Sum finansielle anleggsmidler

7 055 817 6 410 408

Sum anleggsmidler

7 055 817 6 410 408

Omløpsmidler

Varer

Investeringer

Markedsbaserte aksjer

5 161 852 879 270

Sum investeringer

5 161 852 879 270

Bankinnskudd, kontanter og lignende

Bankinnskudd, kontanter o. l.

324 230 8 619 867

Sum bankinnskudd, kontanter og lignende

324 230 8 619 867

Sum omløpsmidler

5 486 083 9 499 138

SUM EIENDELER

12 541 900 15 909 545

BALANSE - EGENKAPITAL OG GJELD

Egenkapital

Innskutt egenkapital

Aksjekapital

30 000 30 000

Annen innskutt egenkapital

-2 485 -2 485

Sum innskutt egenkapital

27 515 27 515

Opptjent egenkapital

Annen egenkapital

12 513 074 14 878 956

Sum opptjent egenkapital

12 513 074 14 878 956

Sum egenkapital

3

12 540 589 14 906 471

Gjeld

Langsiktig gjeld



Utsatt skatt	2		
Annen langsiktig gjeld			
Øvrig langsiktig gjeld			1 000 388
Sum annen langsiktig gjeld			1 000 388
Sum langsiktig gjeld		0	1 000 388
Kortsiktig gjeld			
Leverandørgjeld			1 375
Betalbar skatt	2		
Annen kortsiktig gjeld		1 311	1 311
Sum kortsiktig gjeld		1 311	2 686
Sum gjeld		1 311	1 003 074
SUM EGENKAPITAL OG GJELD		12 541 900	15 909 545



Organisasjonsnr: 918 136 940
HARALDEN HOLDING AS

NOTEOPPLYSNINGER - SELSKAP - alle poster oppgitt i hele tall

Note

Antall årsverk i regnskapsåret
0.00

<u>Sum</u>	<u>Beløp</u>
<u>Balanseført verdi 31.12.</u>	<u>Varige driftsmidler Immaterielle eiend.</u>

Konsernregnskap

Morselskapet sitt navn

Forretningskontor for morselskapet

Begrunnelse for at datterselskap er utelatt fra konsolideringen

<u>Samlet beløp - tilknyttet selskap</u>	<u>Årets</u>	<u>Fjorårets</u>
--	--------------	------------------

<u>Samlet beløp - foretak i samme konsern</u>	<u>Årets</u>	<u>Fjorårets</u>
---	--------------	------------------

<u>Samlet beløp - foretak i samme konsern</u>	<u>Årets</u>	<u>Fjorårets</u>
---	--------------	------------------

<u>Samlet beløp - felles kontrollert virksomhet</u>	<u>Årets</u>	<u>Fjorårets</u>
---	--------------	------------------

<u>Pantstillelse</u>	<u>Beløp</u>
----------------------	--------------

<u>Beholdning av egne aksjer</u>	<u>Antall</u>	<u>Pålydende</u>	<u>Andel av aksjek.</u>
----------------------------------	---------------	------------------	-------------------------



Årsregnskap 2022

Haralden Holding AS

Resultatregnskap
Balanse
Noter til regnskapet

Org.nr.: 918 136 940



Resultatregnskap			
Haralden Holding AS			
Driftsinntekter og driftskostnader	Note	2022	2021
Annen driftskostnad		56 531	228 624
Sum driftskostnader		56 531	228 624
Driftsresultat		-56 531	-228 624
Finansinntekter og finanskostnader			
Annen renteinntekt		19 343	17 538
Annen finansinntekt		1 052 858	13 107 599
Verdireduksjon markedsbaserte omløpsmidler		31 718	57 657
Annen rentekostnad		7 265	0
Annen finanskostnad		1 342 570	1 515
Resultat av finansposter		-309 352	13 065 965
Resultat før skattekostnad		-365 883	12 837 340
Årsresultat	3	-365 883	12 837 340
Overføringer			
Avsatt til annen egenkapital		0	12 837 340
Overført fra annen egenkapital		365 883	0
Sum overføringer		-365 883	12 837 340



Balanse			
Haralden Holding AS			
Eiendeler	Note	2022	2021
Anleggsmidler			
Finansielle anleggsmidler			
Investeringer i aksjer og andeler		7 055 817	6 410 408
Sum finansielle anleggsmidler		7 055 817	6 410 408
Sum anleggsmidler		7 055 817	6 410 408
Omløpsmidler			
Investeringer			
Markedsbaserte aksjer		5 161 852	879 270
Sum investeringer		5 161 852	879 270
Bankinnskudd, kontanter o.l.		324 230	8 619 867
Sum omløpsmidler		5 486 083	9 499 138
Sum eiendeler		12 541 900	15 909 545
Haralden Holding AS		Side 3	



Balanse			
Haralden Holding AS			
Egenkapital og gjeld	Note	2022	2021
Egenkapital			
Innskutt egenkapital			
Aksjekapital		30 000	30 000
Annen innskutt egenkapital		-2 485	-2 485
Sum innskutt egenkapital		27 515	27 515
Opptjent egenkapital			
Annen egenkapital		12 513 074	14 878 956
Sum opptjent egenkapital		12 513 074	14 878 956
Sum egenkapital	3	12 540 589	14 906 471
Gjeld			
Annen langsiktig gjeld			
Øvrig langsiktig gjeld		0	1 000 388
Sum annen langsiktig gjeld		0	1 000 388
Kortsiktig gjeld			
Leverandørgjeld		0	1 375
Annen kortsiktig gjeld		1 311	1 311
Sum kortsiktig gjeld		1 311	2 686
Sum gjeld		1 311	1 003 074
Sum egenkapital og gjeld		12 541 900	15 909 545
Oslo, 30.06.2023 Styret i Haralden Holding AS			
KARLSEN HARALD WIBORG styreleder			
Haralden Holding AS			Side 4



Regnskapsprinsipper

Årsregnskapet er satt opp i samsvar med regnskapsloven og NRS 8 - God regnskapsskikk for små foretak.

Skatt

Skattekostnaden i resultatregnskapet omfatter både periodens betalbare skatt og endring i utsatt skatt. Utsatt skatt er beregnet med 22 % på grunnlag av de midlertidige forskjeller som eksisterer mellom regnskapsmessige og skattemessige verdier, samt ligningsmessig underskudd til fremføring ved utgangen av regnskapsåret. Skatteøkende og skattereduserende midlertidige forskjeller som reverserer eller kan reverseres i samme periode er utlignet og nettoført.

Klassifisering og vurdering av omløpsmidler

Omløpsmidler og kortsiktig gjeld omfatter normalt poster som forfaller til betaling innen ett år etter balansedagen, samt poster som knytter seg til varekretsløpet. Omløpsmidler vurderes til laveste verdi av anskaffelseskost og virkelig verdi.

Langsiktige aksjeinvesteringer

Langsiktige investeringer er vurdert til anskaffelseskost for aksjene med mindre nedskrivning har vært nødvendig. Det er foretatt nedskrivning til virkelig verdi når verdifall skyldes årsaker som ikke kan forventes å være forbigående og det må anses nødvendig etter god regnskapsskikk. Nedskrivninger er reversert når grunnlaget for nedskrivning ikke lenger er til stede.

Note 1 Lønnskostnader

Haralden Holding AS har ikke hatt lønns- eller personalkostnader i 2022 og det foreligger heller ingen slike forpliktelser.

Note 2 Skatt

<u>Årets skattekostnad</u>	<u>2022</u>	<u>2021</u>
Resultatført skatt på ordinært resultat:		
Betalbar skatt	0	0
Endring i utsatt skattefordel	0	0
Skattekostnad ordinært resultat	0	0
Skattepliktig inntekt:		
Resultat før skatt	-365 883	12 837 340
Permanente forskjeller	567 577	-13 049 050
Anvendelse av fremførbart underskudd	-201 694	0
Skattepliktig inntekt	0	-211 710
Betalbar skatt i balansen:		
Betalbar skatt på årets resultat	0	0
Sum betalbar skatt i balansen	0	0

Skatteeffekten av midlertidige forskjeller og underskudd til fremføring som har gitt opphav til utsatt skatt og utsatte skattefordeler, spesifisert på typer av midlertidige forskjeller

	<u>2022</u>	<u>2021</u>	<u>Endring</u>
--	-------------	-------------	----------------

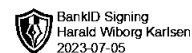


Akkumulert fremførbart underskudd	-42 344	-244 038	-201 694
Inngår ikke i beregningen av utsatt skatt	42 344	0	-42 344
Grunnlag for utsatt skattefordel	0	-244 038	-244 038
Utsatt skattefordel (22 %)	-9 316	-53 688	-44 373

I henhold til God regnskapsskikk for små foretak balanseføres ikke utsatt skattefordel.

Note 3 Egenkapital

	Aksjekapital	Annen Innskutt egenkapital	Annen egenkapital	Sum egenkapital
Pr. 31.12.2021	30 000	-2 485	14 878 956	14 906 471
Årets resultat			-365 883	-365 883
Tilleggsutbytte			-2 000 000	-2 000 000
Pr 31.12.2022	30 000	-2 485	12 513 074	12 540 589



Årsregnskap 2022

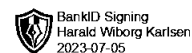
Haralden Holding AS

Resultatregnskap
Balanse
Noter til regnskapet

Org.nr.: 918 136 940



Resultatregnskap			
Haralden Holding AS			
Driftsinntekter og driftskostnader	Note	2022	2021
Annen driftskostnad		56 531	228 624
Sum driftskostnader		56 531	228 624
Driftsresultat		-56 531	-228 624
Finansinntekter og finanskostnader			
Annen renteinntekt		19 343	17 538
Annen finansinntekt		1 052 858	13 107 599
Verdireduksjon markedsbaserte omløpsmidler		31 718	57 657
Annen rentekostnad		7 265	0
Annen finanskostnad		1 342 570	1 515
Resultat av finansposter		-309 352	13 065 965
Resultat før skattekostnad		-365 883	12 837 340
Årsresultat	3	-365 883	12 837 340
Overføringer			
Avsatt til annen egenkapital		0	12 837 340
Overført fra annen egenkapital		365 883	0
Sum overføringer		-365 883	12 837 340



Balanse			
Haralden Holding AS			
Eiendeler	Note	2022	2021
Anleggsmidler			
Finansielle anleggsmidler			
Investeringer i aksjer og andeler		7 055 817	6 410 408
Sum finansielle anleggsmidler		7 055 817	6 410 408
Sum anleggsmidler		7 055 817	6 410 408
Omløpsmidler			
Investeringer			
Markedsbaserte aksjer		5 161 852	879 270
Sum investeringer		5 161 852	879 270
Bankinnskudd, kontanter o.l.		324 230	8 619 867
Sum omløpsmidler		5 486 083	9 499 138
Sum eiendeler		12 541 900	15 909 545
Haralden Holding AS		Side 3	



Balanse			
Haralden Holding AS			
Egenkapital og gjeld	Note	2022	2021
Egenkapital			
Innskutt egenkapital			
Aksjekapital		30 000	30 000
Annen innskutt egenkapital		-2 485	-2 485
Sum innskutt egenkapital		27 515	27 515
Opptjent egenkapital			
Annen egenkapital		12 513 074	14 878 956
Sum opptjent egenkapital		12 513 074	14 878 956
Sum egenkapital	3	12 540 589	14 906 471
Gjeld			
Annen langsiktig gjeld			
Øvrig langsiktig gjeld		0	1 000 388
Sum annen langsiktig gjeld		0	1 000 388
Kortsiktig gjeld			
Leverandørgjeld		0	1 375
Annen kortsiktig gjeld		1 311	1 311
Sum kortsiktig gjeld		1 311	2 686
Sum gjeld		1 311	1 003 074
Sum egenkapital og gjeld		12 541 900	15 909 545

Oslo, 30.06.2023
Styret i Haralden Holding AS

KARLSEN HARALD WIBORG
styreleder

Haralden Holding AS	Side 4
----------------------------	---------------



Regnskapsprinsipper

Årsregnskapet er satt opp i samsvar med regnskapsloven og NRS 8 - God regnskapsskikk for små foretak.

Skatt

Skattekostnaden i resultatregnskapet omfatter både periodens betalbare skatt og endring i utsatt skatt. Utsatt skatt er beregnet med 22 % på grunnlag av de midlertidige forskjeller som eksisterer mellom regnskapsmessige og skattemessige verdier, samt ligningsmessig underskudd til fremføring ved utgangen av regnskapsåret. Skatteøkende og skattereduserende midlertidige forskjeller som reverserer eller kan reverseres i samme periode er utlignet og nettoført.

Klassifisering og vurdering av omløpsmidler

Omløpsmidler og kortsiktig gjeld omfatter normalt poster som forfaller til betaling innen ett år etter balansedagen, samt poster som knytter seg til varekretsløpet. Omløpsmidler vurderes til laveste verdi av anskaffelseskost og virkelig verdi.

Langsiktige aksjeinvesteringer

Langsiktige investeringer er vurdert til anskaffelseskost for aksjene med mindre nedskrivning har vært nødvendig. Det er foretatt nedskrivning til virkelig verdi når verdifall skyldes årsaker som ikke kan forventes å være forbigående og det må anses nødvendig etter god regnskapsskikk. Nedskrivninger er reversert når grunnlaget for nedskrivning ikke lenger er til stede.

Note 1 Lønnskostnader

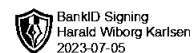
Haralden Holding AS har ikke hatt lønns- eller personalkostnader i 2022 og det foreligger heller ingen slike forpliktelser.

Note 2 Skatt

Årets skattekostnad	2022	2021
Resultatført skatt på ordinært resultat:		
Betalbar skatt	0	0
Endring i utsatt skattefordel	0	0
Skattekostnad ordinært resultat	0	0
Skattepliktig inntekt:		
Resultat før skatt	-365 883	12 837 340
Permanente forskjeller	567 577	-13 049 050
Anvendelse av fremførbart underskudd	-201 694	0
Skattepliktig inntekt	0	-211 710
Betalbar skatt i balansen:		
Betalbar skatt på årets resultat	0	0
Sum betalbar skatt i balansen	0	0

Skatteeffekten av midlertidige forskjeller og underskudd til fremføring som har gitt opphav til utsatt skatt og utsatte skattefordeler, spesifisert på typer av midlertidige forskjeller

	2022	2021	Endring
--	-------------	-------------	----------------



Akkumulert fremførbart underskudd	-42 344	-244 038	-201 694
Inngår ikke i beregningen av utsatt skatt	42 344	0	-42 344
Grunnlag for utsatt skattefordel	0	-244 038	-244 038
Utsatt skattefordel (22 %)	-9 316	-53 688	-44 373

I henhold til God regnskapsskikk for små foretak balanseføres ikke utsatt skattefordel.

Note 3 Egenkapital

	Aksjekapital	Annen Innskutt egenkapital	Annen egenkapital	Sum egenkapital
Pr. 31.12.2021	30 000	-2 485	14 878 956	14 906 471
Årets resultat			-365 883	-365 883
Tilleggsutbytte			-2 000 000	-2 000 000
Pr 31.12.2022	30 000	-2 485	12 513 074	12 540 589