



## ÅRSREGNSKAPET FOR REGNSKAPSÅRET 2022 - GENERELL INFORMASJON

### Enheten

Organisasjonsnummer: 983 162 304  
Organisasjonsform: Aksjeselskap  
Foretaksnavn: NICO INVEST AS  
Forretningsadresse: Vangsveien 4  
8200 FAUSKE

### Regnskapsår

Årsregnskapets periode: 01.01.2022 - 31.12.2022

### Konsern

Morselskap i konsern: Nei

### Regnskapsregler

Regler for små foretak benyttet: Ja  
Benyttet ved utarbeidelsen av årsregnskapet til selskapet: Regnskapslovens alminnelige regler

### Årsregnskapet fastsatt av kompetent organ

Bekreftet av representant for selskapet: Snorre Nicolaisen  
Dato for fastsettelse av årsregnskapet: 10.05.2023

### Grunnlag for avgivelse

År 2022: Årsregnskapet er elektronisk innlevert  
År 2021: Tall er hentet fra elektronisk innlevert årsregnskap fra 2022

*Det er ikke krav til at årsregnskapet m.v. som sendes til Regnskapsregisteret er undertegnet. Kontrollen på at dette er utført ligger hos revisor/enhetens øverste organ. Sikkerheten ivaretas ved at innsender har rolle/rettighet for innsending av årsregnskapet via Altinn, og ved at det bekreftes at årsregnskapet er fastsatt av kompetent organ.*

Brønnøysundregistrene, 23.06.2024



## Resultatregnskap

Beløp i: NOK	Note	2022	2021
<b>RESULTATREGNSKAP</b>			
<b>Inntekter</b>			
Leieinntekter		851 640	815 543
<b>Sum inntekter</b>		<b>851 640</b>	<b>815 543</b>
<b>Kostnader</b>			
Varekostnad		4 999	1 679
Lønnskostnad	2		
Avskrivning på driftsmidler	3	61 430	56 130
Annen driftskostnad		251 616	246 530
<b>Sum kostnader</b>		<b>318 046</b>	<b>304 339</b>
<b>Driftsresultat</b>		<b>533 594</b>	<b>511 204</b>
<b>Finansinntekter og finanskostnader</b>			
Annen renteinntekt		46 165	25 210
Annen finansinntekt		71 669	458 379
<b>Sum finansinntekter</b>		<b>117 834</b>	<b>483 589</b>
Annen rentekostnad		235	464
Annen finanskostnad		35	150
<b>Sum finanskostnader</b>		<b>270</b>	<b>614</b>
<b>Netto finans</b>		<b>117 564</b>	<b>482 976</b>
<b>Ordinært resultat før skattekostnad</b>		<b>651 159</b>	<b>994 180</b>
Skattekostnad på resultat	4	130 891	205 401
<b>Ordinært resultat etter skattekostnad</b>		<b>520 268</b>	<b>788 779</b>
<b>Årsresultat</b>		<b>520 268</b>	<b>788 779</b>
<b>Årsresultat etter minoritetsinteresser</b>		<b>520 268</b>	<b>788 779</b>
<b>Totalresultat</b>		<b>520 268</b>	<b>788 779</b>
<b>Overføringer og disponeringer</b>			



## Resultatregnskap

<b>Beløp i: NOK</b>	<b>Note</b>	<b>2022</b>	<b>2021</b>
Overført tileggsutbytte			2 200 000
Ordinært utbytte		500 000	200 000
Avsatt til annen egenkapital		20 268	788 779
Overført fra annen egenkapital			-2 400 000
<b>Sum overføringer og disponeringer</b>		<b>520 268</b>	<b>788 779</b>



## Balanse

Beløp i: NOK	Note	2022	2021
<b>BALANSE - EIENDELER</b>			
<b>Anleggsmidler</b>			
<b>Immaterielle eiendeler</b>			
<b>Varige driftsmidler</b>			
Tomter, bygninger o.a. fast eiendom	3	1 570 371	1 631 801
<b>Sum varige driftsmidler</b>		<b>1 570 371</b>	<b>1 631 801</b>
<b>Finansielle anleggsmidler</b>			
Investeringer i aksjer og andeler	5	1 596 079	1 596 079
<b>Sum finansielle anleggsmidler</b>		<b>1 596 079</b>	<b>1 596 079</b>
<b>Sum anleggsmidler</b>		<b>3 166 450</b>	<b>3 227 880</b>
<b>Omløpsmidler</b>			
<b>Varer</b>			
<b>Fordringer</b>			
Andre kortsiktige fordringer	5	1 682 687	1 417 092
<b>Sum fordringer</b>		<b>1 682 687</b>	<b>1 417 092</b>
<b>Investeringer</b>			
Markedsbaserte aksjer	5	799 602	799 602
<b>Sum investeringer</b>		<b>799 602</b>	<b>799 602</b>
<b>Bankinnskudd, kontanter og lignende</b>			
Bankinnskudd, kontanter o.l.		5 159 522	6 006 609
<b>Sum bankinnskudd, kontanter og lignende</b>		<b>5 159 522</b>	<b>6 006 609</b>
<b>Sum omløpsmidler</b>		<b>7 641 811</b>	<b>8 223 303</b>
<b>SUM EIENDELER</b>		<b>10 808 261</b>	<b>11 451 183</b>

## BALANSE - EGENKAPITAL OG GJELD



### Balanse

Beløp i: NOK	Note	2022	2021
<b>Egenkapital</b>			
<b>Innskutt egenkapital</b>			
Aksjekapital		100 000	100 000
<b>Sum innskutt egenkapital</b>		<b>100 000</b>	<b>100 000</b>
<b>Opptjent egenkapital</b>			
Annen egenkapital		9 716 594	9 696 326
<b>Sum opptjent egenkapital</b>		<b>9 716 594</b>	<b>9 696 326</b>
<b>Sum egenkapital</b>		<b>9 816 594</b>	<b>9 796 326</b>
<b>Gjeld</b>			
<b>Langsiktig gjeld</b>			
<b>Annen langsiktig gjeld</b>			
Øvrig langsiktig gjeld		210 785	130 785
<b>Sum annen langsiktig gjeld</b>		<b>210 785</b>	<b>130 785</b>
<b>Sum langsiktig gjeld</b>		<b>210 785</b>	<b>130 785</b>
<b>Kortsiktig gjeld</b>			
Betalbar skatt	4	130 891	205 401
Utbytte		500 000	1 200 000
Annen kortsiktig gjeld		149 992	118 671
<b>Sum kortsiktig gjeld</b>		<b>780 882</b>	<b>1 524 072</b>
<b>Sum gjeld</b>		<b>991 667</b>	<b>1 654 857</b>
<b>SUM EGENKAPITAL OG GJELD</b>		<b>10 808 261</b>	<b>11 451 183</b>



## Brønnøysundregistrene

### ÅRSREGNSKAP FOR REGNSKAPSÅRET 2022 - GENERELL INFORMASJON

Journalnummer: 2023 496354

#### Enheten

Organisasjonsnummer: 983 162 304  
Organisasjonsform: Aksjeselskap  
Foretaksnavn: NICO INVEST AS  
Forretningsadresse: Vangsveien 4  
8200 FAUSKE

#### Regnskapsår

Årsregnskapets periode: 01.01.2022 - 31.12.2022

#### Konsern

Morselskap i konsern: Nei

#### Regnskapsregler

Regler for små foretak benyttet: Ja  
Benyttet ved utarbeidelsen av  
årsregnskapet til selskapet: Regnskapslovens alminnelige regler

#### Årsregnskapet fastsatt av kompetent organ

Bekreftet av representant for selskapet: Snorre Nicolaisen  
Dato for fastsettelse av årsregnskapet: 10.05.2023

#### Revisjon

Selskapet har besluttet at årsregnskapet  
ikke skal revideres: Ja  
Årsregnskapet er utarbeidet av ekstern  
autorisert regnskapsfører: Ja  
Ekstern autorisert regnskapsfører har i  
løpet av regnskapsåret bistått ved den  
løpende regnskapsføringen eller utført  
andre tjenester for selskapet enn å  
utarbeide årsregnskapet: Ja

#### Grunnlag for avgivelse

År 2022: Årsregnskap er elektronisk innlevert.  
År 2021: Tall er hentet fra elektronisk innlevert årsregnskap fra 2022.

*Det er ikke krav til at årsregnskapet m.v. som sendes til Regnskapsregisteret er undertegnet. Kontrollen på at dette er utført ligger hos revisor/enhetens øverste organ. Sikkerheten ivaretas ved at innsender har rolle/rettighet for innsending av årsregnskapet via Altinn, og ved at det bekreftes at årsregnskapet er fastsatt av kompetent organ.*

Brønnøysundregistrene, 19.06.2023

---

Brønnøysundregistrene  
Postadresse: Postboks 900, 8910 Brønnøysund  
Telefon: 75 00 75 00  
E-post: firmapost@brreg.no Internett: www.brreg.no  
Organisasjonsnummer: 974 760 673



Organisasjonsnr: 983 162 304  
NICO INVEST AS

## RESULTATREGNSKAP

<b>Beløp i: NOK</b>	<b>Note</b>	<b>2022</b>	<b>2021</b>
<b>RESULTATREGNSKAP</b>			
<b>Inntekter</b>			
Leieinntekter		851 640	815 543
<b>Sum inntekter</b>		<b>851 640</b>	<b>815 543</b>
<b>Kostnader</b>			
Varekostnad		4 999	1 679
Lønnskostnad	2		
Avskrivning på driftsmidler	3	61 430	56 130
Annen driftskostnad		251 616	246 530
<b>Sum kostnader</b>		<b>318 046</b>	<b>304 339</b>
<b>Driftsresultat</b>		<b>533 594</b>	<b>511 204</b>
<b>Finansinntekter og finanskostnader</b>			
Annen renteinntekt		46 165	25 210
Annen finansinntekt		71 669	458 379
<b>Sum finansinntekter</b>		<b>117 834</b>	<b>483 589</b>
Annen rentekostnad		235	464
Annen finanskostnad		35	150
<b>Sum finanskostnader</b>		<b>270</b>	<b>614</b>
<b>Netto finans</b>		<b>117 564</b>	<b>482 976</b>
<b>Ordinært resultat før skattekostnad</b>			
Skattekostnad på resultat	4	130 891	205 401
<b>Ordinært resultat etter skattekostnad</b>		<b>520 268</b>	<b>788 779</b>
<b>Årsresultat</b>		<b>520 268</b>	<b>788 779</b>
<b>Årsresultat etter minoritetsinteresser</b>		<b>520 268</b>	<b>788 779</b>
<b>Totalresultat</b>		<b>520 268</b>	<b>788 779</b>
<b>Overføringer og disponeringer</b>			
Overført tileggsutbytte			2 200 000
Ordinært utbytte		500 000	200 000
Avsatt til annen egenkapital		20 268	788 779
Overført fra annen egenkapital			-2 400 000
<b>Sum overføringer og disponeringer</b>		<b>520 268</b>	<b>788 779</b>





Organisasjonsnr: 983 162 304  
NICO INVEST AS

## BALANSE

Beløp i: NOK	Note	2022	2021
<b>BALANSE - EIENDELER</b>			
<b>Anleggsmidler</b>			
<b>Immaterielle eiendeler</b>			
<b>Varige driftsmidler</b>			
Tomter, bygninger o.a. fast eiendom	3	1 570 371	1 631 801
<b>Sum varige driftsmidler</b>		<b>1 570 371</b>	<b>1 631 801</b>
<b>Finansielle anleggsmidler</b>			
Investeringer i aksjer og andeler	5	1 596 079	1 596 079
<b>Sum finansielle anleggsmidler</b>		<b>1 596 079</b>	<b>1 596 079</b>
<b>Sum anleggsmidler</b>		<b>3 166 450</b>	<b>3 227 880</b>
<b>Omløpsmidler</b>			
<b>Varer</b>			
<b>Fordringer</b>			
Andre kortsiktige fordringer	5	1 682 687	1 417 092
<b>Sum fordringer</b>		<b>1 682 687</b>	<b>1 417 092</b>
<b>Investeringer</b>			
Markedsbaserte aksjer	5	799 602	799 602
<b>Sum investeringer</b>		<b>799 602</b>	<b>799 602</b>
<b>Bankinnskudd, kontanter og lignende</b>			
Bankinnskudd, kontanter o. l.		5 159 522	6 006 609
<b>Sum bankinnskudd, kontanter og lignende</b>		<b>5 159 522</b>	<b>6 006 609</b>
<b>Sum omløpsmidler</b>		<b>7 641 811</b>	<b>8 223 303</b>
<b>SUM EIENDELER</b>		<b>10 808 261</b>	<b>11 451 183</b>
<b>BALANSE - EGENKAPITAL OG GJELD</b>			
<b>Egenkapital</b>			
<b>Innskutt egenkapital</b>			
Aksjekapital		100 000	100 000
<b>Sum innskutt egenkapital</b>		<b>100 000</b>	<b>100 000</b>



<b>Opptjent egenkapital</b>		
Annen egenkapital	9 716 594	9 696 326
<b>Sum opptjent egenkapital</b>	<b>9 716 594</b>	<b>9 696 326</b>
<b>Sum egenkapital</b>	<b>9 816 594</b>	<b>9 796 326</b>
<b>Gjeld</b>		
<b>Langsiktig gjeld</b>		
Annen langsiktig gjeld		
Øvrig langsiktig gjeld	210 785	130 785
<b>Sum annen langsiktig gjeld</b>	<b>210 785</b>	<b>130 785</b>
<b>Sum langsiktig gjeld</b>	<b>210 785</b>	<b>130 785</b>
<b>Kortsiktig gjeld</b>		
Betalbar skatt		
Utbytte	4	
Annen kortsiktig gjeld	130 891	205 401
<b>Sum kortsiktig gjeld</b>	<b>780 882</b>	<b>1 524 072</b>
<b>Sum gjeld</b>	<b>991 667</b>	<b>1 654 857</b>
<b>SUM EGENKAPITAL OG GJELD</b>	<b>10 808 261</b>	<b>11 451 183</b>



Organisasjonsnr: 983 162 304  
NICO INVEST AS

NOTEOPPLYSNINGER - SELSKAP - alle poster oppgitt i hele tall

Note  
2

Antall årsverk i regnskapsåret  
0.00

Sum Beløp

Balanseført verdi 31.12. Varige driftsmidler Immaterielle eiend.

Konsernregnskap

Morselskapet sitt navn

Forretningskontor for morselskapet

Begrunnelse for at datterselskap er utelatt fra konsolideringen

Samlet beløp - tilknyttet selskap Årets Fjorårets

Samlet beløp - foretak i samme konsern Årets Fjorårets

Samlet beløp - foretak i samme konsern Årets Fjorårets

Samlet beløp - felles kontrollert virksomhet Årets Fjorårets

Pantstillelse Beløp

Beholdning av egne aksjer Antall Pålydende Andel av aksjek.



	BankID Signing Einar Nicolaisen 2023-05-05
	BankID Signing Snorre Nicolaisen 2023-05-05
	BankID Signing Turid Vibeke Nicolaisen 2023-05-05
	BankID Signing Elisabeth Nicolaisen 2023-05-06





# Årsregnskap 2022 NICO INVEST AS

Resultatregnskap  
Balanse  
Noter til regnskapet





Org.nr.: 983 162 304

 BankID Signing  
Einar Nicolaisen  
2023-05-05 BankID Signing  
Snorre Nicolaisen  
2023-05-05 BankID Signing  
Turid Vibeke Nicolaisen  
2023-05-05 BankID Signing  
Elisabeth Nicolaisen  
2023-05-06

<b>Resultatregnskap</b>			
<b>NICO INVEST AS</b>			
	Note	2022	2021
<b>Driftsinntekter og driftskostnader</b>			
Leieinntekter		851 640	815 543
Sum driftsinntekter		<u>851 640</u>	<u>815 543</u>
Varekostnad		4 999	1 679
Avskrivning på driftsmidler	3	61 430	56 130
Annen driftskostnad		251 616	246 530
Sum driftskostnader		<u>318 046</u>	<u>304 339</u>
Driftsresultat		<u>533 594</u>	<u>511 204</u>
<b>Finansinntekter og finanskostnader</b>			
Annen renteinntekt		46 165	25 210
Annen finansinntekt		71 669	458 379
Annen rentekostnad		235	464
Annen finanskostnad		35	150
Resultat av finansposter		<u>117 564</u>	<u>482 976</u>
Resultat før skattekostnad		651 159	994 180
Skattekostnad på resultat	4	130 891	205 401
Resultat		<u>520 268</u>	<u>788 779</u>
Årsoverskudd		<u>520 268</u>	<u>788 779</u>
<b>Overføringer</b>			
Overført tileggsutbytte		0	2 200 000
Avsatt til utbytte		500 000	200 000
Avsatt til annen egenkapital		20 268	788 779
Overført fra annen egenkapital		0	2 400 000
Sum overføringer		<u>520 268</u>	<u>788 779</u>

NICO INVEST AS

Side 2

 BankID Signing  
Einar Nicolaisen  
2023-05-05 BankID Signing  
Snorre Nicolaisen  
2023-05-05 BankID Signing  
Turid Vibeke Nicolaisen  
2023-05-05 BankID Signing  
Elisabeth Nicolaisen  
2023-05-06

<b>Balanse</b>			
<b>NICO INVEST AS</b>			
<b>Eiendeler</b>	<b>Note</b>	<b>2022</b>	<b>2021</b>
<b>Anleggsmidler</b>			
<b>Varige driftsmidler</b>			
Tomter, bygninger o.a. fast eiendom	3	1 570 371	1 631 801
Sum varige driftsmidler		<u>1 570 371</u>	<u>1 631 801</u>
<b>Finansielle driftsmidler</b>			
Investeringer i aksjer og andeler	5	1 596 079	1 596 079
Sum finansielle anleggsmidler		<u>1 596 079</u>	<u>1 596 079</u>
Sum anleggsmidler		<u>3 166 450</u>	<u>3 227 880</u>
<b>Omløpsmidler</b>			
<b>Fordringer</b>			
Andre kortsiktige fordringer	5	1 682 687	1 417 092
Sum fordringer		<u>1 682 687</u>	<u>1 417 092</u>
<b>Investeringer</b>			
Markedsbaserte aksjer	5	799 602	799 602
Sum investeringer		<u>799 602</u>	<u>799 602</u>
Bankinnskudd, kontanter o.l.		5 159 522	6 006 609
Sum omløpsmidler		<u>7 641 811</u>	<u>8 223 303</u>
Sum eiendeler		<u>10 808 261</u>	<u>11 451 183</u>

NICO INVEST AS

Side 3



 BankID Signing  
Einar Nicolaisen  
2023-05-05

 BankID Signing  
Snorre Nicolaisen  
2023-05-05

 BankID Signing  
Turid Vibeke Nicolaisen  
2023-05-05

 BankID Signing  
Elisabeth Nicolaisen  
2023-05-06

## Balanse

### NICO INVEST AS

Egenkapital og gjeld	Note	2022	2021
<b>Innskutt egenkapital</b>			
Aksjekapital		100 000	100 000
Sum innskutt egenkapital		<u>100 000</u>	<u>100 000</u>
<b>Opptjent egenkapital</b>			
Annen egenkapital		9 716 594	9 696 326
Sum opptjent egenkapital		<u>9 716 594</u>	<u>9 696 326</u>
Sum egenkapital		<u>9 816 594</u>	<u>9 796 326</u>
<b>Gjeld</b>			
<b>Annen langsiktig gjeld</b>			
Øvrig langsiktig gjeld		210 785	130 785
Sum annen langsiktig gjeld		<u>210 785</u>	<u>130 785</u>
<b>Kortsiktig gjeld</b>			
Betalbar skatt	4	130 891	205 401
Utbytte		500 000	1 200 000
Annen kortsiktig gjeld		149 992	118 671
Sum kortsiktig gjeld		<u>780 882</u>	<u>1 524 072</u>
Sum gjeld		<u>991 667</u>	<u>1 654 857</u>
Sum gjeld og egenkapital		<u>10 808 261</u>	<u>11 451 183</u>

Fauske, 05.05.2023  
Styret i NICO INVEST AS

\_\_\_\_\_  
Snorre Nicolaisen  
Styreleder

\_\_\_\_\_  
Turid Nicolaisen  
Styremedlem

\_\_\_\_\_  
Einar Nicolaisen  
Styremedlem


\_\_\_\_\_  
Elisabeth Nicolaisen  
Styremedlem





## Noter til regnskapet 2022

### NICO INVEST AS

 BankID Signing  
Einar Nicolaisen  
2023-05-05

 BankID Signing  
Snorre Nicolaisen  
2023-05-05

 BankID Signing  
Turid Vibeke Nicolaisen  
2023-05-05

 BankID Signing  
Elisabeth Nicolaisen  
2023-05-06

#### Note 0 - Regnskapsprinsipper

I årsregnskapet er alle poster verdsatt og periodisert i overensstemmelse med regnskapsbestemmelser og reglene som følger av god regnskapsskikk for små foretak.

#### Klassifisering

Eiendeler bestemt til varig eie eller bruk, samt fordringer med forfall mer enn ett år etter balansedagen er medtatt som anleggsmidler. Øvrige eiendeler er klassifisert som omløpsmidler. Gjeld som forfaller senere enn ett år etter regnskapsperiodens utløp er oppført som langsiktig gjeld.

#### Varige driftsmidler og avskrivninger

Varige driftsmidler er vurdert til historisk kost etter fradrag for bedriftsøkonomiske avskrivninger som er beregnet på grunnlag av kostpris og antatt økonomisk levetid.

#### Aksjer

Omløpsaksjer er vurdert til det laveste av gjennomsnittlig kostpris og virkelig verdi. Andre aksjer som er oppført i regnskapet er ført til kostpris. I de tilfeller der den virkelige verdien er lavere enn kostprisen og dette ikke er forbigående, er det foretatt nedskrivning.

#### Kortsiktige plasseringer

Kortsiktige plasseringer (aksjer og andre finansielle instrumenter vurdert som omløpsmidler) vurderes til laveste av anskaffelseskost og virkelig verdi på balansedagen. Utbytte og andre utdelinger fra selskapene inntektsføres som annen finansinntekt.

#### Fordringer

Fordringer er oppført i balansen med fordringens pålydende.

#### Skattekostnad og utsatt skatt

Skattekostnaden er knyttet til det regnskapsmessige resultat og består av betalbar skatt og endringer i netto utsatt skatt.

Utsatt skatt i resultatregnskapet er skatt beregnet på endringer i midlertidige forskjeller mellom skattemessige og regnskapsmessige verdier. I stedet for å vise årets skattemessige disposisjoner brutto i regnskapet, bokføres skatteeffekten som en del av årets skattekostnad. Utsatt skatt avsettes som langsiktig gjeld i balansen. Utsatt skattefordel er av forsiktighetshensyn ikke medtatt i balansen.

#### Driftsinntekter og kostnader


Inntektsføring skjer etter opptjeningsprinsippet som normalt vi være leveringstidspunktet for varer og tjenester. Kostnader medtas etter sammenstillingsprinsippet, dvs. at kostnader medtas i samme periode som tilhørende inntekter inntektsføres.


NICO INVEST AS





## Noter til regnskapet 2022

### NICO INVEST AS

 BankID Signing  
Einar Nicolaisen  
2023-05-05

 BankID Signing  
Snorre Nicolaisen  
2023-05-05

 BankID Signing  
Turid Vibeke Nicolaisen  
2023-05-05

 BankID Signing  
Elisabeth Nicolaisen  
2023-05-06

#### Note 2 Lønnskostnader

NICO INVEST AS har ikke hatt lønns- eller personalkostnader i 2022 og det foreligger ingen slike forpliktelser.

#### Note 3 Anleggsmidler

	Bygninger	Enebolig	Tomt
Anskaffelseskost pr. 01.01.22	1 924 665	503 232	195 000
= <b>Anskaffelseskost 31.12.22</b>	<b>1 924 665</b>	<b>503 232</b>	<b>195 000</b>
Akkumulerte avskrivninger 31.12.22	922 526	130 000	
= <b>Bokført verdi 31.12.22</b>	<b>1 002 139</b>	<b>373 232</b>	<b>195 000</b>
Årets ordinære avskrivninger	61 430		
Økonomisk levetid	15-50 år	50 år	

	Driftsløsøre, inventar ol.	Sum
Anskaffelseskost pr. 01.01.22	15 992	2 638 889
= <b>Anskaffelseskost 31.12.22</b>	<b>15 992</b>	<b>2 638 889</b>
Akkumulerte avskrivninger 31.12.22	15 992	1 068 518
= <b>Bokført verdi 31.12.22</b>	<b>0</b>	<b>1 570 371</b>
Årets ordinære avskrivninger		61 430
Økonomisk levetid	3 år	

NICO INVEST AS



Noter til regnskapet 2022

NICO INVEST AS

BankID Signing  
Einar Nicolaisen  
2023-05-05  
BankID Signing  
Snorre Nicolaisen  
2023-05-05  
BankID Signing  
Turid Vibeke Nicolaisen  
2023-05-05  
BankID Signing  
Elisabeth Nicolaisen  
2023-05-06

Note 4 Skatt

Årets skattekostnad	2022	2021
Resultatført skatt på ordinært resultat:		
Betalbar skatt	130 891	205 401
Endring i utsatt skattefordel	0	0
<b>Skattekostnad ordinært resultat</b>	<b>130 891</b>	<b>205 401</b>
Skattepliktig inntekt:		
Resultat før skatt	651 159	994 180
Permanente forskjeller	-69 297	-64 192
Endring i midlertidige forskjeller	13 098	3 652
<b>Skattepliktig inntekt</b>	<b>594 960</b>	<b>933 639</b>
Betalbar skatt i balansen:		
Betalbar skatt på årets resultat	130 891	205 401
<b>Sum betalbar skatt i balansen</b>	<b>130 891</b>	<b>205 401</b>

Skatteeffekten av midlertidige forskjeller som har gitt opphav til utsatt skatt og utsatte skattefordeler, spesifisert på typer av midlertidige forskjeller

	2022	2021	Endring
Varige driftsmidler	-44 241	-31 143	13 098
<b>Sum</b>	<b>-44 241</b>	<b>-31 143</b>	<b>13 098</b>
Inngår ikke i beregningen av utsatt skatt	44 241	31 143	-13 098
<b>Utsatt skattefordel (22 %)</b>	<b>0</b>	<b>0</b>	<b>0</b>

I henhold til God regnskapsskikk for små foretak balanseføres ikke utsatt skattefordel.

Note 5 Aksjer og andeler i andre foretak m.v.

	Eier-andel	Anskaffelses-kost	Balanseført verdi	Markeds-verdi
<b>ANLEGGSMIDLER</b>				
Saltenposten AS	1%	20 000	20 000	20 000
Havnegården Fauske AS	20 %	1 275 000	1 275 000	1 275 000
<b>Sum</b>		<b>1 295 000</b>	<b>1 295 000</b>	<b>1 295 000</b>
<b>OMLØPSMIDLER</b>				
Norsk Hydro ASA		203 002	203 002	258 199
Orkla ASA		596 600	596 600	778 050
<b>Sum markedsbaserte aksjer</b>		<b>799 602</b>	<b>799 602</b>	<b>1 036 249</b>
<b>NICO INVEST AS</b>				



**Noter til regnskapet 2022**

**NICO INVEST AS**



BankID Signing  
Einar Nicolaisen  
2023-05-05



BankID Signing  
Snorre Nicolaisen  
2023-05-05



BankID Signing  
Turid Vibeke Nicolaisen  
2023-05-05



BankID Signing  
Elisabeth Nicolaisen  
2023-05-06

Markedsbaserte finansielle instrumenter i handelsportefølje er vurdert til laveste av k...  
markedsverdi.

Selskapet eier også en andel/leilighet i Focus Terrasse med balanseført verdi 300 579

Selskapet har gitt lån til Havnegården AS med kr 1 651 387

**NICO INVEST AS**