



ÅRSREGNSKAPET FOR REGNSKAPSÅRET 2022 - GENERELL INFORMASJON

Enheten

Organisasjonsnummer: 921 513 933
Organisasjonsform: Aksjeselskap
Foretaksnavn: TRIPLET STUDIOS AS
Forretningsadresse: Skippergata 28
0154 OSLO

Regnskapsår

Årsregnskapets periode: 01.01.2022 - 31.12.2022

Konsern

Morselskap i konsern: Nei

Regnskapsregler

Regler for små foretak benyttet: Ja
Benyttet ved utarbeidelsen av årsregnskapet til selskapet: Regnskapslovens alminnelige regler

Årsregnskapet fastsatt av kompetent organ

Bekreftet av representant for selskapet: Tormod Løkling
Dato for fastsettelse av årsregnskapet: 20.03.2023

Grunnlag for avgivelse

År 2022: Årsregnskapet er elektronisk innlevert
År 2021: Tall er hentet fra elektronisk innlevert årsregnskap fra 2022

Det er ikke krav til at årsregnskapet m.v. som sendes til Regnskapsregisteret er undertegnet. Kontrollen på at dette er utført ligger hos revisor/enhetens øverste organ. Sikkerheten ivaretas ved at innsender har rolle/rettighet for innsending av årsregnskapet via Altinn, og ved at det bekreftes at årsregnskapet er fastsatt av kompetent organ.

Brønnøysundregistrene, 05.05.2024



Resultatregnskap

Beløp i: NOK	Note	2022	2021
RESULTATREGNSKAP			
Inntekter			
Salgsinntekt		381 635	203 934
Annen driftsinntekt		1 679 876	1 436 424
Sum inntekter		2 061 510	1 640 358
Kostnader			
Varekostnad		36 000	
Lønnskostnad	1	433 131	495 259
Annen driftskostnad		1 326 454	1 141 388
Sum kostnader		1 795 585	1 636 646
Driftsresultat		265 925	3 712
Finansinntekter og finanskostnader			
Annen renteinntekt		90	
Annen finansinntekt		830	470
Sum finansinntekter		921	470
Annen rentekostnad		388	54
Sum finanskostnader		388	54
Netto finans		533	416
Ordinært resultat før skattekostnad		266 458	4 128
Skattekostnad på resultat	2	58 608	908
Ordinært resultat etter skattekostnad		207 850	3 220
Årsresultat	4	207 850	3 220
Årsresultat etter minoritetsinteresser		207 850	3 220
Totalresultat		207 850	3 220
Overføringer og disponeringer			
Avsatt til annen egenkapital	4	207 850	3 220



Resultatregnskap

Beløp i: NOK	Note	2022	2021
Sum overføringer og disponeringer		207 850	3 220



Balanse

Beløp i: NOK	Note	2022	2021
BALANSE - EIENDELER			
Anleggsmidler			
Immaterielle eiendeler			
Varige driftsmidler			
Driftsløsøre, inventar o.a. utstyr		509 018	
Sum varige driftsmidler		509 018	
Finansielle anleggsmidler			
Andre langsiktige fordringer		176 500	176 500
Sum finansielle anleggsmidler		176 500	176 500
Sum anleggsmidler		685 518	176 500
Omløpsmidler			
Varer			
Fordringer			
Kundefordringer		205 521	252 472
Andre kortsiktige fordringer		95 584	28 327
Sum fordringer		301 105	280 799
Bankinnskudd, kontanter og lignende			
Bankinnskudd, kontanter o.l.		417 034	184 053
Sum bankinnskudd, kontanter og lignende		417 034	184 053
Sum omløpsmidler		718 138	464 852
SUM EIENDELER		1 403 656	641 352
BALANSE - EGENKAPITAL OG GJELD			
Egenkapital			
Innskutt egenkapital			
Aksjekapital	3, 4	30 000	30 000



Balanse

Beløp i: NOK	Note	2022	2021
Annen innskutt egenkapital	4	-5 570	-5 570
Sum innskutt egenkapital		24 430	24 430
Opptjent egenkapital			
Annen egenkapital	4	319 266	111 416
Sum opptjent egenkapital		319 266	111 416
Sum egenkapital		343 696	135 846
Gjeld			
Langsiktig gjeld			
Utsatt skatt	2	2 333	
Sum avsetninger for forpliktelser		2 333	
Annen langsiktig gjeld			
Sum langsiktig gjeld		2 333	0
Kortsiktig gjeld			
Leverandørgjeld		272 166	105 698
Betalbar skatt		56 275	908
Skyldig offentlige avgifter		83 616	52 725
Annen kortsiktig gjeld		645 570	346 175
Sum kortsiktig gjeld		1 057 627	505 506
Sum gjeld		1 059 960	505 506
SUM EGENKAPITAL OG GJELD		1 403 656	641 352



Brønnøysundregistrene

ÅRSREGNSKAP FOR REGNSKAPSÅRET 2022 - GENERELL INFORMASJON

Journalnummer: 2023 344461

Enheten

Organisasjonsnummer: 921 513 933
Organisasjonsform: Aksjeselskap
Foretaksnavn: TRIPLET STUDIOS AS
Forretningsadresse: Skippergata 28
0154 OSLO

Regnskapsår

Årsregnskapets periode: 01.01.2022 - 31.12.2022

Konsern

Morselskap i konsern: Nei

Regnskapsregler

Regler for små foretak benyttet: Ja
Benyttet ved utarbeidelsen av
årsregnskapet til selskapet: Regnskapslovens alminnelige regler

Årsregnskapet fastsatt av kompetent organ

Bekreftet av representant for selskapet: Tormod Løkling
Dato for fastsettelse av årsregnskapet: 20.03.2023

Revisjon

Selskapet har besluttet at årsregnskapet
ikke skal revideres: Ja
Årsregnskapet er utarbeidet av ekstern
autorisert regnskapsfører: Ja
Ekstern autorisert regnskapsfører har i
løpet av regnskapsåret bistått ved den
løpende regnskapsføringen eller utført
andre tjenester for selskapet enn å
utarbeide årsregnskapet: Ja

Grunnlag for avgivelse

År 2022: Årsregnskap er elektronisk innlevert.
År 2021: Tall er hentet fra elektronisk innlevert årsregnskap fra 2022.

Det er ikke krav til at årsregnskapet m.v. som sendes til Regnskapsregisteret er undertegnet. Kontrollen på at dette er utført ligger hos revisor/enhetens øverste organ. Sikkerheten ivaretas ved at innsender har rolle/rettighet for innsending av årsregnskapet via Altinn, og ved at det bekreftes at årsregnskapet er fastsatt av kompetent organ.

Brønnøysundregistrene, 03.04.2023

Brønnøysundregistrene
Postadresse: Postboks 900, 8910 Brønnøysund
Telefon: 75 00 75 00
E-post: firmapost@brreg.no Internett: www.brreg.no
Organisasjonsnummer: 974 760 673



Organisasjonsnr: 921 513 933
TRIPLET STUDIOS AS

RESULTATREGNSKAP

Beløp i: NOK	Note	2022	2021
RESULTATREGNSKAP			
Inntekter			
Salgsinntekt		381 635	203 934
Annen driftsinntekt		1 679 876	1 436 424
Sum inntekter		2 061 510	1 640 358
Kostnader			
Varekostnad		36 000	
Lønnskostnad	1	433 131	495 259
Annen driftskostnad		1 326 454	1 141 388
Sum kostnader		1 795 585	1 636 646
Driftsresultat		265 925	3 712
Finansinntekter og finanskostnader			
Annen renteinntekt		90	
Annen finansinntekt		830	470
Sum finansinntekter		921	470
Annen rentekostnad		388	54
Sum finanskostnader		388	54
Netto finans		533	416
Ordinært resultat før skattekostnad			
Skattekostnad på resultat	2	266 458	4 128
Ordinært resultat etter skattekostnad		58 608	908
Årsresultat	4	207 850	3 220
Årsresultat etter minoritetsinteresser		207 850	3 220
Totalresultat		207 850	3 220
Overføringer og disponeringer			
Avsatt til annen egenkapital	4	207 850	3 220
Sum overføringer og disponeringer		207 850	3 220



Organisasjonsnr: 921 513 933
TRIPLET STUDIOS AS

BALANSE

Beløp i: NOK	Note	2022	2021
--------------	------	------	------

BALANSE - EIENDELER

Anleggsmidler Immaterielle eiendeler

Varige driftsmidler

Driftsløsøre, inventar o.

a. utstyr

509 018

Sum varige driftsmidler

509 018

Finansielle anleggsmidler

Andre langsiktige

fordringer

176 500

176 500

Sum finansielle

anleggsmidler

176 500

176 500

Sum anleggsmidler

685 518

176 500

Omløpsmidler

Varer

Fordringer

Kundefordringer

205 521

252 472

Andre kortsiktige

fordringer

95 584

28 327

Sum fordringer

301 105

280 799

Bankinnskudd, kontanter

og lignende

Bankinnskudd, kontanter o.

l.

417 034

184 053

Sum bankinnskudd,

kontanter og lignende

417 034

184 053

Sum omløpsmidler

718 138

464 852

SUM EIENDELER

1 403 656

641 352

BALANSE - EGENKAPITAL OG GJELD

Egenkapital

Innskutt egenkapital

Aksjekapital

3, 4

30 000

30 000

Annen innskutt egenkapital

4

-5 570

-5 570

Sum innskutt egenkapital

24 430

24 430

Opptjent egenkapital

Annen egenkapital

4

319 266

111 416



Sum opptjent egenkapital	319 266	111 416
Sum egenkapital	343 696	135 846
Gjeld		
Langsiktig gjeld		
Utsatt skatt	2 333	
Sum avsetninger for forpliktelseser	2 333	
Annen langsiktig gjeld		
Sum langsiktig gjeld	2 333	0
Kortsiktig gjeld		
Leverandørgjeld	272 166	105 698
Betalbar skatt	56 275	908
Skyldig offentlige avgifter	83 616	52 725
Annen kortsiktig gjeld	645 570	346 175
Sum kortsiktig gjeld	1 057 627	505 506
Sum gjeld	1 059 960	505 506
SUM EGENKAPITAL OG GJELD	1 403 656	641 352



Organisasjonsnr: 921 513 933
TRIPLET STUDIOS AS

NOTEOPPLYSNINGER - SELSKAP - alle poster oppgitt i hele tall

Note

Antall årsverk i regnskapsåret
1.00

<u>Sum</u>	<u>Beløp</u>
<u>Balanseført verdi 31.12.</u>	<u>Varige driftsmidler Immaterielle eiend.</u>

Konsernregnskap

Morselskapet sitt navn

Forretningskontor for morselskapet

Begrunnelse for at datterselskap er utelatt fra konsolideringen

<u>Samlet beløp - tilknyttet selskap</u>	<u>Årets</u>	<u>Fjorårets</u>
--	--------------	------------------

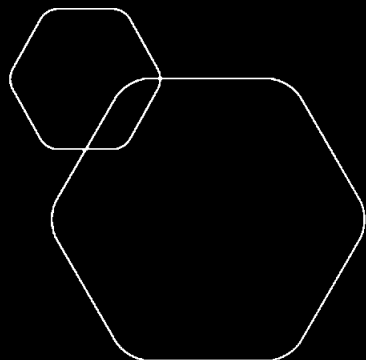
<u>Samlet beløp - foretak i samme konsern</u>	<u>Årets</u>	<u>Fjorårets</u>
---	--------------	------------------

<u>Samlet beløp - foretak i samme konsern</u>	<u>Årets</u>	<u>Fjorårets</u>
---	--------------	------------------

<u>Samlet beløp - felles kontrollert virksomhet</u>	<u>Årets</u>	<u>Fjorårets</u>
---	--------------	------------------

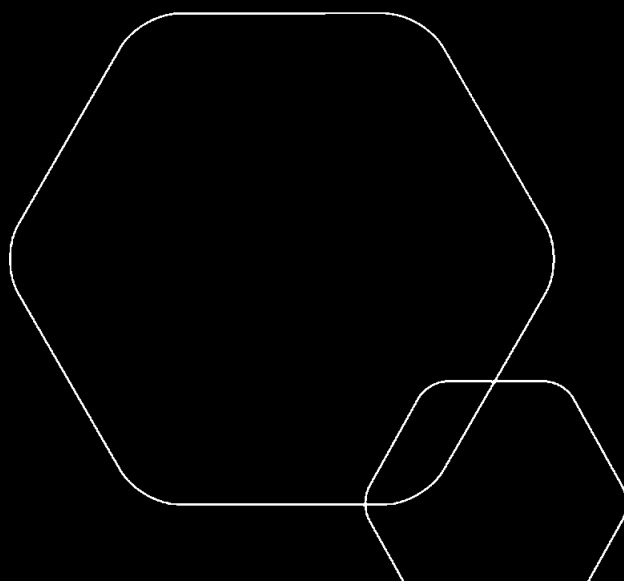
<u>Pantstillelse</u>	<u>Beløp</u>
----------------------	--------------

<u>Beholdning av egne aksjer</u>	<u>Antall</u>	<u>Pålydende</u>	<u>Andel av aksjek.</u>
----------------------------------	---------------	------------------	-------------------------



Årsregnskap 2022 Triplet Studios AS

Resultatregnskap
Balanse
Noter



Org.nr.: 921 513 933



RESULTATREGNSKAP

TRIPLET STUDIOS AS

DRIFTSINNEKTER OG DRIFTSKOSTNADER	Note	2020	2019
Salgsinntekt		381 635	203 934
Annen driftsinntekt		1 679 876	1 436 424
Sum driftsinntekter		2 061 510	1 640 358
Varekostnad		36 000	0
Lønnskostnad	1	433 131	495 259
Annen driftskostnad		1 326 454	1 141 388
Sum driftskostnader		1 795 585	1 636 646
Driftsresultat		265 925	3 712
FINANSINNEKTER OG FINANSKOSTNADER			
Annen renteinntekt		90	0
Annen finansinntekt		830	470
Annen rentekostnad		388	54
Resultat av finansposter		533	416
Resultat før skattekostnad		266 458	4 128
Skattekostnad på resultat	2	58 608	908
Resultat		207 850	3 220
EKSTRAORDINÆRE INNEKTER OG KOSTNADER			
Årsresultat	4	207 850	3 220
OVERFØRINGER			
Avsatt til annen egenkapital	4	207 850	3 220
Sum overføringer		207 850	3 220



BALANSE

TRIPLET STUDIOS AS

EIENDELER	Note	2022	2021
ANLEGGSMIDLER			
IMMATERIELLE EIENDELER			
VARIGE DRIFTSMIDLER			
Driftsløsøre, inventar o.a. utstyr		509 018	0
Sum varige driftsmidler		509 018	0
FINANSIELLE ANLEGGSMIDLER			
Andre langsiktige fordringer		176 500	176 500
Sum finansielle anleggsmidler		176 500	176 500
Sum anleggsmidler		685 518	176 500
OMLØPSMIDLER			
FORDRINGER			
Kundefordringer		205 521	252 472
Andre kortsiktige fordringer		95 584	28 327
Sum fordringer		301 105	280 799
INVESTERINGER			
Bankinnskudd, kontanter o.l.		417 034	184 053
Sum omløpsmidler		718 138	464 852
Sum eiendeler		1 403 656	641 352




BALANSE

TRIPLET STUDIOS AS

EGENKAPITAL OG GJELD	Note	2022	2021
EGENKAPITAL			
INNSKUTT EGENKAPITAL			
Aksjekapital	3, 4	30 000	30 000
Annen innskutt egenkapital	4	-5 570	-5 570
Sum innskutt egenkapital		24 430	24 430
OPPTJENT EGENKAPITAL			
Annen egenkapital	4	319 266	111 416
Sum opptjent egenkapital		319 266	111 416
Sum egenkapital		343 696	135 846
GJELD			
AVSETNING FOR FORPLIKTELSER			
Utsatt skatt	2	2 333	0
Sum avsetning for forpliktelser		2 333	0
ANNEN LANGSIKTIG GJELD			
KORTSIKTIG GJELD			
Leverandørgjeld		272 166	105 698
Betalbar skatt		56 275	908
Skyldig offentlige avgifter		83 616	52 725
Annen kortsiktig gjeld		645 570	346 175
Sum kortsiktig gjeld		1 057 627	505 506
Sum gjeld		1 059 960	505 506
Sum egenkapital og gjeld		1 403 656	641 352

Oslo, 17.03.2023
Styret i Triplet Studios AS


Tormod Løkling
styreleder/daglig leder



Triplet Studios AS

Regnskapsprinsipper

Årsregnskapet er satt opp i samsvar med regnskapsloven og god regnskapsskikk for små foretak.

Eiendeler bestemt til varige eie eller bruk er klassifisert som anleggsmidler. Andre eiendeler er klassifisert som omløpsmidler. Fordringer som skal tilbakebetales innen ett år er uansett klassifisert som omløpsmidler. Ved klassifisering av kortsiktig og langsiktig gjeld er analoge kriterier lagt til grunn.

Omløpsmidler vurderes til laveste av anskaffelseskost og virkelig verdi. Kortsiktig gjeld balanseføres til nominelt mottatt beløp på etableringstidspunktet. Kortsiktig gjeld oppskrives til virkelig verdi som følge av renteendring.

Skattekostnad og utsatt skatt

Skattekostnaden er knyttet til det regnskapsmessige resultat og består av betalbar skatt og endring i netto utsatt skatt.

Utsatt skatt i resultatregnskapet er skatt beregnet på endringer i midlertidige forskjeller mellom skattemessige og regnskapsmessige verdier. I stedet for å vise årets skattemessige disposisjoner brutto i regnskapet, bokføres skatteeffekten som en del av årets skattekostnad. Utsatt skatt avsettes som langsiktig gjeld i balansen. Utsatt skattefordel oppføres som immateriell eiendel.

Note 1 - Ansatte, godtgjørelser m.v.

Lønnskostnader består av følgende poster

	2022	2021
Lønninger	388 955	428 034
Arbeidsgiveravgift	38 671	62 109
Andre personalkostnader	5 505	5 116
Sum lønnskostnader	433 131	495 259

Selskapet har gjennomsnittlig sysselsatt 1 årsverk i 2022.

Selskapet er ikke pliktig til å ha tjenestepensjonsordning etter lov om obligatorisk tjenestepensjon. Selskapet har derfor ikke opprettet pensjonsordning som oppfyller kravene etter denne loven.

Selskapet har fravalgt revisor og det er derfor ikke kostnadsført noe honorar til revisor i 2022.



Triplet Studios AS

Note 2 - Skatt

Årets skattekostnad fremkommer slik:	2022	2021
--------------------------------------	------	------

Betalbar skatt på årets resultat	56 275	908
Endring utsatt skatt	2 333	0
Årets totale skattekostnad på ordinært resultat	58 608	908

Betalbar skatt i årets skattekostnad fremkommer slik:	2022	2021
---	------	------

Resultat før skattekostnad	266 458	4 128
Permanente forskjeller	-58	0
Endring i midlertidige forskjeller	-10 605	0
Grunnlag betalbar skatt	255 795	4 128
Skatt, 22%, som utgjør sum betalbar skatt på årets resultat	56 275	908

Spesifikasjon grunnlag for utsatt skatt(+) / utsatt skattefordere	2022	2021
---	------	------

Forskjeller mellom regnskapsmessig og skattemessig verdi

Driftsmidler	10 605	-
Grunnlag for utsatt skatt	10 605	-
Utsatt skatt (22%)	2 333	-

Note 3 - Antall aksjer, aksjeeiere m.v.

Selskapets aksjekapital på kr 30 000,- er fordelt på 30 aksjer à pålydende kr 1 000,-.

Selskapets aksjer eies av:

Tormod Løkling (styrets leder) 30 aksjer

Note 4 - Egenkapital

	Aksjekapital	Annen innskutt kapital	Annen egenkapital	Sum
Egenkapital 01.01	30 000	-5 570	111 416	135 846
Avsatt til utbytte			0	0
Årets resultat			207 850	207 850
Egenkapital 31.12	30 000	-5 570	319 266	343 696