



## ÅRSREGNSKAPET FOR REGNSKAPSÅRET 2023 - GENERELL INFORMASJON

### Enheten

Organisasjonsnummer: 990 310 548  
Organisasjonsform: Aksjeselskap  
Foretaksnavn: NORWEGIAN DRILLING ACADEMY AS  
Forretningsadresse: Tangen 10  
4072 RANDABERG

### Regnskapsår

Årsregnskapets periode: 01.01.2023 - 31.12.2023

### Konsern

Morselskap i konsern: Nei

### Regnskapsregler

Regler for små foretak benyttet: Ja  
Benyttet ved utarbeidelsen av årsregnskapet til selskapet: Regnskapslovens alminnelige regler

### Årsregnskapet fastsatt av kompetent organ

Bekreftet av representant for selskapet: Statsautorisert revisor Kenneth Senland  
Dato for fastsettelse av årsregnskapet: 17.06.2024

### Grunnlag for avgivelse

År 2023: Årsregnskapet er elektronisk innlevert  
År 2022: Tall er hentet fra elektronisk innlevert årsregnskap fra 2023

*Det er ikke krav til at årsregnskapet m.v. som sendes til Regnskapsregisteret er undertegnet. Kontrollen på at dette er utført ligger hos revisor/enhetens øverste organ. Sikkerheten ivaretas ved at innsender har rolle/rettighet for innsending av årsregnskapet via Altinn, og ved at det bekreftes at årsregnskapet er fastsatt av kompetent organ.*

Brønnøysundregistrene, 18.06.2025



## Resultatregnskap

Beløp i: NOK	Note	2023	2022
<b>RESULTATREGNSKAP</b>			
<b>Inntekter</b>			
Salgsinntekt		11 867 013	12 519 988
Annen driftsinntekt			67 154
<b>Sum inntekter</b>		<b>11 867 013</b>	<b>12 587 142</b>
<b>Kostnader</b>			
Varekostnad		4 947 326	5 279 183
Lønnskostnad	2	3 739 949	3 511 377
Avskrivning av driftsmidler og immaterielle eiendeler	3	109 934	
Annen driftskostnad	2, 3, 4	2 447 011	2 346 683
<b>Sum kostnader</b>		<b>11 244 219</b>	<b>11 137 243</b>
<b>Driftsresultat</b>		<b>622 794</b>	<b>1 449 899</b>
<b>Finansinntekter og finanskostnader</b>			
Renteinntekt fra foretak i samme konsern	5	11 447	11 113
Annen renteinntekt		11 053	6 094
Annen finansinntekt		14 775	13 938
<b>Sum finansinntekter</b>		<b>37 275</b>	<b>31 144</b>
Annen rentekostnad		233 655	161 437
Annen finanskostnad		10 553	5 257
<b>Sum finanskostnader</b>		<b>244 208</b>	<b>166 694</b>
<b>Netto finans</b>		<b>-206 933</b>	<b>-135 550</b>
<b>Ordinært resultat før skattekostnad</b>		<b>415 861</b>	<b>1 314 349</b>
Skattekostnad på resultat	6		
<b>Ordinært resultat etter skattekostnad</b>		<b>415 861</b>	<b>1 314 349</b>
<b>Årsresultat</b>		<b>415 861</b>	<b>1 314 349</b>
<b>Årsresultat etter minoritetsinteresser</b>		<b>415 861</b>	<b>1 314 349</b>
<b>Totalresultat</b>		<b>415 861</b>	<b>1 314 349</b>



## Resultatregnskap

<b>Beløp i: NOK</b>	<b>Note</b>	<b>2023</b>	<b>2022</b>
<b>Overføringer og disponeringer</b>			
Udekket tap		415 861	1 314 349
<b>Sum overføringer og disponeringer</b>		<b>415 861</b>	<b>1 314 349</b>



## Balanse

Beløp i: NOK	Note	2023	2022
<b>BALANSE - EIENDELER</b>			
<b>Anleggsmidler</b>			
<b>Immaterielle eiendeler</b>			
Immaterielle eiendeler	3	266 149	
Utsatt skattefordel	6	1 982 199	1 982 199
<b>Sum immaterielle eiendeler</b>		<b>2 248 348</b>	<b>1 982 199</b>
<b>Varige driftsmidler</b>			
Driftsløsøre, inventar o.a. utstyr	3	743 027	22 316
<b>Sum varige driftsmidler</b>		<b>743 027</b>	<b>22 316</b>
<b>Finansielle anleggsmidler</b>			
Lån til foretak i samme konsern	5, 7	393 016	381 569
<b>Sum finansielle anleggsmidler</b>		<b>393 016</b>	<b>381 569</b>
<b>Sum anleggsmidler</b>		<b>3 384 391</b>	<b>2 386 084</b>
<b>Omløpsmidler</b>			
<b>Varer</b>			
<b>Sum varer</b>		<b>114 681</b>	
<b>Fordringer</b>			
Kundefordringer	4	2 140 230	2 451 632
Andre kortsiktige fordringer		541 950	41 563
Krav på innbetaling av selskapskapital	5	829 254	11 964
<b>Sum fordringer</b>		<b>3 511 433</b>	<b>2 505 159</b>
<b>Bankinnskudd, kontanter og lignende</b>			
Bankinnskudd, kontanter o.l.	8	216 370	273 276
<b>Sum bankinnskudd, kontanter og lignende</b>		<b>216 370</b>	<b>273 276</b>
<b>Sum omløpsmidler</b>		<b>3 842 485</b>	<b>2 778 435</b>
<b>SUM EIENDELER</b>		<b>7 226 876</b>	<b>5 164 519</b>



### Balanse

Beløp i: NOK	Note	2023	2022
<b>BALANSE - EGENKAPITAL OG GJELD</b>			
<b>Egenkapital</b>			
<b>Innskutt egenkapital</b>			
Aksjekapital	9, 10	2 600 000	2 600 000
Overkurs	10		
Annen innskutt egenkapital	10		
<b>Sum innskutt egenkapital</b>		<b>2 600 000</b>	<b>2 600 000</b>
<b>Opptjent egenkapital</b>			
Annen egenkapital	10, 11		
Udisponert resultat	10		
Udekket tap	10	574 083	989 944
<b>Sum opptjent egenkapital</b>		<b>-574 083</b>	<b>-989 944</b>
<b>Sum egenkapital</b>		<b>2 025 917</b>	<b>1 610 056</b>
<b>Gjeld</b>			
<b>Langsiktig gjeld</b>			
Utsatt skatt	6		
<b>Annen langsiktig gjeld</b>			
Gjeld til kredittinstitusjoner	12	657 544	
<b>Sum annen langsiktig gjeld</b>		<b>657 544</b>	
<b>Sum langsiktig gjeld</b>		<b>657 544</b>	<b>0</b>
<b>Kortsiktig gjeld</b>			
Gjeld til kredittinstitusjoner (limit kr 2,5 mill.)	12	1 970 763	1 349 543
Leverandørgjeld	5	1 247 111	876 170
Betalbar skatt	6		
Skyldig offentlige avgifter		385 655	466 326
Forskudd fra kunder			48 500
Annen kortsiktig gjeld		939 885	813 924
<b>Sum kortsiktig gjeld</b>		<b>4 543 415</b>	<b>3 554 462</b>
<b>Sum gjeld</b>		<b>5 200 959</b>	<b>3 554 462</b>
<b>SUM EGENKAPITAL OG GJELD</b>		<b>7 226 876</b>	<b>5 164 519</b>



## Balanse

<b>Beløp i: NOK</b>	<b>Note</b>	<b>2023</b>	<b>2022</b>
---------------------	-------------	-------------	-------------

---



## Brønnøysundregistrene

### ÅRSREGNSKAP FOR REGNSKAPSÅRET 2023 - GENERELL INFORMASJON

Journalnummer: 2024 530119

#### Enheten

Organisasjonsnummer: 990 310 548  
Organisasjonsform: Aksjeselskap  
Foretaksnavn: NORWEGIAN DRILLING ACADEMY AS  
Forretningsadresse: Tangen 10  
4072 RANDABERG

#### Regnskapsår

Årsregnskapets periode: 01.01.2023 - 31.12.2023

#### Konsern

Morselskap i konsern: Nei

#### Regnskapsregler

Regler for små foretak benyttet: Ja  
Benyttet ved utarbeidelsen av  
årsregnskapet til selskapet: Regnskapslovens alminnelige regler

#### Årsregnskapet fastsatt av kompetent organ

Bekreftet av representant for selskapet: Statsautorisert revisor Kenneth Senland  
Dato for fastsettelse av årsregnskapet: 17.06.2024

#### Revisjon

Årsregnskapet er utarbeidet av ekstern  
autorisert regnskapsfører: Ja  
Ekstern autorisert regnskapsfører har i  
løpet av regnskapsåret bistått ved den  
løpende regnskapsføringen eller utført  
andre tjenester for selskapet enn å  
utarbeide årsregnskapet: Ja

#### Grunnlag for avgivelse

År 2023: Årsregnskap er elektronisk innlevert.  
År 2022: Tall er hentet fra elektronisk innlevert årsregnskap fra 2023.

*Det er ikke krav til at årsregnskapet m.v. som sendes til Regnskapsregisteret er undertegnet. Kontrollen på at dette er utført ligger hos revisor/enhetens øverste organ. Sikkerheten ivaretas ved at innsender har rolle/rettighet for innsending av årsregnskapet via Altinn, og ved at det bekreftes at årsregnskapet er fastsatt av kompetent organ.*

Brønnøysundregistrene, 26.06.2024

---

Brønnøysundregistrene  
Postadresse: Postboks 900, 8910 Brønnøysund  
Telefon: 75 00 75 00  
E-post: firmapost@brreg.no Internett: www.brreg.no  
Organisasjonsnummer: 974 760 673



Organisasjonsnr: 990 310 548  
NORWEGIAN DRILLING ACADEMY AS

## RESULTATREGNSKAP

Beløp i: NOK	Note	2023	2022
<b>RESULTATREGNSKAP</b>			
<b>Inntekter</b>			
Salgsinntekt		11 867 013	12 519 988
Annen driftsinntekt			67 154
<b>Sum inntekter</b>		<b>11 867 013</b>	<b>12 587 142</b>
<b>Kostnader</b>			
Varekostnad		4 947 326	5 279 183
Lønnskostnad	2	3 739 949	3 511 377
Avskrivning av driftsmidler og immaterielle eiendeler	3	109 934	
Annen driftskostnad	2, 3, 4	2 447 011	2 346 683
<b>Sum kostnader</b>		<b>11 244 219</b>	<b>11 137 243</b>
<b>Driftsresultat</b>		<b>622 794</b>	<b>1 449 899</b>
<b>Finansinntekter og finanskostnader</b>			
Renteinntekt fra foretak i samme konsern	5	11 447	11 113
Annen renteinntekt		11 053	6 094
Annen finansinntekt		14 775	13 938
<b>Sum finansinntekter</b>		<b>37 275</b>	<b>31 144</b>
Annen rentekostnad		233 655	161 437
Annen finanskostnad		10 553	5 257
<b>Sum finanskostnader</b>		<b>244 208</b>	<b>166 694</b>
<b>Netto finans</b>		<b>-206 933</b>	<b>-135 550</b>
<b>Ordinært resultat før skattekostnad</b>		<b>415 861</b>	<b>1 314 349</b>
Skattekostnad på resultat	6		
<b>Ordinært resultat etter skattekostnad</b>		<b>415 861</b>	<b>1 314 349</b>
<b>Årsresultat</b>		<b>415 861</b>	<b>1 314 349</b>
<b>Årsresultat etter minoritetsinteresser</b>		<b>415 861</b>	<b>1 314 349</b>
<b>Totalresultat</b>		<b>415 861</b>	<b>1 314 349</b>
<b>Overføringer og disponeringer</b>			
Udekket tap		415 861	1 314 349
<b>Sum overføringer og disponeringer</b>		<b>415 861</b>	<b>1 314 349</b>





Organisasjonsnr: 990 310 548  
NORWEGIAN DRILLING ACADEMY AS

## BALANSE

Beløp i: NOK	Note	2023	2022
<b>BALANSE - EIENDELER</b>			
<b>Anleggsmidler</b>			
<b>Immaterielle eiendeler</b>			
Immaterielle eiendeler	3	266 149	
Utsatt skattefordel	6	1 982 199	1 982 199
<b>Sum immaterielle eiendeler</b>		<b>2 248 348</b>	<b>1 982 199</b>
<b>Varige driftsmidler</b>			
<b>Driftsløsøre, inventar o. a. utstyr</b>			
Driftsløsøre, inventar o. a. utstyr	3	743 027	22 316
<b>Sum varige driftsmidler</b>		<b>743 027</b>	<b>22 316</b>
<b>Finansielle anleggsmidler</b>			
<b>Lån til foretak i samme konsern</b>			
Lån til foretak i samme konsern	5, 7	393 016	381 569
<b>Sum finansielle anleggsmidler</b>		<b>393 016</b>	<b>381 569</b>
<b>Sum anleggsmidler</b>		<b>3 384 391</b>	<b>2 386 084</b>
<b>Omløpsmidler</b>			
<b>Varer</b>			
Varer		114 681	
<b>Fordringer</b>			
Kundefordringer	4	2 140 230	2 451 632
Andre kortsiktige fordringer		541 950	41 563
Krav på innbetaling av selskapskapital	5	829 254	11 964
<b>Sum fordringer</b>		<b>3 511 433</b>	<b>2 505 159</b>
<b>Bankinnskudd, kontanter og lignende</b>			
<b>Bankinnskudd, kontanter o. l.</b>			
Bankinnskudd, kontanter o. l.	8	216 370	273 276
<b>Sum bankinnskudd, kontanter og lignende</b>		<b>216 370</b>	<b>273 276</b>
<b>Sum omløpsmidler</b>		<b>3 842 485</b>	<b>2 778 435</b>
<b>SUM EIENDELER</b>		<b>7 226 876</b>	<b>5 164 519</b>

## BALANSE - EGENKAPITAL OG GJELD

Egenkapital  
Innskutt egenkapital



Aksjekapital	9, 10	2 600 000	2 600 000
Overkurs	10		
Annen innskutt egenkapital	10		
<b>Sum innskutt egenkapital</b>		<b>2 600 000</b>	<b>2 600 000</b>
<b>Opptjent egenkapital</b>			
Annen egenkapital	10, 11		
Udisponert resultat	10		
Udekket tap	10	574 083	989 944
<b>Sum opptjent egenkapital</b>		<b>-574 083</b>	<b>-989 944</b>
<b>Sum egenkapital</b>		<b>2 025 917</b>	<b>1 610 056</b>
<b>Gjeld</b>			
<b>Langsiktig gjeld</b>			
Utsatt skatt	6		
<b>Annen langsiktig gjeld</b>			
Gjeld til			
kredittinstitusjoner	12	657 544	
<b>Sum annen langsiktig gjeld</b>		<b>657 544</b>	
<b>Sum langsiktig gjeld</b>		<b>657 544</b>	<b>0</b>
<b>Kortsiktig gjeld</b>			
Gjeld til			
kredittinstitusjoner			
(limit kr 2,5 mill.)	12	1 970 763	1 349 543
Leverandørgjeld	5	1 247 111	876 170
Betalbar skatt	6		
Skyldig offentlige avgifter		385 655	466 326
Forskudd fra kunder			48 500
Annen kortsiktig gjeld		939 885	813 924
<b>Sum kortsiktig gjeld</b>		<b>4 543 415</b>	<b>3 554 462</b>
<b>Sum gjeld</b>		<b>5 200 959</b>	<b>3 554 462</b>
<b>SUM EGENKAPITAL OG GJELD</b>		<b>7 226 876</b>	<b>5 164 519</b>



Organisasjonsnr: 990 310 548  
NORWEGIAN DRILLING ACADEMY AS

NOTEOPPLYSNINGER - SELSKAP - alle poster oppgitt i hele tall

Note  
2

Antall årsverk i regnskapsåret  
4.00

Sum Beløp

Balanseført verdi 31.12. Varige driftsmidler Immaterielle eiend.

Konsernregnskap

Morselskapet sitt navn

Forretningskontor for morselskapet

Begrunnelse for at datterselskap er utelatt fra konsolideringen

Samlet beløp - tilknyttet selskap Årets Fjorårets

Samlet beløp - foretak i samme konsern Årets Fjorårets

Samlet beløp - foretak i samme konsern Årets Fjorårets

Samlet beløp - felles kontrollert virksomhet Årets Fjorårets

Pantstillelse Beløp

Beholdning av egne aksjer Antall Pålydende Andel av aksjek.



## ÅRSBERETNING 2023 for Norwegian Drilling Academy AS

### *Virksomhetens art*

Norwegian Drilling Academy AS er en kursleverandør med hovedvekt på kurs for bore- og brønnindustrien i Norge, og utfører også konsulentoppdrag for samme industri. Kurslokaler og administrasjon er lokalisert i Tangen 10 i Randaberg Kommune.

### *Rettvisende oversikt over utvikling og resultat*

Norwegian Drilling Academy AS (organisasjons nr. 990 310 548) ble stiftet 21.09.06, og eies i dag av holdingselskapet NORTRAIN Holding AS.

Krisen i oljeindustrien slo til for fullt for mange oljerelaterte selskaper i 2015, og for NDA resulterte dette i sviktende og fallende omsetning i årene 2015 til og med året 2018. Omsetningen har siden året 2013 og 2014 blitt halvert to ganger, og i 2018 hadde NDA den laveste omsetningen noen gang.

For å gjenspeile en positiv og lønnsom drift av selskapet, - igangsatte ledelsen store kostnadskutt og oppsigelser av de fleste fast ansatte allerede i 2015, - men til tross for dette hadde selskapet negative resultat flere år etter 2015.

I 2018 og 2019 kom det kommet sterke signaler om at krisen i oljeindustrien nærmet seg slutten, og at en sterk oppgang for industrien hadde startet. Og høsten 2019 kom det også en merkbar aktivitetsøkning for NDA. Dette resulterte i en omsetningsøkning på mer enn 40% fra 2018 til 2019, og høsten 2019 gikk selskapet med et overskudd.

2020 startet med en fortsatt positiv trend, - men 13. mars 2020 ble Norge og Nortrain stengt ned grunnet Covid 19 pandemien. Dette resulterte i lange perioder med nedstegning av skolen, og mange kansellerte kurs. Det ble søkt om statlig støtte både for våren 2020 og høsten 2020, uten at selskapet fikk noe statlig støtte, og i juli 2020 måtte eierne på nytt bidra med en kapitaløkning på 1.0 mill. Til tross for periodevise nedstengninger og kansellerte kurs, - så ble det kun et lite underskudd i 2020, - og det meste skyldes finansielle utgifter og en dyr kasskreditt for å avhjelpe den svake likviditeten til skolen. NDA har i alle år slitt med mange sene og dårlige betalere, - og de store oljeselskapene benytter seg av minimum 3 måneders forfall, - noe som bidrar til en dårlig likviditet for betaling av skolen sine egne utgifter.

Sett i lys av ovennevnte vanskelige snuoperasjon var året 2021 et lyspunkt, - med økning av omsetning og reduksjon på utgiftssiden. Selskapet fikk derfor et positivt årsresultat i 2021, og resultatet ble svært bra i forhold til omsetningen (nærmere 15%), - og var et resultat av flere år med stort søkelys på kostnadsbesparelse i alle ledd. Videre klarte man å oppnå mer effektiv jobbing av alle ansatte, - samt bruk av enklere og billigere systemer.

Etter 2021 har markedet for NDA vært klart bedre enn de siste årene, - og høye oljepriser forsterker mulighetene til å øke omsetningen ytterligere, - samt å bedre resultatene ytterligere.

2022 startet med høy aktivitet, - noe som holdt seg ut året, og som nå fortsatte i 2023 og nå i 2024. I 2022 hadde NDA en omsetningsøkning på mer enn 40%, og en forbedring av resultatet fra 2021. 2023 har hatt mye samme aktivitet som 2022, - men bortfall av kurs på TEAMS i 2023, har resultert i en halvering av resultatet fra 2022. Dette viser at enkelte kurs på TEAMS gir et klart høyere dekningsbidrag enn de fleste andre klasseromskurs. I 2024 har vi allerede hatt samme aktivitet på TEAMS kurs, - som vi hadde totalt i 2022. Foreløpig lover dette bra for omsetningen og resultatet for året 2024, - selv om trykkkontroll sertifiserende kurs – foreløpig i 2024 har lavere aktivitet enn det var i 2023.

### *Fortsatt drift*

Styret og daglig leder mener det er riktig å legge forutsetningen om fortsatt drift av selskapet til grunn ved avleggelse av årsregnskapet, - basert på den store aktivitetsøkningen fra og med 2022 – og foreløpige positive tall for 2024.

Pandemiestriksjonene er nå fjernet helt i Norge, og Norge åpnet opp igjen medio februar 2022, - men det er en klar nedgang våren 2024 for 2 års sertifiserende kurs som også var lav våren 2022.



Årets resultat viser da et redusert overskudd siden 2022 – og er for 2023 på kr. 415.861.-, en endring som er tilnærmet lik resultatet for TEAMS kurs i 2022. Men selskapet har igjen en positiv netto egenkapital, - som nå er på hele kr. 2.025.917.- (28%).

#### *Arbeidsmiljøet*

Styret og daglig leder vurderer arbeidsmiljøet til å være godt. Sykefraværet i bedriften er svært lavt. Det er ikke rapportert skader eller ulykker på arbeidsplassen.

#### *Likestilling*

Ved utgangen av 2023 var det totalt bare 3 faste stillinger, i tillegg benytter selskapet innleide instruktører på trykkkontroll-kursene, - som leies inn kun ved inntektsgivende aktivitet.

Av fast ansatte er det nå 2 menn og en kvinne.

Styret har i 2023 bestått av 4 medlemmer og 1 varamedlem, og det er 1 kvinne og 4 er menn.

#### *Ytre miljø*

Selskapet har ingen produksjon som slipper ut stoffer og lignende som kan innebære miljøskader. Selskapets virksomhet er ikke regulert av konsesjoner eller pålegg av miljømessig karakter.

#### *Finansiell risiko*

##### *Valutarisiko*

Selskapet er i liten grad eksponert for valutarisiko – men det har likevel vært en økning på kostnadene for de internasjonale sertifikatene som benyttes – myndighetspålagte IADC og IWCF sertifikater.

##### *Kreditrisiko*

Selskapet har en del sene og dårlige betalere blant kundene og risikoen for tap er til stede, - og er størst for fagskolestudentene som har semesteravgifter – som mange først betaler i slutten av semesteret, - noe som også gir selskapet en dårligere likviditet gjennom semesteret.

##### *Likviditetsrisiko*

Selskapets likviditet er tidvis litt stram, - men innvilget kassakreditt på kr. 2,6 mill. anses tilstrekkelig på nåværende tidspunkt.

#### *Årsregnskap og disponeringer*

Styret foreslår følgende disponering av selskapets overskudd på kr. 415.861.-:

Avsatt til dekning av tidligere års tap:	<u>kr. 415.861.-</u>
Sum	<u>kr. 415.861.-</u>

#### *Hendelser etter balansedagen*

Selskapets inntektgrunnlag forventes å få en positiv effekt også i 2024, grunnet behovet for mer energi og økte oljepriser (ref. krigen i Ukraina). NDA har også startet opp igjen med aktivitet i Bergen etter pandemien.


Prognosene for økt oljeaktivitet i 2024 er svært gode.

Selskapet har fulgt de løpende nasjonale retningslinjene knyttet til håndteringen av pandemi utbruddet.

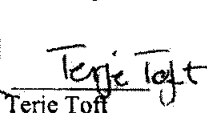
Styret er av den oppfatning at selskapets tiltak i kombinasjon med selskapets finansielle situasjon, - har bidratt til at selskapet har kommet seg igjennom den vanskelige situasjonen som Covid 19 pandemien skapte for selskapet.


Årsregnskapet er derfor avlagt under forutsetning om fortsatt drift av selskapet.

Tangen 10., 05 Juni 2024

  
Christian Rangen  
Styreleder

  
Jens Olav Flobak  
Nest leder/Daglig l.

  
Terje Toft  
Styremedlem

  
Einar Skjeggerud  
Styremedlem



**Kenneth**  
Statsaut. revisor **Senland**

UAVHENGIG REVISORS BERETNING  
Til generalforsamlingen i Norwegian Drilling Academy AS

## Uttalelse om revisjonen av årsregnskapet

### Konklusjon

Jeg har revidert årsregnskapet for Norwegian Drilling Academy AS som viser et overskudd på kr 415 861. Årsregnskapet består av balanse per 31. desember 2023, resultatregnskap for regnskapsåret avsluttet per denne datoen og noter til årsregnskapet, herunder et sammendrag av viktige regnskapsprinsipper.

Etter min mening

- oppfyller årsregnskapet gjeldende lovkrav, og
- gir årsregnskapet et rettviseende bilde av selskapets finansielle stilling per 31. desember 2023 og av dets resultater for regnskapsåret avsluttet per denne datoen i samsvar med regnskapslovens regler og god regnskapskikk i Norge.

### Grunnlag for konklusjonen

Jeg har gjennomført revisjonen i samsvar med International Standards on Auditing (ISA-ene). Mine oppgaver og plikter i henhold til disse standardene er beskrevet nedenfor under Revisors oppgaver og plikter ved revisjonen av årsregnskapet. Jeg er uavhengig av selskapet i samsvar med kravene i relevante lover og forskrifter i Norge og International Code of Ethics for Professional Accountants (inkludert internasjonale uavhengighetsstandarder) utstedt av International Ethics Standards Board for Accountants (IESBA-reglene), og jeg har overholdt mine øvrige etiske forpliktelser i samsvar med disse kravene. Innhentet revisjonsbevis er etter min vurdering tilstrekkelig og hensiktsmessig som grunnlag for min konklusjon.

### Øvrig informasjon

Styret og daglig leder (ledelsen) er ansvarlige for informasjonen i årsberetningen. Min konklusjon om årsregnskapet ovenfor dekker ikke informasjonen i årsberetningen.

I forbindelse med revisjonen av årsregnskapet er det min oppgave å lese årsberetningen. Formålet er å vurdere hvorvidt det foreligger vesentlig inkonsistens mellom årsberetningen, og årsregnskapet og den kunnskap jeg har opparbeidet meg under revisjonen av årsregnskapet, eller hvorvidt informasjon i årsberetningen ellers fremstår som vesentlig feil. Jeg har plikt til å rapportere dersom årsberetningen fremstår som vesentlig feil. Jeg har ingenting å rapportere i så henseende.

Basert på kunnskapen jeg har opparbeidet meg i revisjonen, mener jeg at årsberetningen er konsistent med årsregnskapet og inneholder de opplysninger som skal gis i henhold til gjeldene lovkrav.

Wellhavens vei 15 Tlf.: 90 47 47 63 Org. nr.: 995 982 226 MVA  
4319 Sandnes E-post: kenneth.senland@lyse.net Revisorregisternr.: 1020450  
Medlem av Den norske Revisorforening



Statsaut. revisor *Kenneth Senland* 2

## *Ledelsens ansvar for årsregnskapet*

Ledelsen er ansvarlig for å utarbeide årsregnskapet og for at det gir et rettviseende bilde i samsvar med regnskapslovens regler og god regnskapsskikk i Norge. Ledelsen er også ansvarlig for slik intern kontroll som den finner nødvendig for å kunne utarbeide et årsregnskap som ikke inneholder vesentlig feilinformasjon, verken som følge av misligheter eller utilsiktede feil.

Ved utarbeidelsen av årsregnskapet må ledelsen ta standpunkt til selskapets evne til fortsatt drift og opplyse om forhold av betydning for fortsatt drift. Forutsetningen om fortsatt drift skal legges til grunn for årsregnskapet så lenge det ikke er sannsynlig at virksomheten vil bli avviklet.

## *Revisors oppgaver og plikter ved revisjonen av årsregnskapet*

Mitt mål er å oppnå betryggende sikkerhet for at årsregnskapet som helhet ikke inneholder vesentlig feilinformasjon, verken som følge av misligheter eller utilsiktede feil, og å avgi en revisjonsberetning som inneholder min konklusjon. Betryggende sikkerhet er en høy grad av sikkerhet, men ingen garanti for at en revisjon utført i samsvar med ISA-ene, alltid vil avdekke vesentlig feilinformasjon. Feilinformasjon kan oppstå som følge av misligheter eller utilsiktede feil. Feilinformasjon er å anse som vesentlig dersom den enkeltvis eller samlet med rimelighet kan forventes å påvirke de økonomiske beslutningene som brukerne foretar på grunnlag av årsregnskapet.

For revisors oppgaver og plikter se: <https://revisorforeningen.no/om-revisjon/revisjonsberetning-revisors-oppgaver-og-plikter/>

Sandnes, 13. juni 2024

**Statsautorisert revisor Kenneth Senland**

*Kenneth Senland*

Kenneth Senland  
Statsautorisert revisor



**Årsregnskap**

**2023**

**Norwegian Drilling Academy AS**

Org.nr.:990 310 548



<b>Resultatregnskap</b>			
Norwegian Drilling Academy AS			
<b>Driftsinntekter og driftskostnader</b>	<b>Note</b>	<b>2023</b>	<b>2022</b>
Salgsinntekt		11 867 013	12 519 988
Annen driftsinntekt		0	67 154
Sum driftsinntekter		<u>11 867 013</u>	<u>12 587 142</u>
Varekostnad		4 947 326	5 279 183
Lønnskostnad	2	3 739 949	3 511 377
Avskrivning av driftsmidler og immaterielle eiendeler	3	109 934	0
Annen driftskostnad	2, 3, 4	2 447 011	2 346 683
Sum driftskostnader		<u>11 244 219</u>	<u>11 137 243</u>
Driftsresultat		<u>622 794</u>	<u>1 449 899</u>
<b>Finansinntekter og finanskostnader</b>			
Renteinntekt fra foretak i samme konsern	5	11 447	11 113
Annen renteinntekt		11 053	6 094
Annen finansinntekt		14 775	13 938
Annen rentekostnad		233 655	161 437
Annen finanskostnad		10 553	5 257
Resultat av finansposter		<u>-206 933</u>	<u>-135 550</u>
Resultat før skattekostnad		<u>415 861</u>	<u>1 314 349</u>
Resultat		<u>415 861</u>	<u>1 314 349</u>
Årsresultat		<u>415 861</u>	<u>1 314 349</u>
<b>Overføringer</b>			
Avsatt til dekning av tidligere udekket tap		415 861	1 314 349
Sum overføringer		<u>415 861</u>	<u>1 314 349</u>



<b>Balanse</b>			
Norwegian Drilling Academy AS			
<b>Eiendeler</b>	<b>Note</b>	<b>2023</b>	<b>2022</b>
<b>Anleggsmidler</b>			
<b>Immaterielle eiendeler</b>			
Immaterielle eiendeler	3	266 149	0
Utsatt skattefordel	6	1 982 199	1 982 199
Sum immaterielle eiendeler		<u>2 248 348</u>	<u>1 982 199</u>
<b>Varige driftsmidler</b>			
Driftsløsøre, inventar o.a. utstyr	3	743 027	22 316
Sum varige driftsmidler		<u>743 027</u>	<u>22 316</u>
<b>Finansielle driftsmidler</b>			
Lån til foretak i samme konsern	5, 7	393 016	381 569
Sum finansielle anleggsmidler		<u>393 016</u>	<u>381 569</u>
Sum anleggsmidler		<u>3 384 391</u>	<u>2 386 084</u>
<b>Omløpsmidler</b>			
Lager av varer og annen beholdning		114 681	0
<b>Fordringer</b>			
Kundefordringer	4	2 140 230	2 451 632
Andre kortsiktige fordringer		541 950	41 563
Fordring konsernselskap	5	829 254	11 964
Sum fordringer		<u>3 511 433</u>	<u>2 505 159</u>
Bankinnskudd, kontanter o.l.	8	216 370	273 276
Sum omløpsmidler		<u>3 842 485</u>	<u>2 778 435</u>
Sum eiendeler		<u>7 226 876</u>	<u>5 164 519</u>



<b>Balanse</b>			
Norwegian Drilling Academy AS			
	Note	2023	2022
<b>Egenkapital og gjeld</b>			
<b>Innskutt egenkapital</b>			
Aksjekapital	9, 10	<u>2 600 000</u>	<u>2 600 000</u>
Sum innskutt egenkapital		<u>2 600 000</u>	<u>2 600 000</u>
<b>Opptjent egenkapital</b>			
Udekket tap	10	<u>-574 083</u>	<u>-989 944</u>
Sum opptjent egenkapital		<u>-574 083</u>	<u>-989 944</u>
Sum egenkapital		<u>2 025 917</u>	<u>1 610 056</u>
<b>Gjeld</b>			
Gjeld til kredittinstitusjoner	12	<u>657 544</u>	<u>0</u>
Sum annen langsiktig gjeld		<u>657 544</u>	<u>0</u>
<b>Kortsiktig gjeld</b>			
Gjeld til kredittinstitusjoner (limit kr 2,5 mill.)	12	1 970 763	1 349 543
Leverandørgjeld	5	1 247 111	876 170
Skyldig offentlige avgifter		385 655	466 326
Forskudd fra kunder		0	48 500
Annen kortsiktig gjeld		939 885	813 924
Sum kortsiktig gjeld		<u>4 543 415</u>	<u>3 554 462</u>
Sum gjeld		<u>5 200 959</u>	<u>3 554 462</u>
Sum egenkapital og gjeld		<u>7 226 876</u>	<u>5 164 519</u>
Randaberg, 05.06.2024 Styret i Norwegian Drilling Academy AS			
<u>Jens Olav Flobak</u> Daglig leder/styrets nestleder	<u>Einar Skjeggerud</u> Styremedlem	<u>Terje Toft</u> Styremedlem	
	<u>Christian Rangen</u> Styreleder		
Norwegian Drilling Academy AS			Side 4



## Note 1 - Regnskapsprinsipper

Årsregnskapet er satt opp i samsvar med regnskapsloven. Det er utarbeidet etter norske regnskapsstandarder.

### Driftsinntekter og kostnader

Inntektsføring skjer etter opptjeningsprinsippet som normalt vil være leveringstidspunktet for varer og tjenester. Kostnader medtas etter sammenstillingsprinsippet, dvs. at kostnader medtas i samme periode som tilhørende inntekter inntektsføres.

### Hovedregel for vurdering og klassifisering av eiendeler og gjeld

Eiendeler bestemt til varig eie eller bruk er klassifisert som anleggsmidler. Andre eiendeler er klassifisert som omløpsmidler. Fordringer som skal tilbakebetales innen et år er uansett klassifisert som omløpsmidler. Ved klassifisering av kortsiktig og langsiktig gjeld er analoge kriterier lagt til grunn.

Anleggsmidler vurderes til anskaffelseskost, men nedskrives til virkelig verdi når verdifallet forventes ikke å være forbigående. Anleggsmidler med begrenset økonomisk levetid avskrives planmessig. Langsiktig gjeld balanseføres til nominelt mottatt beløp på etableringstidspunktet.

Omløpsmidler vurderes til laveste av anskaffelseskost og virkelig verdi. Kortsiktig gjeld balanseføres til nominelt mottatt beløp på etableringstidspunktet.

Enkelte poster er vurdert etter andre regler. Postene det gjelder vil være blant de postene som omhandles nedenfor.

### Varige driftsmidler

Varige driftsmidler avskrives over forventet økonomisk levetid. Avskrivningene er som hovedregel fordelt lineært over antatt økonomisk levetid.

### Fordringer

Kundefordringer og andre fordringer oppføres til pålydende etter fradrag for avsetning til forventet tap. Avsetning til tap gjøres på grunnlag av en individuell vurdering av de enkelte fordringene. I tillegg gjøres det for øvrige kundefordringer en uspesifisert avsetning for å dekke antatt tap.

### Skatt

Skattekostnaden i resultatregnskapet omfatter både periodens betalbare skatt og endring i utsatt skatt. Utsatt skatt er beregnet med 22% på grunnlag av de midlertidige forskjeller som eksisterer mellom regnskapsmessige og skattemessige verdier, samt ligningsmessig underskudd til fremføring ved utgangen av regnskapsåret. Skatteøkende og skattereduserende midlertidige forskjeller som reverserer eller kan reversere i samme periode utlignes og nettoføres.



6

Norwegian Drilling Academy AS

Noter til regnskapet for 2023

## Note 2 Lønnskostnader, antall ansatte, godtgjørelser, lån til ansatte m.m.

Lønnskostnader	2023	2022
Lønninger	2 949 499	2 938 847
Arbeidsgiveravgift	502 456	448 349
Pensjonskostnader	2 419	7 846
Andre ytelser	285 575	116 335
<b>Sum</b>	<b>3 739 949</b>	<b>3 511 377</b>

Gjennomsnittlig antall årsverk ansatte:	4	4
---	---	---

Det er ikke gitt lån/sikkerhetsstillelse til daglig leder, styrets leder eller andre nærstående parter. Det er heller ikke inngått noen bonus eller etterlønsavtaler.

### Pensjonsforpliktelser

Selskapet er pliktig til å ha tjenstepensjonsordning etter lov om obligatorisk tjenstepensjon. Selskapets pensjonsordninger tilfredsstiller kravene i denne lov.

## Note 4 Anleggsmidler

	Påkostning leiet bygg	Immatr. eiendeler	Driftsløsøre, inventar ol.	Sum
Anskaffelseskost pr. 01.01.23	3 422 258	0	2 843 278	6 265 536
+ Tilgang i året	0	278 775	818 019	1 096 794
- Avgang i året	0	0	0	0
= <b>Anskaffelseskost 31.12.23</b>	<b>3 422 258</b>	<b>278 775</b>	<b>3 661 297</b>	<b>7 362 330</b>
Akkumulerte avskrivninger 31.12.23	3 422 258	12 626	2 918 270	6 250 039
= <b>Bokført verdi 31.12.23</b>	<b>0</b>	<b>266 149</b>	<b>743 027</b>	<b>1 009 176</b>
Årets ordinære avskrivninger	0	12 626	97 308	109 934

Økonomisk levetid	10 år	5 år	3-7 år
-------------------	-------	------	--------

Immatrielle eiendeler refererer seg til nettside og Power Point presentasjonsmaterieell IWCF og IADC kurs.

### Årlig leie av ikke balanseførte driftsmidler:

Leie Tangen 10 765 000  
(utleier søsterselskap Nortrain Eiendom AS)



7

Norwegian Drilling Academy AS

Noter til regnskapet for 2023

## Note 4 Kundefordringer

	2023	2022
Kundefordringer	2 690 230	3 201 631
Delkredereavsetning	- 550 000	- 750 000
<b>Netto kundefordringer</b>	<b>2 140 230</b>	<b>2 451 632</b>

	2023	2022
Tap på krav	202 993	201 379
Endring delkredereavsetning	-200 000	- 309 013
<b>Tap på fordringer i regnskapet</b>	<b>2 993</b>	<b>- 107 634</b>

## Note 5 Mellomværende med selskap i samme konsern

	Langsiktige fordringer		Kortsiktig gjeld	
	2023	2022	2023	2022
Nortrain Holding AS	393 016	381 569	0	0
Nortrain Eiendom AS	0	0	127 633	0
<b>Sum</b>	<b>393 016</b>	<b>381 569</b>	<b>127 633</b>	<b>0</b>

	Kortsiktige fordringer		Kundefordringer	
	2023	2022	2023	2022
Nortrain Eiendom AS	829 254	0	0	0
<b>Sum</b>	<b>829 254</b>	<b>0</b>	<b>0</b>	<b>0</b>

	Leverandørgjeld	
	2023	2022
Nortrain Eiendom AS	291 250	193 721
<b>Sum</b>	<b>291 250</b>	<b>193 721</b>

Selskapet har ytet langsiktige lån til Nortrain Holding AS kr 393 01.6 Formell låneavtale er ikke utarbeidet, og det er ikke avtalt noen tilbakebetalingsplan. Fordringen har blitt betraktet som langsiktig. Renter har som tidligere blitt beregnet med 3 % som er tillagt lånet



8

Norwegian Drilling Academy AS

Noter til regnskapet for 2023

**Note 6 Skatt**

<b>Årets skattekostnad</b>	<b>2023</b>	<b>2022</b>
Resultatført skatt på ordinært resultat:		
Betalbar skatt	0	0
Endring i utsatt skattefordel	0	0
<b>Skattekostnad ordinært resultat</b>	<b>0</b>	<b>0</b>
Skattepliktig inntekt:		
Ordinært resultat før skatt	415 861	1 314 349
Permanente forskjeller	34 866	124 118
Endring i midlertidige forskjeller	-606 569	249 898
Anvendelse av fremførbart underskudd	0	-1 688 364
<b>Skattepliktig inntekt</b>	<b>-155 842</b>	<b>0</b>
Betalbar skatt i balansen:		
Betalbar skatt på årets resultat	0	0
<b>Sum betalbar skatt i balansen</b>	<b>0</b>	<b>0</b>

Skatteeffekten av midlertidige forskjeller som har gitt opphav til utsatt skatt og utsatte skattefordeler, spesifisert på typer av midlertidige forskjeller

	<b>2023</b>	<b>2022</b>	<b>Endring</b>
Varige driftsmidler	-1 879 751	-2 107 115	-227 364
Fordringer	-370 794	-750 000	-379 205
<b>Sum</b>	<b>-2 250 545</b>	<b>-2 857 114</b>	<b>-606 569</b>
Akkumulert fremførbart underskudd	-7 156 217	-7 000 375	155 842
Inngår ikke i beregningen av utsatt skatt	396 767	847 493	450 726
<b>Grunnlag for utsatt skattefordel</b>	<b>-9 009 996</b>	<b>-9 009 996</b>	<b>-1</b>
<b>Utsatt skattefordel (22 %)</b>	<b>-1 982 199</b>	<b>-1 982 199</b>	<b>0</b>

Utsatt skattefordel knyttet til ligningsmessig fremførbart underskudd er ut i fra et forsiktighetsmotiv ikke balanseført fullt ut.

**Note 7 Fordringer med forfall senere enn ett år**

	<b>2023</b>	<b>2022</b>
Fordringer på personlige eiere, styremedlemmer mv.	0	0
Lån til tilknyttet selskap/ felleskontrollert virksomhet	0	0
Lån til foretak i samme konsern (morselskap)	393 016	381 569
Lån til ansatte	0	0
Andre fordringer (anleggsmidler)	0	0
<b>Sum langsiktige fordringer</b>	<b>393 016</b>	<b>381 569</b>

Jfr. forøvrig note 5.



9

Norwegian Drilling Academy AS

Noter til regnskapet for 2023

## Note 8 Bankinnskudd

	2023	2022
Herav bundne bankinnskudd	216 370	273 276

## Note 9 Aksjekapital

Aksjekapitalen i Norwegian Drilling Academy AS pr. 31.12 består av følgende aksjeklasser:

	Antall	Pålydende	Bokfør
Ordinære aksjer	26 000	100	2 600 000
<b>Sum</b>	<b>26 000</b>	<b>100</b>	<b>2 600 000</b>

## Eierstruktur

De største aksjonærene i % pr. 31.12.23 var:

	Antall	Pålydende	Eierandel
Nortrain Holding AS	26 000	100	100 %
<b>Sum</b>	<b>26 000</b>	<b>100</b>	<b>100 %</b>

Daglig leder og styremedlemmer er aksjonærer i eierselskapet.

## Note 10 Egenkapital

	Aksjekapital	Overkurs	Annen innskutt egenkapital	Udekket tap	Sum egenkapital
Pr. 31.12.2022	2 600 000	0	0	-989 944	1 610 056
Endringer ført mot EK					0
<b>Pr 01.01.2023</b>	<b>2 600 000</b>	<b>0</b>	<b>0</b>	<b>-989 944</b>	<b>1 610 056</b>
Pr. 01.01.2023	2 600 000	0	0	-2 034 293	565 707
Årets resultat				415 861	415 861
<b>Pr 31.12.2023</b>	<b>2 600 000</b>	<b>0</b>	<b>0</b>	<b>-574 083</b>	<b>2 025 917</b>



10

Norwegian Drilling Academy AS

Noter til regnskapet for 2023

## Note 11 Fortsatt drift

Norwegian Drilling Academy AS - NDA er et selskap som er svært avhengig av aktiviteten i Nordsjøen, og oljekrisen som rammet – spesielt Rogaland – tilbake i 2015 har medført noen utfordrende år med synkende aktivitet og omsetning.

Selskapet har også opplevd negativ effekt av COVID 19 epidemien, men har ikke vært berettiget til å motta statlig støtte.

I 2019 ble det skutt inn kr 1,5 mill. i ny kapital fra eierne og i 2020 ytterligere kr 1,0 mill, og man ser for seg at den positive driftsutviklingen fom 2021 vil vedvare fremover. Det vises forøvrig til nærmere redegjørelse om selskapets drift og fremtidsutsikter i styrets årsberetning som selskapet Iht NOKUT (jf fagskoleloven § 33) er pålagt å utarbeide.

## Note 12 Pantstillelser og garantier m.v.

*Gjeld som er sikret ved pant o.l.:*

Gjeld til kredittinstitusjoner

	<b>2023</b>	<b>2022</b>
	2 628 307	1 387 538

**Sum**

	<b>2 628 307</b>	<b>1 387 538</b>
--	------------------	------------------

*Balanseført verdi av*

*eiendeler pantsatt for egen gjeld:*

Kundefordringer (panteobl. kr 2,0 mill)

2 140 230

2 451 632

Driftstilbehør (panteobl. kr 2,59 mill.)

760 229

22 316

**Sum**

	<b>2 473 948</b>	<b>2 473 948</b>
--	------------------	------------------