



ÅRSREGNSKAPET FOR REGNSKAPSÅRET 2021 - GENERELL INFORMASJON

Enheten

Organisasjonsnummer: 924 927 194
Organisasjonsform: Aksjeselskap
Foretaksnavn: OCEAN OASIS AS
Forretningsadresse: Filipstad brygge 1
0252 OSLO

Regnskapsår

Årsregnskapets periode: 01.01.2021 - 31.12.2021

Konsern

Morselskap i konsern: Nei

Regnskapsregler

Regler for små foretak benyttet: Ja
Benyttet ved utarbeidelsen av årsregnskapet til selskapet: Regnskapslovens alminnelige regler

Årsregnskapet fastsatt av kompetent organ

Bekreftet av representant for selskapet: Kristine Bangstad Fredriksen
Dato for fastsettelse av årsregnskapet: 03.02.2022

Grunnlag for avgivelse

År 2021: Årsregnskapet er elektronisk innlevert
År 2020: Tall er hentet fra elektronisk innlevert årsregnskap fra 2021

Det er ikke krav til at årsregnskapet m.v. som sendes til Regnskapsregisteret er undertegnet. Kontrollen på at dette er utført ligger hos revisor/enhetens øverste organ. Sikkerheten ivaretas ved at innsender har rolle/rettighet for innsending av årsregnskapet via Altinn, og ved at det bekreftes at årsregnskapet er fastsatt av kompetent organ.

Brønnøysundregistrene, 14.06.2023



Resultatregnskap

Beløp i: NOK	Note	2021	2020
RESULTATREGNSKAP			
Inntekter			
Salgsinntekt		1 845 000	1 874 857
Sum inntekter		1 845 000	1 874 857
Kostnader			
Varekostnad		2 573 576	
Lønnskostnad	2	568 999	1 134 690
Avskrivning av driftsmidler og immaterielle eiendeler	5		
Nedskrivning av varige driftsmidler og immaterielle eiendeler	5		
Annen driftskostnad	2	815 251	815 571
Sum kostnader		3 957 826	1 950 261
Driftsresultat		-2 112 826	-75 404
Finansinntekter og finanskostnader			
Annen renteinntekt		6 759	21
Annen finansinntekt		11 612	4 770
Sum finansinntekter		18 371	4 791
Annen finanskostnad		10 357	19 785
Sum finanskostnader		10 357	19 785
Netto finans		8 014	-14 994
Ordinært resultat før skattekostnad		-2 104 812	-90 398
Skattekostnad på ordinært resultat	3		
Ordinært resultat etter skattekostnad		-2 104 812	-90 398
Årsresultat		-2 104 812	-90 398
Årsresultat etter minoritetsinteresser		-2 104 812	-90 398
Totalresultat		-2 104 812	-90 398
Overføringer og disponeringer			



Resultatregnskap

Beløp i: NOK	Note	2021	2020
Udekket tap		-2 104 812	-90 398
Sum overføringer og disponeringer	4	-2 104 812	-90 398



Balanse

Beløp i: NOK	Note	2021	2020
BALANSE - EIENDELER			
Anleggsmidler			
Immaterielle eiendeler			
Prosjekt under utvikling	5	2 660 000	160 000
Konsesjoner, patenter o.l.	5		
Utsatt skattefordel	3		
Sum immaterielle eiendeler		2 660 000	160 000
Finansielle anleggsmidler			
Andre langsiktige fordringer		22 341	
Sum finansielle anleggsmidler		22 341	
Sum anleggsmidler		2 682 341	160 000
Omløpsmidler			
Varer			
Fordringer			
Andre kortsiktige fordringer		208 900	99 153
Krav på innbetaling av selskapskapital			88 750
Sum fordringer		208 900	187 903
Bankinnskudd, kontanter og lignende			
Bankinnskudd, kontanter o.l.	6	5 794 532	1 109 416
Sum bankinnskudd, kontanter og lignende		5 794 532	1 109 416
Sum omløpsmidler		6 003 432	1 297 319
SUM EIENDELER		8 685 773	1 457 319
BALANSE - EGENKAPITAL OG GJELD			
Egenkapital			
Innskutt egenkapital			
Aksjekapital	1, 4	31 875	31 875



Balanse

Beløp i: NOK	Note	2021	2020
Beholdning av egne aksjer	4		
Overkurs	4	123 750	123 750
Annen innskutt egenkapital	4	10 128 805	1 128 805
Sum innskutt egenkapital		10 284 430	1 284 430
Opptjent egenkapital			
Annen egenkapital	4		
Udekket tap	4	2 195 209	90 398
Sum opptjent egenkapital		-2 195 209	-90 398
Sum egenkapital		8 089 221	1 194 033
Gjeld			
Langsiktig gjeld			
Utsatt skatt	3		
Annen langsiktig gjeld			
Sum langsiktig gjeld		0	0
Kortsiktig gjeld			
Leverandørgjeld		24 030	10 903
Betalbar skatt	3		
Skyldig offentlige avgifter		271 554	68 648
Annen kortsiktig gjeld		300 968	183 736
Sum kortsiktig gjeld		596 552	263 286
Sum gjeld		596 552	263 286
SUM EGENKAPITAL OG GJELD		8 685 773	1 457 319



Brønnøysundregistrene

ÅRSREGNSKAP FOR REGNSKAPSÅRET 2021 - GENERELL INFORMASJON

Journalnummer: 2022 337352

Enheten

Organisasjonsnummer: 924 927 194
Organisasjonsform: Aksjeselskap
Foretaksnavn: OCEAN OASIS AS
Forretningsadresse: Filipstad brygge 1
0252 OSLO

Regnskapsår

Årsregnskapets periode: 01.01.2021 - 31.12.2021

Konsern

Morselskap i konsern: Nei

Regnskapsregler

Regler for små foretak benyttet: Ja
Benyttet ved utarbeidelsen av
årsregnskapet til selskapet: Regnskapslovens alminnelige regler

Årsregnskapet fastsatt av kompetent organ

Bekreftet av representant for selskapet: Kristine Bangstad Fredriksen
Dato for fastsettelse av årsregnskapet: 03.02.2022

Grunnlag for avgivelse

År 2021: Årsregnskap er elektronisk innlevert.
År 2020: Tall er hentet fra elektronisk innlevert årsregnskap fra 2021.

Det er ikke krav til at årsregnskapet m.v. som sendes til Regnskapsregisteret er undertegnet. Kontrollen på at dette er utført ligger hos revisor/enhetens øverste organ. Sikkerheten ivaretas ved at innsender har rolle/rettighet for innsending av årsregnskapet via Altinn, og ved at det bekreftes at årsregnskapet er fastsatt av kompetent organ.

Brønnøysundregistrene, 11.06.2022



Organisasjonsnr: 924 927 194
OCEAN OASIS AS

RESULTATREGNSKAP

Beløp i: NOK	Note	2021	2020
RESULTATREGNSKAP			
Inntekter			
Salgsinntekt		1 845 000	1 874 857
Sum inntekter		1 845 000	1 874 857
Kostnader			
Varekostnad		2 573 576	
Lønnskostnad	2	568 999	1 134 690
Avskrivning av driftsmidler og immaterielle eiendeler	5		
Nedskrivning av varige driftsmidler og immaterielle eiendeler	5		
Annen driftskostnad	2	815 251	815 571
Sum kostnader		3 957 826	1 950 261
Driftsresultat		-2 112 826	-75 404
Finansinntekter og finanskostnader			
Annen renteinntekt		6 759	21
Annen finansinntekt		11 612	4 770
Sum finansinntekter		18 371	4 791
Annen finanskostnad		10 357	19 785
Sum finanskostnader		10 357	19 785
Netto finans		8 014	-14 994
Ordinært resultat før skattekostnad		-2 104 812	-90 398
Skattekostnad på ordinært resultat	3		
Ordinært resultat etter skattekostnad		-2 104 812	-90 398
Årsresultat		-2 104 812	-90 398
Årsresultat etter minoritetsinteresser		-2 104 812	-90 398
Totalresultat		-2 104 812	-90 398
Overføringer og disponeringer			
Udekket tap		-2 104 812	-90 398
Sum overføringer og disponeringer	4	-2 104 812	-90 398





Organisasjonsnr: 924 927 194
OCEAN OASIS AS

BALANSE

Beløp i: NOK Note 2021 2020

BALANSE - EIENDELER

Anleggsmidler

Immaterielle eiendeler

Prosjekt under utvikling	5	2 660 000	160 000
Konsesjoner, patenter o.l.	5		
Utsatt skattefordel	3		
Sum immaterielle eiendeler		2 660 000	160 000

Finansielle anleggsmidler

Andre langsiktige fordringer		22 341	
Sum finansielle anleggsmidler		22 341	
Sum anleggsmidler		2 682 341	160 000

Omløpsmidler

Varer

Fordringer

Andre kortsiktige fordringer		208 900	99 153
Krav på innbetaling av selskapskapital			88 750
Sum fordringer		208 900	187 903

Bankinnskudd, kontanter og lignende

Bankinnskudd, kontanter o.l.	6	5 794 532	1 109 416
Sum bankinnskudd, kontanter og lignende		5 794 532	1 109 416

Sum omløpsmidler		6 003 432	1 297 319
-------------------------	--	------------------	------------------

SUM EIENDELER		8 685 773	1 457 319
----------------------	--	------------------	------------------

BALANSE - EGENKAPITAL OG GJELD

Egenkapital

Innskutt egenkapital

Aksjekapital	1, 4	31 875	31 875
Beholdning av egne aksjer	4		
Overkurs	4	123 750	123 750
Annen innskutt egenkapital	4	10 128 805	1 128 805
Sum innskutt egenkapital		10 284 430	1 284 430



Opptjent egenkapital			
Annen egenkapital	4		
Udekket tap	4	2 195 209	90 398
Sum opptjent egenkapital		-2 195 209	-90 398
Sum egenkapital		8 089 221	1 194 033
Gjeld			
Langsiktig gjeld			
Utsatt skatt	3		
Annen langsiktig gjeld			
Sum langsiktig gjeld		0	0
Kortsiktig gjeld			
Leverandørgjeld		24 030	10 903
Betalbar skatt	3		
Skyldig offentlige avgifter		271 554	68 648
Annen kortsiktig gjeld		300 968	183 736
Sum kortsiktig gjeld		596 552	263 286
Sum gjeld		596 552	263 286
SUM EGENKAPITAL OG GJELD		8 685 773	1 457 319



Organisasjonsnr: 924 927 194
OCEAN OASIS AS

NOTEOPPLYSNINGER - SELSKAP - alle poster oppgitt i hele tall

Note

Antall aksjer og aksjeeiere

Note

Antall årsverk i regnskapsåret

Virksomheten har hatt følgende antall årsverk:
6.00

Omløpsmidler Startdato Sluttdato Endring

Skattemessig fremf.undersk. Startdato Sluttdato Endring

Kortsiktig gjeld Startdato Sluttdato Endring



Annual Report 2021

Ocean Oasis AS

Revenue statement
Balance sheet
Notes to the Accounts

Org.no.: 924 927 194

Doc ID: 45221e2ab2a73ebccd47e6401886d1a5868c7312



Income statement

Ocean Oasis AS

Operating income and operating expenses	Note	2021	2020
Sales revenue		1 845 000	1 874 857
Total income		1 845 000	1 874 857
Raw materials and consumables used		2 573 576	0
Employee benefits expense	2	568 999	1 134 690
Other expenses	2	815 251	815 571
Total expenses		3 957 826	1 950 261
Operating profit/loss		-2 112 826	-75 404
Financial income and expenses			
Other interest income		6 759	21
Other financial income		11 612	4 770
Other financial expenses		10 357	19 785
Net financial items		8 014	-14 994
Result before tax		-2 104 812	-90 398
Tax expense	3	0	0
Result for the year		-2 104 812	-90 398
Allocation of result for the year			
Loss brought forward		2 104 812	90 398
Total brought forward	4	-2 104 812	-90 398



Balance sheet
Ocean Oasis AS

Assets	Note	2021	2020
Non-current assets			
<i>Intangible assets</i>			
Project under construction	5	2 660 000	160 000
Total intangible assets		2 660 000	160 000
<i>Property, plant and equipment</i>			
<i>Non-current financial assets</i>			
Other long-term receivables		22 341	0
Total non-current financial assets		22 341	0
Total non-current assets		2 682 341	160 000
Current assets			
<i>Receivables</i>			
Other short-term receivables		208 900	99 153
Unpaid subscribed capital		0	88 750
Total receivables		208 900	187 903
<i>Bank deposits, cash and cash equivalents</i>			
Bank deposits, cash and cash equivalents	6	5 794 532	1 109 416
Total bank deposits, cash and cash equivalents		5 794 532	1 109 416
Total current assets		6 003 432	1 297 319
Total assets		8 685 773	1 457 319



Balance sheet
Ocean Oasis AS

Equity and liabilities	Note	2021	2020
Equity			
<i>Paid in equity</i>			
Share capital	1, 4	31 875	31 875
Share premium reserve	4	123 750	123 750
Other paid-up equity	4	10 128 805	1 128 805
Total paid-up equity		10 284 430	1 284 430
<i>Retained earnings</i>			
Uncovered loss	4	-2 195 209	-90 398
Total retained earnings		-2 195 209	-90 398
Total equity		8 089 221	1 194 033
Liabilities			
<i>Current liabilities</i>			
Trade payables		24 030	10 903
Public duties payable		271 554	68 648
Other current liabilities		300 968	183 736
Total current liabilities		596 552	263 286
Total liabilities		596 552	263 286
Total equity and liabilities		8 685 773	1 457 319

The board of Ocean Oasis AS

Winifred Patricia Loum Johansen
chairman of the board

Sebastian Alon Feimblatt Wechsler
member of the board

Thomas Berge Johannessen
member of the board

Kristine Bangstad Fredriksen
member of the board/General Manager

Kjerstin Hernes
member of the board



Notes to the financial statement 2021

Accounting principles

The financial statements have been prepared in accordance with the Norwegian Accounting Act and generally accepted accounting principles for small companies.

Use of estimates

The management has used estimates and assumptions that have affected assets, liabilities, incomes, expenses and information on potential liabilities in accordance with generally accepted accounting principles in Norway.

Revenue

Public grants are recognised at fair value when there is reasonable assurance that the grant will be received and that the company will fulfill the conditions attached to the grant. The grants are recognised in the balance sheet and recognised as income in the period that best match the costs they are intended to compensate.

Revenues from the sale of goods are recognised in the income statement once delivery has taken place and most of the risk and return has been transferred.

Revenues from the sale of services and long-term manufacturing projects are recognised in the income statement according to the project's level of completion provided the outcome of the transaction can be estimated reliably.

Classification and assessment of balance sheet items

Current assets and short term liabilities consist of receivables and payables due within one year, and items related to the inventory cycle. Other balance sheet items are classified as fixed assets / long term liabilities. Current assets are valued at the lower of cost and fair value. Short term liabilities are recognized at nominal value. Fixed assets are valued at cost, less depreciation and impairment losses. Long term liabilities are recognized at nominal value.

Research and development

Development costs are capitalized providing that a future economic benefit associated with development of the intangible asset can be established and costs can be measured reliably. Otherwise, the costs are expensed as incurred. Capitalized development costs is amortized linearly over its useful life. Research costs are expensed as incurred.

Fixed assets

Property, plant and equipment is capitalized and depreciated linearly over the estimated useful life. Significant fixed assets which consist of substantial components with dissimilar economic life have been unbundled; depreciation of each component is based on the economic life of the component. Costs for maintenance are expensed as incurred, whereas costs for improving and upgrading property plant and equipment are added to the acquisition cost and depreciated with the related asset. If carrying value of a non-current asset exceeds the estimated recoverable amount, the asset is written down to the recoverable amount. The recoverable amount is the greater of the net realisable value and value in use. In assessing value in use, the discounted estimated future cash flows from the asset are discounted are used.

Receivables

Accounts receivable and other current receivables are recorded in the balance sheet at nominal value less provisions for doubtful accounts. Provisions for doubtful accounts are based on an individual assessment of the different receivables. For the remaining receivables, a general provision is estimated based on expected loss.

Pensions

With a defined contribution plan the company pays contributions to an insurance company. The contribution is recognised as payroll expenses in the period to which the contribution relates to. Pension obligations relating to the AFP scheme for the company's employees are not capitalized. Liabilities or assets related to pension plans are not capitalized.



Notes to the financial statement 2021

Taxes

The tax expense consists of the tax payable and changes to deferred tax. Deferred tax/tax assets are calculated on all differences between the book value and tax value of assets and liabilities. Deferred tax is calculated as 22 percent of temporary differences and the tax effect of tax losses carried forward. Deferred tax assets are recorded in the balance sheet when it is more likely than not that the tax assets will be utilized. Taxes payable and deferred taxes are recognised directly in equity to the extent that they relate to equity transactions..

Net deferred tax assets are not capitalized, in accordance with the generally accepted accounting principles for small companies.

Currency

Transactions in foreign currency are translated at the rate applicable on the transaction date. Monetary items in a foreign currency are translated into NOK using the exchange rate applicable on the balance sheet date. Non-monetary items that are measured at their historical price expressed in a foreign currency are translated into NOK using the exchange rate applicable on the transaction date. Non-monetary items that are measured at their fair value expressed in a foreign currency are translated at the exchange rate applicable on the balance sheet date. Changes to exchange rates are recognised in the income statement as they occur during the accounting period

Note 1 Share capital and shareholder information

Share capital	Number	Nominal value	Book value
Ordinary shares	1 062 500	0,03	31 875

The share capital is owned by the following shareholders:

Shareholders:	Number of shares	Ownership
Dynocean AS	437 500	41,18 %
Feimblatt Investments AS	281 250	26,47 %
Othilie AS	281 250	26,47 %
Labach Holding AS	25 000	2,35 %
Oystein Lande Holding AS	12 500	1,18 %
WET Irvine Investments AS	12 500	1,18 %
GTR Holding AS	12 500	1,18 %
Sum	1 062 500	100 %

The company has one class of shares and all shares have full voting rights.

Shares owned by members of the board and the General Manager

Chairman of the board	Winifred P.L. Johansen owns 100% of Labach Holding AS	25 000
Member of the board	Sebastian A.F. Wechsler owns 100% of Feimblatt Investments AS	281 250
Member of the board	Thomas B. Johannessen owns 100% of Dynocean AS	437 500
General Manager and member of the board	Kristine B. Fredriksen owns 100% of Othilie AS	281 250



Notes to the financial statement 2021

Note 2 Personnel expenses, number of employees, remuneration, loan to employees

Payroll expenses	2021	2020
Salaries/wages	2 617 956	1 106 747
Social security fees	387 922	135 242
Pension expenses	41 469	24 053
Other remuneration	21 652	-131 352
Capitalized R&D costs	-2 500 000	0
Total	568 999	1 134 690

Average number of employees during the financial year 6 3

Remuneration	General Manager	Board
Salaries/wages	585 000	0
Total	585 000	0

Options

The company has granted a total of 34 000 share options to one employee. Each option gives the employee the right to acquire one share in the company at an exercise price of NOK 24,93. The vesting period for the first 8 500 options is October 1, 2022, and the remaining options will vest on a quarterly basis over the next three years with a total of 2 125 options each quarter.

OTP (Statutory occupational pension)

The company has defined contribution plans in accordance with local legislation.

Expensed audit fee

Expenses paid to the auditor for 2021 amounts to NOK 31 375,- excl.VAT.

Statutory audit fee (incl. technical assistance with financial statements)	12 650
Other assurance services	6 500
Tax advisory fee (incl. technical assistance with tax return)	0
Other assistance (to be specified)	12 225
Total audit fees	31 375



Notes to the financial statement 2021

Note 3 Tax

This year's tax expense	2021	2020	
Total tax charge	0	0	
Calculation of the tax base for the year	2021	2020	
Result before tax	-2 104 812	-90 398	
Permanent differences	-126 300	-38 215	
The year's tax base	-2 231 112	-128 613	
Payable tax in the balance:	2021	2020	
Total payable tax in the balance	0	0	
Overview of temporary differences:	2021	2020	Difference
Total	0	0	0
Accumulated loss to be carried forward	-2 359 724	-128 612	2 231 112
Not included in the deferred tax calculation	2 359 724	128 612	-2 231 112
Total	0	0	0
Deferred tax assets (22 %)	0	0	0

Note 4 Equity

	Share capital	Other paid-up equity	Share premium reserve	Uncovered loss	Total equity
Equity 01.01	30 000	1 128 805	123 750	-90 398	1 192 158
Shareholders contribution	1 875			0	1 875
Additional paid in equity		9 000 000		0	9 000 000
Annual net profit/loss				-2 104 812	-2 104 812
Equity 31.12	31 875	10 128 805	123 750	-2 195 209	8 089 221

The company are a start-up company and are as such in need of financing. In this respect the company has entered into a SLIP agreements with investors. The SLIP agreements adds additional paid in equity to the company and the investors get a right to a number of shares in the company. Additional paid in equity in 2021 is NOK 9 000 000 and the share price will be decided in connection with future valuations of the company.



Notes to the financial statement 2021

Note 5 Intangible assets

	Research and development	Total
Acquisition cost 01.01	160 000	160 000
Additions	2 500 000	2 500 000
Disposals	0	0
Acquisition cost 31.12	2 660 000	2 660 000
Acc. depreciation/ impairment 31.12	0	0
Book value 31.12	2 660 000	2 660 000

Amortisation in the year 0 0

Amortisation plan Linear

The company has a prototype under construction and the R&D is capitalized.

Note 6 Restricted bank deposits, cash in hand etc.

	2021	2020
Restricted funds deposited in the tax deduction account	149 878	30 701



Årsregnskap 2021

Ocean Oasis AS

Resultatregnskap
Balanse
Noter til regnskapet

Org.nr.: 924 927 194

Doc ID: 45221e2ab2a73ebccd47e6401886d1a5868c7312



Resultatregnskap

Ocean Oasis AS

Driftsinntekter og driftskostnader	Note	2021	2020
Salgsinntekt		1 845 000	1 874 857
Sum driftsinntekter		1 845 000	1 874 857
Varekostnad		2 573 576	0
Lønnskostnad	2	568 999	1 134 690
Annen driftskostnad	2	815 251	815 571
Sum driftskostnader		3 957 826	1 950 261
Driftsresultat		-2 112 826	-75 404
Finansinntekter og finanskostnader			
Annen renteinntekt		6 759	21
Annen finansinntekt		11 612	4 770
Annen finanskostnad		10 357	19 785
Resultat av finansposter		8 014	-14 994
Ordinært resultat før skattekostnad		-2 104 812	-90 398
Skattekostnad på ordinært resultat	3	0	0
Årsresultat		-2 104 812	-90 398
Overføringer			
Overført til udekket tap		2 104 812	90 398
Sum overføringer	4	-2 104 812	-90 398



Balanse
Ocean Oasis AS

Eiendeler	Note	2021	2020
Anleggsmidler			
<i>Immaterielle eiendeler</i>			
Prosjekt under utvikling	5	2 660 000	160 000
Sum immaterielle eiendeler		2 660 000	160 000
<i>Varige driftsmidler</i>			
<i>Finansielle anleggsmidler</i>			
Andre langsiktige fordringer		22 341	0
Sum finansielle anleggsmidler		22 341	0
Sum anleggsmidler		2 682 341	160 000
Omløpsmidler			
<i>Fordringer</i>			
Andre kortsiktige fordringer		208 900	99 153
Krav på innbetaling av aksjekapital		0	88 750
Sum fordringer		208 900	187 903
<i>Bankinnskudd, kontanter o.l</i>			
Bankinnskudd, kontanter o.l.	6	5 794 532	1 109 416
Sum bankinnskudd, kontanter o.l		5 794 532	1 109 416
Sum omløpsmidler		6 003 432	1 297 319
Sum eiendeler		8 685 773	1 457 319



Balanse
Ocean Oasis AS

Egenkapital og gjeld	Note	2021	2020
Egenkapital			
<i>Innskutt egenkapital</i>			
Aksjekapital	1, 4	31 875	31 875
Overkurs	4	123 750	123 750
Annen innskutt egenkapital	4	10 128 805	1 128 805
Sum innskutt egenkapital		10 284 430	1 284 430
<i>Opptjent egenkapital</i>			
Udekket tap	4	-2 195 209	-90 398
Sum opptjent egenkapital		-2 195 209	-90 398
Sum egenkapital		8 089 221	1 194 033
Gjeld			
<i>Kortsiktig gjeld</i>			
Leverandørgjeld		24 030	10 903
Skyldig offentlige avgifter		271 554	68 648
Annen kortsiktig gjeld		300 968	183 736
Sum kortsiktig gjeld		596 552	263 286
Sum gjeld		596 552	263 286
Sum egenkapital og gjeld		8 685 773	1 457 319

Styret i Ocean Oasis AS

Winifred Patricia Loum Johansen
styreleder

Sebastian Alon Feimblatt Wechsler
styremedlem

Thomas Berge Johannessen
styremedlem

Kristine Bangstad Fredriksen
styremedlem/daglig leder

Kjerstin Hernes
styremedlem



Noter til regnskapet 2021

Regnskapsprinsipper

Årsregnskapet er satt opp i samsvar med regnskapsloven og god regnskapsskikk for små foretak.

Forutsetningen om fortsatt drift er lagt til grunn ved utarbeidelsen.

Bruk av estimater

Utarbeidelse av regnskap i samsvar med regnskapsloven krever bruk av estimater. Videre krever anvendelse av selskapets regnskapsprinsipper at ledelsen må utøve skjønn.

Salgsinntekter

Offentlige tilskudd regnskapsføres når det foreligger rimelig sikkerhet for at selskapet vil oppfylle vilkårene knyttet til tilskuddene, og tilskuddene vil bli mottatt. Tilskudd relatert til inntekt presenteres enten som inntekt på egen linje eller «annen driftsinntekt» eller som kostnadsreduksjon for å sammenstilles med kostnadene de er ment å kompensere for. Regnskapsføring av driftstilskudd innregnes på en systematisk måte over tilskuddsperioden.

Salg av varer inntektsføres når risiko og kontroll i all hovedsak er overført kjøperen. Med risiko menes eiendelens gevinst og tapspotensiale mens kontroll defineres som beslutnings og råderett.

Salg av tjenester inntektsføres etter hvert som de er levert.

Klassifisering og vurdering av balanseposter

Eiendeler bestemt til varig eie eller bruk er klassifisert som anleggsmidler. Anleggsmidler er vurdert til anskaffelseskost. Omløpsmidler og kortsiktig gjeld omfatter normalt poster som forfaller til betaling innen ett år etter balansedagen, samt poster som knytter seg til varekretsløpet. Omløpsmidler vurderes til laveste verdi av anskaffelseskost og antatt virkelig verdi.

Fordringer klassifiseres som omløpsmidler hvis de skal tilbakebetales i løpet av ett år. For gjeld er analoge kriterier lagt til grunn. Første års avdrag på langsiktige fordringer og langsiktig gjeld klassifiseres likevel ikke som omløpsmiddel og kortsiktig gjeld. Enkelte poster er vurdert etter andre regler. Postene det gjelder vil være blant de postene som omhandles nedenfor.

Immaterielle eiendeler

Utgifter til utvikling balanseføres i den grad det kan identifiseres en fremtidig økonomisk fordel knyttet til utvikling av en identifiserbar immateriell eiendel og utgiftene kan måles pålitelig. I motsatt fall kostnadsføres slike utgifter løpende. Balanseført utvikling avskrives lineært over økonomisk levetid.

Varige driftsmidler

Varige driftsmidler balanseføres og avskrives lineært til restverdi over driftsmidlenes forventede utnyttbare levetid. Ved endring i avskrivningsplan fordeles virkningen over gjenværende avskrivningstid ("knekkpunktmetoden"). Vedlikehold av driftsmidler kostnadsføres løpende. Påkostninger eller forbedringer tillegges driftsmidlets kostpris og avskrives i takt med driftsmidlet. Skillet mellom vedlikehold og påkostning/forbedring regnes i forhold til driftsmidlets stand ved kjøp av driftsmidlet. Tomter avskrives ikke.

Utgifter til leie av driftsmidler kostnadsføres. Forskuddsbetalinger balanseføres som forskuddsbetalt kostnad, og fordeles over leieperioden.

Fordringer

Kundefordringer og andre fordringer er oppført i balansen til pålydende etter fradrag for avsetning til forventet tap. Avsetning for tap gjøres på grunnlag av individuelle vurderinger av de enkelte fordringene.

I tillegg gjøres det for øvrige kundefordringer en uspesifisert avsetning for å dekke antatt tap.



Noter til regnskapet 2021

Pensjoner

Premier til innskuddsbasert pensjonsordning organisert gjennom livsforsikringselskap kostnadsføres den perioden innskuddet gjelder og inngår blant lønnskostnader i resultatregnskapet. Pensjonsforpliktelser knyttet til AFP-ordning for selskapets ansatte balanseføres ikke. Forpliktelser eller pensjonsmidler knyttet til kollektiv forsikret pensjonsordning balanseføres ikke.

Skatt

Skattekostnaden i resultatregnskapet omfatter både periodens betalbare skatt og endring i utsatt skatt. Utsatt skatt beregnes med 22 % på grunnlag av de midlertidige forskjeller som eksisterer mellom regnskapsmessige og skattemessige verdier, samt eventuelt ligningsmessig underskudd til fremføring ved utgangen av regnskapsåret. Skatteøkende og skattereduserende midlertidige forskjeller som reverserer eller kan reversere i samme periode er utlignet og nettoført.

Netto utsatt skattefordel balanseføres ikke, i samsvar med unntaksreglene for små foretak.

Valuta

Fordringer og gjeld i utenlandsk valuta, som ikke er sikret ved bruk av terminkontrakter, balanseføres til kursen ved regnskapsårets slutt. Kursgevinster og kurstap knyttet til varesalg og varekjøp i utenlandsk valuta føres som driftsinntekter og varekostnad.

Note 1 Antall aksjer, aksjeeiere m.m

Aksjekapital	Antall	Pålydende	Balanseført
Ordinære aksjer	1 062 500	0,03	31 875

Aksjekapitalen eies av følgende aksjonærer:

Aksjonærer:	Antall aksjer	Eierandel
Dynoccean AS	437 500	41,18 %
Feimblatt Investments AS	281 250	26,47 %
Othilie AS	281 250	26,47 %
Labach Holding AS	25 000	2,35 %
Oystein Lande Holding AS	12 500	1,18 %
WET Irvine Investments AS	12 500	1,18 %
GTR Holding AS	12 500	1,18 %
Sum	1 062 500	100 %

Selskapet har en aksjeklasse og alle aksjer har lik stemmerett.

Aksjer eiet av styremedlemmer og daglig leder

Winifred P. L. Johansen eier 100% av Labach Holding AS	styrets leder	25 000
Sebastian A. F. Wechsler eier 100% av Feimblatt Investments AS	styremedlem	281 250
Thomas B. Johannessen eier 100% av Dynoccean AS	styremedlem	437 500
Kristine B. Fredriksen eier 100% av Othilie AS	daglig leder og styremedlem	281 250



Noter til regnskapet 2021

Note 2 Lønnskostnader, antall ansatte, godtgjørelser, lån til ansatte m

Lønnskostnader	2021	2020
Lønninger	2 617 956	1 106 747
Arbeidsgiveravgift	387 922	135 242
Pensjonskostnader	41 469	24 053
Andre ytelser	21 652	-131 352
Aktiverte FoU-kostnader	-2 500 000	0
Sum	568 999	1 134 690

Gjennomsnittlig antall årsverk sysselsatt i regnskapsåret

	6	3
--	---	---

Ytelser til ledende personer	Daglig leder	Styret	Bedrifts- forsamlingen
Lønn	585 000	0	0
Sum	585 000	0	0

Opsjonsordning

Selskapet har tildelt totalt 34 000 opsjoner til en ansatt. Hver opsjon gir rett til å tegne seg for en aksje i selskapet til en utøvelsespris på kr 24,93 pr aksje. Opsjonene kan utøves tidligst 1. oktober 2022 med totalt 8 500 opsjoner. De øvrige opsjonene kan deretter utøves med 2 125 opsjoner hvert kvartal i de neste tre årene.

OTP

Selskapet er pliktig til å ha tjenstepensjonsordning etter lov om obligatorisk tjenstepensjon. Selskapets pensjonsordninger tilfredsstiller kravene i denne lov.

Revisor

Kostnadsført honorar til revisor for 2021 utgjør kr 31 375,- ekskl.mva.

Lovpålagt revisjon	12 650
Andre attestasjonstjenester	6 500
Skatterådgivning	0
Andre tjenester	12 225
Sum honorar til revisor	31 375



Noter til regnskapet 2021

Note 3 Skatt

Årets skattegrunnlag	2021	2020	
Sum skattekostnad	0	0	
Beregning av årets skattegrunnlag:	2021	2020	
Ordinært resultat før skattekostnad	-2 104 812	-90 398	
Permanente forskjeller	-126 300	0	
Årets skattegrunnlag	-2 231 112	-90 398	
Betalbar skatt i balansen:	2021	2020	
Sum betalbar skatt i balansen	0	0	
Oversikt over midlertidige forskjeller:	2021	2020	Endring
Sum	0	0	0
Akkumulert fremførbart underskudd	-2 359 724	-128 612	2 231 112
Inngår ikke i beregningen av utsatt skatt	2 359 724	128 612	-2 231 112
Sum	0	0	0
Utsatt skattefordel (22 %)	0	0	0

Note 4 Egenkapital

	Aksjekapital	Annen innskutt egenkapital	Overkurs	Udekket tap	Sum egenkapital
Pr. 01.01	30 000	1 128 805	123 750	-90 398	1 192 158
Kapitalforhøyelse	1 875				1 875
Egenkapitalinnskudd		9 000 000		0	9 000 000
Årets resultat				-2 104 812	-2 104 812
Pr 31.12	31 875	10 128 805	123 750	-2 195 209	8 089 221

Selskapet er et start-up selskap og har behov for tidlig finansiering. I den forbindelse har selskapet inngått SLIP-avtaler med flere investorer. SLIP-avtalen sikrer selskapet et kapitalinnskudd og investor har krav på en andel av aksjene i selskapet. I 2021 ble det innskutt ytterligere NOK 9 000 000 og tegningskursen for aksjene vil bli bestemt i forbindelse med fremtidige emisjoner og verdsettelse av selskapet.



Noter til regnskapet 2021

Note 5 Immaterielle eiendeler

	Prosjekt under utvikling	Totalt
Anskaffelseskost 01.01	160 000	160 000
Tilgang	2 500 000	2 500 000
Avgang	0	0
Anskaffelseskost 31.12	2 660 000	2 660 000
Akk. av-/nedskrivninger 31.12	0	0
Balanseført verdi 31.12	2 660 000	2 660 000

Årets avskrivning, nedskrivning og reversering 0 0

Avskrivningsplan Lineær

Selskapet har en prototype under utvikling og den tilhørende teknologien er balanseført.

Note 6 Bankinnskudd



	2021	2020
Bundne skattetrekkmidler	149 878	30 701



Tilsynslogg

TITTEL	Ocean Oasis Annual accounts 2021 for signature
FILNAVN	Ocean Oasis...1 EN v1.pdf and 1 other
DOKUMENT-ID	45221e2ab2a73ebccd47e6401886d1a5868c7312
DATOFORMAT I TILSYNSLOGG	MM / DD / YYYY
STATUS	• Underskrevet

Dokumenthistorikk

 SENDT	03 / 02 / 2022 08:38:18 UTC	Sendt for underskriving til Kjerstin Hernes (kjerstin.hernes@griegmaritime.com), Thomas Berge Johannessen (thomas@ocean oasis.co), Sebastian Feimblatt (sebastian@ocean oasis.co), Kristine B Fredriksen (kristine@ocean oasis.co) and Winifred Johansen (winifred.johansen@gmail.com) fra kristine@ocean oasis.co IP: 193.213.47.182
 VIST	03 / 02 / 2022 08:38:52 UTC	Vist av Sebastian Feimblatt (sebastian@ocean oasis.co) IP: 212.145.226.71
 UNDERSKREVET	03 / 02 / 2022 08:39:15 UTC	Skrevet under av Sebastian Feimblatt (sebastian@ocean oasis.co) IP: 212.145.226.71
 VIST	03 / 02 / 2022 08:42:30 UTC	Vist av Kristine B Fredriksen (kristine@ocean oasis.co) IP: 193.213.47.182



Tilsynslogg

TITTEL	Ocean Oasis Annual accounts 2021 for signature
FILNAVN	Ocean Oasis...1 EN v1.pdf and 1 other
DOKUMENT-ID	45221e2ab2a73ebccd47e6401886d1a5868c7312
DATOFORMAT I TILSYNSLOGG	MM / DD / YYYY
STATUS	• Underskrevet

Dokumenthistorikk




 UNDERSKREVET	03 / 02 / 2022 08:42:43 UTC	Skrevet under av Kristine B Fredriksen (kristine@ocean oasis.co) IP: 193.213.47.182
 VIST	03 / 02 / 2022 08:55:06 UTC	Vist av Kjerstin Hernes (kjerstin.hernes@griegmaritime.com) IP: 192.190.192.2
 UNDERSKREVET	03 / 02 / 2022 08:56:35 UTC	Skrevet under av Kjerstin Hernes (kjerstin.hernes@griegmaritime.com) IP: 192.190.192.2
 VIST	03 / 02 / 2022 09:30:59 UTC	Vist av Thomas Berge Johannessen (thomas@ocean oasis.co) IP: 147.161.190.106
 VIST	03 / 02 / 2022 11:00:29 UTC	Vist av Winifred Johansen (winifred.johansen@gmail.com) IP: 46.15.196.159



Tilsynslogg

TITTEL	Ocean Oasis Annual accounts 2021 for signature
FILNAVN	Ocean Oasis...1 EN v1.pdf and 1 other
DOKUMENT-ID	45221e2ab2a73ebccd47e6401886d1a5868c7312
DATOFORMAT I TILSYNSLOGG	MM / DD / YYYY
STATUS	• Underskrevet

Dokumenthistorikk

	03 / 02 / 2022	Skrevet under av Winifred Johansen
UNDERSKREVET	11:02:24 UTC	(winifred.johansen@gmail.com) IP: 46.15.196.159
	03 / 02 / 2022	Skrevet under av Thomas Berge Johannessen
UNDERSKREVET	12:22:56 UTC	(thomas@ocean oasis.co) IP: 147.161.190.106
	03 / 02 / 2022	Dokumentet er fullført.
FULLFØRT	12:22:56 UTC	



Bernt Ankers gate 17
1534 Moss
www.bdo.no

Uavhengig revisors beretning

Til selskapsmøtet i Ocean Oasis AS

Konklusjon

Vi har revidert årsregnskapet til Ocean Oasis AS.

Årsregnskapet består av:

- Balanse per 31. desember 2021
- Resultatregnskap for 2021
- Noter til årsregnskapet, herunder et sammendrag av viktige regnskapsprinsipper.

Etter vår mening:

- Oppfyller årsregnskapet gjeldende lovkrav, og
- Gir årsregnskapet et rettviseende bilde av selskapets finansielle stilling per 31. desember 2021 og av dets resultater for regnskapsåret avsluttet per denne datoen i samsvar med regnskapslovens regler og god regnskapsskikk i Norge.

Grunnlag for konklusjonen

Vi har gjennomført revisjonen i samsvar med de internasjonale revisjonsstandardene International Standards on Auditing (ISA-ene). Våre oppgaver og plikter i henhold til disse standardene er beskrevet nedenfor under Revisors oppgaver og plikter ved revisjonen av årsregnskapet. Vi er uavhengige av selskapet slik det kreves i lov, forskrift og International Code of Ethics for Professional Accountants (inkludert internasjonale uavhengighetsstandarder) utstedt av the International Ethics Standards Board for Accountants (IESBA-reglene), og vi har overholdt våre øvrige etiske forpliktelser i samsvar med disse kravene. Innhentet revisjonsbevis er etter vår vurdering tilstrekkelig og hensiktsmessig som grunnlag for vår konklusjon.

Styret og daglig leders ansvar for årsregnskapet

Styret og daglig leder (ledelsen) er ansvarlig for å utarbeide årsregnskapet og for at det gir et rettviseende bilde i samsvar med regnskapslovens regler og god regnskapsskikk i Norge. Ledelsen er også ansvarlig for slik intern kontroll som den finner nødvendig for å kunne utarbeide et årsregnskap som ikke inneholder vesentlig feilinformasjon, verken som følge av misligheter eller utilsiktede feil.

Ved utarbeidelsen av årsregnskapet må ledelsen ta standpunkt til selskapets evne til fortsatt drift og opplyse om forhold av betydning for fortsatt drift. Forutsetningen om fortsatt drift skal legges til grunn for årsregnskapet så lenge det ikke er sannsynlig at virksomheten vil bli avviklet.

Revisors oppgaver og plikter ved revisjonen av årsregnskapet

Vårt mål er å oppnå betryggende sikkerhet for at årsregnskapet som helhet ikke inneholder vesentlig feilinformasjon, verken som følge av misligheter eller utilsiktede feil, og å avgi en revisjonsberetning som inneholder vår konklusjon. Betryggende sikkerhet er en høy grad av sikkerhet, men ingen garanti for at en revisjon utført i samsvar med lov, forskrift og god revisjonsskikk i Norge, herunder ISA-ene, alltid vil avdekke vesentlig feilinformasjon som eksisterer. Feilinformasjon kan oppstå som følge av misligheter eller utilsiktede feil. Feilinformasjon blir vurdert som vesentlig dersom den enkeltvis eller samlet med rimelighet kan forventes å påvirke økonomiske beslutninger som brukerne foretar basert på årsregnskapet.

For videre beskrivelse av revisors oppgaver og plikter vises det til:
<https://revisorforeningen.no/revisjonsberetninger>



BDO AS

Per Harald Eskedal
statsautorisert revisor
(elektronisk signert)

Penneo Dokumentnøkkel: YWYY-TGE66-0BOKJ-ETTS7-NTNCA-QMBFG



PENNEO

Signaturene i dette dokumentet er juridisk bindende. Dokument signert med "Penneo™ - sikker digital signatur".
De signerende parter sin identitet er registrert, og er listet nedenfor.

"Med min signatur bekrefter jeg alle datoer og innholdet i dette dokument."

Per Harald Eskedal

Partner

På vegne av: BDO AS

Serienummer: 9578-5999-4-2409404

IP: 188.95.xxx.xxx

2022-03-02 14:37:12 UTC



Penneo Dokumentnøkkel: YWYYY-TGE66-0BOKJ-ETTS7-NTNQA-0MBFG

Dokumentet er signert digitalt, med **Penneo.com**. Alle digitale signatur-data i dokumentet er sikret og validert av den datamaskin-utregnede hash-verdien av det opprinnelige dokument. Dokumentet er låst og tids-stemplet med et sertifikat fra en betrodd tredjepart. All kryptografisk bevis er integrert i denne PDF, for fremtidig validering (hvis nødvendig).

Hvordan bekrefter at dette dokumentet er originalen?

Dokumentet er beskyttet av ett Adobe CDS sertifikat. Når du åpner dokumentet i

Adobe Reader, skal du kunne se at dokumentet er sertifisert av **Penneo e-signature service <penneo@penneo.com>**. Dette garanterer at innholdet i dokumentet ikke har blitt endret.

Det er lett å kontrollere de kryptografiske beviser som er lokalisert inne i dokumentet, med Penneo validator - <https://penneo.com/validate>