



## ÅRSREGNSKAPET FOR REGNSKAPSÅRET 2019 - GENERELL INFORMASJON

### Enheten

Organisasjonsnummer: 981 219 082  
Organisasjonsform: Aksjeselskap  
Foretaksnavn: FORTUM MARKETS AS  
Forretningsadresse: Askekroken 11  
0277 OSLO

### Regnskapsår

Årsregnskapets periode: 01.01.2019 - 31.12.2019

### Konsern

Morselskap i konsern: Nei

### Regnskapsregler

Regler for små foretak benyttet: Nei  
Benyttet ved utarbeidelsen av årsregnskapet til selskapet: Regnskapslovens alminnelige regler

### Årsregnskapet fastsatt av kompetent organ

Bekreftet av representant for selskapet: Øyvind Hammerstad  
Dato for fastsettelse av årsregnskapet: 08.06.2020

### Grunnlag for avgivelse

År 2019: Årsregnskapet er elektronisk innlevert  
År 2018: Tall er hentet fra elektronisk innlevert årsregnskap fra 2019

*Det er ikke krav til at årsregnskapet m.v. som sendes til Regnskapsregisteret er undertegnet. Kontrollen på at dette er utført ligger hos revisor/enhetens øverste organ. Sikkerheten ivaretas ved at innsender har rolle/rettighet for innsending av årsregnskapet via Altinn, og ved at det bekreftes at årsregnskapet er fastsatt av kompetent organ.*

Brønnøysundregistrene, 01.10.2021



## Resultatregnskap

Beløp i: NOK	Note	2019	2018
<b>RESULTATREGNSKAP</b>			
<b>Inntekter</b>			
Kraftsalg	12,14	855 901 000	739 920 000
Annen driftsinntekt		31 505 000	39 095 000
<b>Sum inntekter</b>		<b>887 406 000</b>	<b>779 015 000</b>
<b>Kostnader</b>			
Kraftkjøp	14	769 372 000	665 054 000
Lønnskostnad	2,3	54 268 000	44 379 000
Avskrivning	8	51 859 000	37 349 000
Annen driftskostnad	2,14	124 551 000	91 432 000
<b>Sum kostnader</b>		<b>1 000 049 000</b>	<b>838 214 000</b>
<b>Driftsresultat</b>		<b>-112 643 000</b>	<b>-59 199 000</b>
<b>Finansinntekter og finanskostnader</b>			
Renteinntekt fra foretak i samme konsern	14	415 000	3 000
Annen renteinntekt		1 165 000	1 431 000
<b>Sum finansinntekter</b>		<b>1 580 000</b>	<b>1 434 000</b>
Rentekostnad til foretak i samme konsern	14	10 300 000	2 079 000
Annen finanskostnad		1 433 000	634 000
<b>Sum finanskostnader</b>		<b>11 733 000</b>	<b>2 713 000</b>
<b>Netto finans</b>		<b>-10 153 000</b>	<b>-1 279 000</b>
<b>Ordinært resultat før skattekostnad</b>		<b>-122 796 000</b>	<b>-60 478 000</b>
Skattekostnad på ordinært resultat	9	-26 665 000	-13 346 000
<b>Ordinært resultat etter skattekostnad</b>		<b>-96 132 000</b>	<b>-47 132 000</b>
<b>Årsresultat</b>		<b>-96 132 000</b>	<b>-47 132 000</b>
<b>Overføringer og disponeringer</b>			
Konsernbidrag		-19 974 000	
Overføring til/fra annen egenkapital	10	116 106 000	47 131 000
<b>Sum overføringer og disponeringer</b>		<b>96 132 000</b>	<b>47 131 000</b>



## Resultatregnskap

<b>Beløp i: NOK</b>	<b>Note</b>	<b>2019</b>	<b>2018</b>
---------------------	-------------	-------------	-------------

---



## Balanse

Beløp i: NOK	Note	2019	2018
<b>BALANSE - EIENDELER</b>			
<b>Anleggsmidler</b>			
<b>Immaterielle eiendeler</b>			
Utsatt skattefordel	9	12 739 000	5 539 000
Goodwill	8	92 684 000	1 204 000
<b>Sum immaterielle eiendeler</b>		<b>105 423 000</b>	<b>6 743 000</b>
<b>Varige driftsmidler</b>			
Driftsløsøre, inventar, verktøy, kontormaskiner	8	10 233 000	155 452 000
<b>Sum varige driftsmidler</b>		<b>10 233 000</b>	<b>155 452 000</b>
<b>Finansielle anleggsmidler</b>			
Pensjonsmidler	3,9	4 652 000	5 660 000
<b>Sum finansielle anleggsmidler</b>		<b>4 652 000</b>	<b>5 660 000</b>
<b>Sum anleggsmidler</b>		<b>120 371 000</b>	<b>167 855 000</b>
<b>Omløpsmidler</b>			
<b>Varer</b>			
Varer		15 510 000	23 684 000
<b>Sum varer</b>		<b>15 510 000</b>	<b>23 684 000</b>
<b>Fordringer</b>			
Kundefordringer	4	171 871 000	158 138 000
Andre fordringer		13 933 000	8 505 000
Konsernfordringer	5	240 887 000	64 942 000
<b>Sum fordringer</b>		<b>426 691 000</b>	<b>231 585 000</b>
<b>Bankinnskudd, kontanter og lignende</b>			
Bankinnskudd, kontanter og lignende	6	11 581 000	20 726 000
<b>Sum bankinnskudd, kontanter og lignende</b>		<b>11 581 000</b>	<b>20 726 000</b>
<b>Sum omløpsmidler</b>		<b>453 780 000</b>	<b>275 995 000</b>
<b>SUM EIENDELER</b>		<b>574 151 000</b>	<b>443 850 000</b>



## Balanse

Beløp i: NOK	Note	2019	2018
<b>BALANSE - EGENKAPITAL OG GJELD</b>			
<b>Egenkapital</b>			
<b>Innskutt egenkapital</b>			
Aksjekapital	10, 11	12 201 000	20 002 000
Overkurs		43 099 000	43 099 000
Annen innskutt egenkapital		19 150 000	
<b>Sum innskutt egenkapital</b>		<b>74 450 000</b>	<b>63 101 000</b>
<b>Opptjent egenkapital</b>			
Annen egenkapital	10		72 587 000
<b>Sum opptjent egenkapital</b>			<b>72 587 000</b>
<b>Sum egenkapital</b>		<b>74 450 000</b>	<b>135 688 000</b>
<b>Gjeld</b>			
<b>Langsiktig gjeld</b>			
Pensjonsforpliktelser	3	28 229 000	32 890 000
Andre avsetninger for forpliktelser		120 000	
<b>Sum avsetninger for forpliktelser</b>		<b>28 349 000</b>	<b>32 890 000</b>
<b>Annen langsiktig gjeld</b>			
Langsiktig konserngjeld	7	110 000 000	110 000 000
<b>Sum annen langsiktig gjeld</b>		<b>110 000 000</b>	<b>110 000 000</b>
<b>Sum langsiktig gjeld</b>		<b>138 349 000</b>	<b>142 890 000</b>
<b>Kortsiktig gjeld</b>			
Leverandørgjeld		74 692 000	45 498 000
Betalbar skatt	9	2 100 000	
Skyldige offentlige avgifter		3 315 000	3 627 000
Kortsiktig konserngjeld	7	257 893 000	90 249 000
Annen kortsiktig gjeld		23 351 000	25 941 000
<b>Sum kortsiktig gjeld</b>		<b>361 351 000</b>	<b>165 315 000</b>
<b>Sum gjeld</b>		<b>499 701 000</b>	<b>308 205 000</b>
<b>SUM EGENKAPITAL OG GJELD</b>		<b>574 151 000</b>	<b>443 893 000</b>



## Balanse

<b>Beløp i: NOK</b>	<b>Note</b>	<b>2019</b>	<b>2018</b>
---------------------	-------------	-------------	-------------

---



Årsregnskap\_Markets\_2019 Endelig.pdf

**Signers:**

<b>Name</b>	<b>Method</b>	<b>Date</b>
Lindbo, Jostein	BANKID_MOBILE	2020-06-07 19:43 GMT+2
Braathen, Knut	BANKID	2020-06-08 07:11 GMT+2
Otnes, Frode	BANKID_MOBILE	2020-06-08 08:06 GMT+2
Stokke, Kenneth	BANKID_MOBILE	2020-06-08 08:24 GMT+2
EEVA HELENA WETTERSTRAND	FTN (OP)	2020-06-08 10:30 GMT+2

**This document package contains:**

- Front page (this page)
- The original document(s)
- The electronic signatures. These are not visible in the document, but are electronically integrated.



This file is sealed with a digital signature.  
The seal is a guarantee for the authenticity  
of the document.

Document ID:  
E037191821E341C5BBFF99B7EFF8825

THE SIGNED DOCUMENT FOLLOWS ON THE NEXT PAGE >

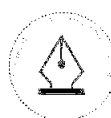


# Fortum Markets AS

Org.nr 981 219 082

## Årsregnskap 2019

Resultatregnskap  
Balanse  
Kontantstrømpoppstilling  
Noter



This file is sealed with a digital signature.  
The seal is a guarantee for the authenticity  
of the document.

Document ID:  
E037191821E341C5BBBFF99B7EFF8825



## Fortum Markets AS

Org.nr 981 219 082

### Resultatregnskap 01.01-31.12.

Alle tall i hele 1.000 kr	Note	2019	2018
<b>RESULTATREGNSKAP</b>			
<b>DRIFTSINNTEKTER</b>			
Kraftsalg	12, 14	855,901	739,920
Annen driftsinntekt		31,505	39,095
Sum driftsinntekt		887,406	779,015
<b>DRIFTSKOSTNADER</b>			
Kraftkjøp	14	769,372	665,054
Lønnskostnad	2, 3	54,268	44,379
Avskrivninger, nedskrivning	8	51,859	37,349
Annen driftskostnad	2, 14	124,551	91,432
Sum driftskostnad		1,000,049	838,214
<b>DRIFTSRESULTAT</b>		<b>-112,643</b>	<b>-59,198</b>
<b>FINANSPOSTER</b>			
Renteinntekt fra foretak i samme konsern	14	415	3
Annen finansinntekt		1,165	1,431
Rentekostnad til foretak i sammen konsern	14	-10,300	-2,079
Annen finanskostnad		-1,433	-634
Netto finansposter		-10,153	-1,279
<b>Ordinært resultat før skattekostnad</b>		<b>-122,797</b>	<b>-60,477</b>
Skattekostnad på ordinært resultat	9	-26,665	-13,346
<b>Årsresultat</b>		<b>-96,132</b>	<b>-47,131</b>
<b>DISPONERING AV ÅRSRESULTAT/KONSERNBIDRAG</b>			
Årsresultat		-96,132	-47,131
Avgitt(-) konsernbidrag, netto etter skatt		-19,974	-
Overført til/fra annen innskutt EK	10	49,802	-
Overført til/fra annen EK	10	66,304	47,131
Sum		-	-



This file is sealed with a digital signature.  
The seal is a guarantee for the authenticity  
of the document.

Document ID:  
E037191821E341C5BBBFF99B7EFF8825



## Fortum Markets AS

Org.nr 981 219 082

### BALANSE

	Eiendeler 01.01–31.12.		
Alle tall i hele 1.000 kr	Note	12/31/2019	12/31/2018
<b>ANLEGGSMIDLER</b>			
<b>Immaterielle eiendeler</b>			
Andre immaterielle eiendeler	8	92,684	1,204
Utsatt skattefordel	9	12,739	5,539
<b>Sum immaterielle eiendeler</b>		<u>105,423</u>	<u>6,743</u>
<b>Varige driftsmidler</b>			
Maskiner, inventar, og lignende	8	10,233	155,452
<b>Sum varige driftsmidler</b>		<u>10,233</u>	<u>155,452</u>
<b>Finansielle anleggsmidler</b>			
Langsiktige fordringer		63	44
Pensjonsmidler	3,9	4,652	5,660
Sum finansielle anleggsmidler		<u>4,715</u>	<u>5,704</u>
<b>Sum anleggsmidler</b>		<u>120,371</u>	<u>167,899</u>
<b>OMLØPSMIDLER</b>			
<b>Fordringer</b>			
Varelager		15,510	23,684
Kundefordringer	4	171,871	158,138
Tilgode offentlige avgifter		1,790	-
Andre fordringer		12,143	8,505
Kortsiktige fordringer konsern	5	240,887	64,942
Sum fordringer		<u>442,199</u>	<u>255,269</u>
<b>Bankinnskudd, kontanter og lignende</b>	6	<u>11,581</u>	<u>20,726</u>
<b>Sum omløpsmidler</b>		<u>453,780</u>	<u>275,994</u>
<b>SUM EIENDELER</b>		<u>574,151</u>	<u>443,893</u>



This file is sealed with a digital signature.  
The seal is a guarantee for the authenticity  
of the document.

Document ID:  
E037191821E341C5BBBFF99B7EFF8825



## Fortum Markets AS

Org.nr 981 219 082

		<b>Egenkapital og gjeld 01.01-31.12.</b>		
Alle tall i hele 1.000 kr		Note	12/31/2019	12/31/2018
<b>EGENKAPITAL OG GJELD</b>				
<b>EGENKAPITAL</b>				
<b>Innskutt egenkapital</b>				
Aksjekapital	10, 11	12,201	20,002	
Overkurs		43,099	43,099	
Annen innskutt egenkapital		19,150	-	
<b>Sum innskutt egenkapital</b>		<b>74,450</b>	<b>63,101</b>	
Annen egenkapital	10	-	72,587	
<b>Sum egenkapital</b>		<b>74,450</b>	<b>135,688</b>	
<b>GJELD</b>				
<b>Langsiktig gjeld</b>				
Pensjonsforpliktelser	3	28,229	32,890	
Andre forpliktelser		120	-	
Langsiktig gjeld til selskap i samme konsern	7	110,000	110,000	
<b>Sum langsiktig gjeld</b>		<b>138,349</b>	<b>142,890</b>	
<b>Kortsiktig gjeld</b>				
Leverandørgjeld		74,692	45,498	
Skyldig offentlige avgifter		3,315	3,627	
Betalbar skatt	9	2,100	-	
Kortsiktig gjeld til selskap i samme konsern	7	257,893	90,249	
Annen kortsiktig gjeld		23,351	25,941	
<b>Sum kortsiktig gjeld</b>		<b>361,351</b>	<b>165,315</b>	
<b>Sum gjeld</b>		<b>499,701</b>	<b>308,206</b>	
<b>SUM EGENKAPITAL OG GJELD</b>		<b>574,151</b>	<b>443,893</b>	

Oslo, den \_\_juni 2020

Jostein Lindbo  
Styrets leder

Knut Braathen  
Styremedlem

Eeva Helena Wetterstrand  
Styremedlem

Frode Otnes  
Styremedlem

Kenneth Stokke  
Daglig leder



This file is sealed with a digital signature.  
The seal is a guarantee for the authenticity  
of the document.

Document ID:  
E037191821E341C5BBBFF99B7EFF8825



## Fortum Markets AS

Alle tall i hele 1.000 kr

### KONTANTSTRØMOPPSTILLING 2019

	2019	2018
<b>Kontantstrømmer fra operasjonelle aktiviteter</b>		
Resultat før skattekostnad	-122,797	-60,477
Betalte skatter	-	-
Tap/gevinst ved salg av eiendeler	-	-
Ordinære avskrivninger	51,859	37,349
Forskj. mellom kostn.ført pensjon og inn-/utbet. I pensj.ordn.	-9,310	-8,896
Endring i varelager	8,174	-890
Endring i kundefordringer	-13,733	-58,878
Endring i leverandørgjeld	29,195	-16,515
Endring i andre tidsavgrensingsposter	39,992	21,825
<b>Netto kontantstrøm fra operasjonelle aktiviteter</b>	<b>-16,619</b>	<b>-86,483</b>
<b>Kontantstrøm fra investeringsaktiviteter</b>		
Utbetalinger ved kjøp av varige-/immaterielle driftsmidler	-134,561	-39,764
<b>Netto kontantstrøm fra investeringsaktiviteter</b>	<b>-134,561</b>	<b>-39,764</b>
<b>Kontantstrømmer fra finansieringsaktiviteter</b>		
Inn-/utbetalinger gjeld konsernselskap	142,035	137,554
<b>Netto kontantstrømmer fra finansieringsaktiviteter</b>	<b>142,035</b>	<b>137,554</b>
<b>Netto kontantstrøm for perioden</b>	<b>-9,145</b>	<b>11,308</b>
Kontanter og kontantekvivalenter ved periodens begynnelse	20,726	9,418
<b>Kontanter og kontantekvivalenter ved periodens slutt</b>	<b>11,581</b>	<b>20,726</b>



This file is sealed with a digital signature.  
The seal is a guarantee for the authenticity  
of the document.

Document ID:  
E037191821E341C5BBBFF99B7EFF8825



## Fortum Markets AS

Alle tall i hele 1.000 kr

## NOTER TIL REGNSKAPET FOR 2019

### Note 1 REGNSKAPSPRINSIPPER

#### Regnskapsprinsipper

Årsregnskapet er satt opp i samsvar med regnskapslovens bestemmelser og god regnskapsskikk.

#### Kraftkontrakter og finansielle instrumenter

Selskapet har en kraftportefølje bestående av fysiske kontrakter. Fysiske kontrakter er kontrakter med avtale om fysisk levering av kraft til en på forhånd avtalt pris i en bestemt periode. I 2019 har selskapet kun handlet Elspot på Nordpool.

#### Salg i sluttbrukermarkedet

Inntektsføring av kraftleveranse til sluttbrukere skjer i henhold til levert volum hos kundene.

Kunder blir som hovedregel avlest og avregnet annenhver måned.

Inntekter i valuta blir inntektsført til kurs på fakturatidspunktet. Endringer i valutakurs fra fakturatidspunktet og til betaling

#### Valuta

Transaksjoner i NOK, blir omregnet til transaksjonsdagens kurs. Ved regnskapsårets slutt omregnes fordringer og gjeld i utenlandsk valuta til kurs ved slutten av regnskapsåret.

#### Skatt

Skattekostnaden i resultatregnskapet omfatter både periodens betalbare skatt og endring i utsatt skatt. Utsatt skatt er beregnet med 22 % på grunnlag av de midlertidige forskjeller som eksisterer mellom regnskapsmessig og skattemessige verdier, samt ligningsmessig underskudd til fremføring ved utgangen av regnskapsåret. Skatteøkende og skattereduserende midlertidige forskjeller som reverserer eller kan reversere i samme periode, er utlignet og nettoført.

#### Klassifisering og vurdering av balanseposter

Eiendeler bestemt til varig eie eller bruk er klassifisert som anleggsmidler. Andre eiendeler er klassifisert som omløpsmidler.

Fordringer som skal tilbakebetales innen et år er uansett klassifisert som omløpsmidler. Ved klassifisering av kortsiktig og langsiktig gjeld er analoge kriterier lagt til grunn.

Omløpsmidler vurderes til laveste av anskaffelseskost og virkelig verdi. Kortsiktig gjeld balanseføres til nominelt beløp på etableringstidspunktet.

#### Bankinnskudd, kontanter og lignende

Bankinnskudd, kontanter og lignende inkluderer kontanter, bankinnskudd og andre betalingsmidler med forfallsdato som er kortere enn tre måneder fra anskaffelse.

#### Fordringer

Kundefordringer og andre fordringer er oppført i balansen til pålydende etter fradrag for avsetning til forventet tap. Avsetning til tap gjøres på grunnlag av individuelle vurderinger av de enkelte fordringene.

#### Varige driftsmidler

Investeringer i varige driftsmidler er aktivert til kostpris med fradrag for ordinære avskrivninger. Varige driftsmidler balanseføres og avskrives over driftsmiddelets forventede levetid. Direkte vedlikehold av driftsmidler kostnadsføres løpende under driftskostnader, mens påkostninger eller forbedringer tillegges driftsmiddelets kostpris og avskrives i takt med driftsmiddelet. Dersom gjenvinnbart beløp av driftsmiddelet er lavere enn balanseført verdi foretas nedskrivning til gjenvinnbart beløp. Gjenvinnbart beløp er det høyeste av netto salgsverdi og verdi i bruk. Verdi i bruk er nåverdien av de fremtidige kontantstrømmene som eiendelen vil generere.



This file is sealed with a digital signature.  
The seal is a guarantee for the authenticity  
of the document.

Document ID:  
E037191821E341C5BBBFF99B7EFF8825



## Immaterielle eiendeler

Immaterielle eiendeler som er kjøpt enkeltvis, er balanseført til anskaffelseskost. Immaterielle eiendeler med begrenset økonomisk levetid avskrives planmessig. Immaterielle eiendeler nedskrives til gjenvinnbart beløp dersom de forventede økonomiske fordelene ikke dekker balanseført verdi og eventuelle gjenstående tilvirkningsutgifter.

## Varelager

Lager av innkjøpte varer vurderes til laveste av anskaffelseskost etter FIFO-prinsippet og virkelig verdi. Det foretas nedskrivning hvis

## Pensjoner

En ytelsesordning vil typisk definere et beløp en ansatt vil motta fra og med pensjoneringstidspunktet, vanligvis avhengig av alder, antall år i arbeid og lønn.

Regnskapsmessig forpliktelse for ytelsesordningene er nåverdien av forpliktelsen på balansedagen, med fradrag for virkelig verdi av pensjonsmidlene. Bruttoforpliktelsen er beregnet av uavhengige aktuarer.

Selskapet bokfører pensjoner etter IAS19R. Aktuarmessige gevinster og tap reflekteres umiddelbart i balanseførte verdier og

## Kostnader

Kostnader regnskapsføres som hovedregel i samme periode som tilhørende inntekt. I de tilfeller det ikke er en klar sammenheng mellom utgifter og inntekter fastsettes fordelingen etter skjønnsmessige kriterier. Øvrige unntak fra sammenstillingsprinsippet er angitt der det er aktuelt.

## Prinsipper for kontantstrømoppstilling

Kontantstrømoppstillingen er utarbeidet med basis i den indirekte metode. Dette innebærer at man i analysen tar utgangspunkt i foretakets årsresultat for å kunne presentere kontantstrømmen tilført fra henholdsvis ordinær drift, investeringsvirksomheten og finansieringsvirksomheten.

## Note2 LØNNS- OG PERSONALKOSTNADER

	2019	2018
Lønn	36,188	32,670
Folketrygdavgift	6,154	4,826
Pensjonskostnader	7,135	5,027
Andre ytelser	4,791	1,856
	<b>54,268</b>	<b>44,379</b>

Gjennomsnittlig antall ansatte:	37	42
---------------------------------	----	----

## Ytelser til ledende personer i Fortum Markets AS

	2019	2018
<b>Daglig leder</b>		
Lønn	1,215	1,070
Pensjonskostnader	32	17
Annen godtgjørelse	0	8
	<b>1,247</b>	<b>1,095</b>

## Revisor (eks. mva)

Kostnadsført godtgjørelse til Revisor fordeler seg slik:

	2019	2018
Lovpålagt revisjon	1,090	611
Andre attestasjonstjenester	255	260
Annen bistand	-	-
	<b>1,345</b>	<b>871</b>



This file is sealed with a digital signature. The seal is a guarantee for the authenticity of the document.

Document ID:  
E037191821E341C5BBBFF99B7EFF8825



### Note 3 PENSJONSFORPLIKTELSE

Selskapet har pensjonsordninger som omfatter i alt 50 personer. Ordningen gir rett til definerte fremtidige ytelser. Disse er i hovedsak avhengig av antall opptjeningsår, lønnsnivå ved oppnådd pensjonsalder og størrelsen på ytelsene i folketrygden. Forpliktelsene er dekket gjennom et forsikringsselskap.

Antall personer omfattet av den ytelsesbasert ordningen:	31.12.19	31.12.18
Aktive	30	46
Pensjonister	20	20
<b>Totalt</b>	<b>50</b>	<b>66</b>

I tillegg har selskapet en tariffestet avtalefestet førtidspensjonsordning (AFP).

#### Årets pensjonskostnad fremkommer slik:

Pensjonskostnad	2019	2018
Årets pensjonsopptjening	5,294	4,773
Rentekostnad	2,277	1,889
<b>Brutto pensjonskostnad</b>	<b>7,571</b>	<b>6,662</b>
Forventet avkastning	-1,688	-1,357
Administrasjonskostnad	275	251
<b>Netto pensjonskostnad inkl adm.kost</b>	<b>6,159</b>	<b>5,555</b>
Estimatavvik inkl. arbeidsgiveravgift, mot egenkapitalen	-1,937	-407
Resultatførte planendringer	-455	0
<b>Netto pensjonskostnad</b>	<b>3,767</b>	<b>5,148</b>
Periodisert arbeidsgiveravgift	868	783
<b>Total kostnad</b>	<b>4,635</b>	<b>5,931</b>

#### Pensjonsforpliktelse:

	2019	2018
Brutto påløpt forpliktelse	87,046	90,488
Pensjonsmidler	61,172	60,434
<b>Netto forpliktelse før arbeidsgiveravgift</b>	<b>25,874</b>	<b>30,054</b>
Ikke resultatført estimatavvik	0	0
<b>Balansført netto forpliktelse før arbeidsgiveravgift</b>	<b>25,874</b>	<b>30,054</b>
Arbeidsgiveravgift	2,355	2,837
<b>Netto balansført forpliktelse 31.12</b>	<b>28,229</b>	<b>32,890</b>
*Hvorav frittstående pensjonsforpliktelse med tilhørende livrente	9,170	9,937

Ved beregningen er følgende forutsetninger lagt til grunn:

	2019	2018
Årlig avkastning	2.30%	2.70%
Diskonteringsrente	2.30%	2.70%
Årlig lønnsvekst	2.25%	2.75%
Årlig vekst i G	2.00%	2.50%
Pensjonsregulering	1.24%	1.73%

#### Pensjonsforpliktelse

Som forutsetninger for demografiske faktorer og avgang er det lagt til grunn vanlig benyttede aktuarmessige forutsetninger innen forsikring. Diskonteringsrenten fastsettes med utgangspunkt i foretaksligasjoner med lang løpetid.

I 2015 ble det inkludert ett frittstående element i pensjonsforpliktelsen:

- FNAS har overtatt ansvaret for utbetaling av pensjonene til en tidligere ansatt i Fortum Nordic AB NUF. I tillegg til pensjonsforpliktelsen har selskapet også overtatt en livrente oppført i regnskapet som pensjonsmidler.



This file is sealed with a digital signature.  
The seal is a guarantee for the authenticity  
of the document.

Document ID:  
E037191821E341C5BBBFF99B7EFF8825



## Note 4 KUNDEFORDRINGER

	2019	2018
Kundefordringer	174,531	159,394
Avsetning til tap på krav	-2,661	-1,256
<b>Sum</b>	<b>171,871</b>	<b>158,138</b>

## Note 5 KORTSIKTIGE FORDRINGER I KONSERN

	2019	2018
Krav på konsernbidrag	88,400	59,661
Kortsiktig fordring i konsernkontosystem	10,283	5,914
Andre kortsiktige fordringer Fortum konsernet	142,203	-633
<b>Sum</b>	<b>240,887</b>	<b>64,942</b>

## Note 6 BETALINGSMIDLER

Av selskapets bankinnskudd er TNOK 27 bundet som sikkerhet ovenfor Statnett i forbindelse med selskapets handel i regulermarkedet, og 134 TNOK er bundet opp til handel mot Nordpool.

Selskapet har ingen betalingsmidler bundet som sikkerhet for ansattes skattetrekk. Selskapet har stillet en garanti på NOK 2 200 000 for ansattes skattetrekk.

## Note 7 GJELD TIL SELSKAP I SAMME KONSERN

Fortum Oyj har et konsernkontosystem hvor Fortum Market AS deltar.

Alle deltagende selskap er solidarisk ansvarlig.

	2019	2018
Langsiktig gjeld til konsernselskaper	110,000	110,000
Kassekreditt i konsernkontosystem	214,830	51,740
Kortsiktig gjeld til konsernselskaper	17,455	38,509
Skyldig konsernbidrag	25,608	-
<b>Sum gjeld til selskap i samme konsern</b>	<b>367,893</b>	<b>200,249</b>

## Note 8 DRIFTSMIDLER OG AVSKRIVNINGER

	Andre immaterielle eiendeler	Varige driftsmidler	Anlegg under utførelse	Sum
<b>Anskaff.-kostnad 01.01</b>	<b>239,977</b>	<b>213,015</b>	<b>21,358</b>	<b>474,350</b>
- Fisjon	-3	-246,837	-4,225	-251,066
Årets tilgang	102,360	43,920	-11,720	134,561
Årets avgang	-	-	-	-
Utrangering mm	-	-	0	-
<b>Anskaff.-kostnad 31.12</b>	<b>342,334</b>	<b>10,098</b>	<b>5,413</b>	<b>357,844</b>
<i>Akk. Av- og nedskrivninger l.l.</i>	<i>238,773</i>	<i>78,920</i>	<i>-</i>	<i>317,693</i>
- Fisjon	-3	-114,621	-	-114,624
Scrapping/avgang	-	-	-	-
Årets av-/nedskrivninger	10,880	40,979	-	51,859
Akk. Av- og nedskrivninger	249,650	5,278	-	254,928
Akk.nedskrivning	-	-	-	-
<b>Bokført 31.12</b>	<b>92,684</b>	<b>4,820</b>	<b>5,413</b>	<b>102,916</b>
Årets avskrivning	10,880	40,979	-	51,859
Årets nedskrivning	-	-	-	-
Økonomisk levetid	5-7 år	3-4 år	-	-
Avskrivningssats	14-20 %	25-33 %	-	-

Immaterielle eiendeler anskaffet i 2019 er knyttet til kjøp av kraftomsetning fra Fredrikstad Energisalg AS (TNOK 102.360)

Fortum Markets har en leieavtale på husleie, parkering og felleskostnader, og denne leiekontrakten utløper 31.12.2019.

Fortum Markets AS har inngått ny avtale hvor Fortum Forvaltning AS fremleier kontorlokaler fra 1.11.2019. Årlig leiebeløp er NOK 1 252 680 inklusive felleskostnader.

Kostnadsført leie for ovenstående leiekontrakter for 2019 utgjør TNOK 2 505.



This file is sealed with a digital signature.  
The seal is a guarantee for the authenticity  
of the document.

Document ID:  
E037191821E341C5BBBFF99B7EFF8825



## Note 9 SKATT

Årets skattekostnad fremkommer slik:	<b>2019</b>	<b>2018</b>
Betalbar skatt	2,100	-
Endring i utsatt skatt	-28,765	-13,346
<b>Skattekostnad ordinært resultat</b>	<b>-26,665</b>	<b>-13,346</b>

### Betalbar skatt i balansen fremkommer som følger:

	<b>2019</b>	<b>2018</b>
Årets betalbare skattekostnad	2,100	-
Skatt på mottatt/avgitt konsernbidrag	-	-
<b>Betalbar skatt i balansen</b>	<b>2,100</b>	<b>-</b>

### Avstemning fra nominell til faktisk skattesats:

	<b>2019</b>	<b>2018</b>
Ordinært resultat før skatt	-122,797	-60,477
Årsresultat før skatt	-122,797	-60,477
Forventet inntektsskatt etter nominell skattesats, 22%/23%	-27,015	-13,910
Skatteeffekten av følgende poster:		
Effekt av endring av skattesats	-	256
Ikke fradragsberettigede kostnader	350	308
Ikke skattepliktige inntekter	-	-
Skattekostnad	-26,665	-13,346
<b>Effektiv skattesats</b>	<b>21.7 %</b>	<b>31.7 %</b>

### Spesifikasjon av midlertidige forskjeller og underskudd til framføring, samt netto skatteeffekt av disse:

	2019		2018	
	Fordel	Forpliktelse	Fordel	Forpliktelse
Driftsmidler	-2	-		7,971
Fordringer	-644	-		3,139
Pensjonsmidler		-		-
Pensjonsforpliktelse	-18,525		-22,502	
Regnskapsmessige forpliktelser	-36,851		-13,784	
Underskudd til framføring	-1,884		-	
<b>Sum</b>	<b>-57,906</b>	<b>-</b>	<b>-36,286</b>	<b>11,109</b>
Utsatt skatt fordel/forpliktelse	-12,739	-	-7,983	2,444
Ikke balanseført utsatt skattefordel	-		-	
<b>Netto utsatt fordel/forpl. i balansen</b>	<b>-12,739</b>	<b>-</b>	<b>-5,539</b>	<b>-1,188</b>
Årets endring utsatt skattefordel	7,201		-1,188	
Herav ført direkte mot egenkapitalen	-7,750		-812	
Skatt på mottatt/avgitt konsernbidrag	-13,814		-13,722	
Herav resultatført	28,765		13,346	

Ordinær skattesats er endret fra 23% til 22% med virkning fra 1.1.2019. Utsatt skattefordel er oppført med utgangspunkt i fremtidig inntekt. Pensjonsmidlene er livrenter som skal utbetales til selskapet fra Storebrand som følge av at selskapet har overtatt ansvaret for å utbetale pensjoner til en tidligere ansatt i Fortum Nordic AB NUF.



This file is sealed with a digital signature.  
The seal is a guarantee for the authenticity  
of the document.

Document ID:  
E037191821E341C5BBFF99B7EFF8825



## Note 10 EGENKAPITAL

	Aksjekapital	Overkurs	Annen innskutt egenkapital	Annen egenkapital	Sum
Egenkapital 1.1.2019	20,002	43,099	-	72,587	135,688
Fisjon	-7,801	-	-	-7,324	-15,125
Mottatt konsernbidrag e. skatt	-	-	68,952	-	68,952
Estimatavvik pensjon	-	-	-	1,041	1,041
Avgitt konsernbidrag e. skatt	-	-	-	-19,974	-19,974
Årets resultat	-	-	-49,802	-46,330	-96,132
Egenkapital 31.12.2019	<b>12,201</b>	<b>43,099</b>	<b>19,150</b>	-	<b>74,450</b>

## Note 11 AKSJEKAPITAL OG AKSJONÆRINFORMASJON

Aksjekapitalen i Fortum Markets AS består av følgende aksjeklasser:	Antall	Pålydende	Balansført
A-aksjer	12,201	1,000	12,201

### Eierstruktur

Fortum Holding B.V. (Nederlandsk registrert selskap) eier pr. 31.12.18 100 % av aksjene i selskapet.

### Konsernregnskap

Det er utarbeidet konsernregnskap for Fortumkonsemet.

Regnskapet kan mottas ved henvendelse til Fortum Oyj, Postboks 1, 00048 Fortum, Finland

## Note 12 PRISSIKRING OG RISIKOSTYRING

Kontraktsporføljen til selskapet består av kunder med fast marginpåslag knyttet til spotpris, variabelt marginpåslag knyttet til spotpris og ulike faste avgifter.

Selskapet har utarbeidet en Risikohåndbok som beskriver metoder og systemer for å overvåke selskapets risikoeksponering.

## Note 13 FINANSIELLE INSTRUMENTER

Selskapet anvender sikringsbokføring for regnskapsføring av varederivater over kjøp og salg av kraft. Sikringene blir regnskapsført som kontantstrømsikring, der sikringsobjektet (fremtidig kjøp eller salg av kraft) og sikringsinstrumentet (kraftkontrakten) først innregnes i regnskapet når den sikrede transaksjonen er gjennomført. Effekten av sikringsinstrumentet innregnes i resultatet på samme linje som det sikrede kjøpet eller salget.

Selskapet har inngått instrumenter (derivat) for sikring av valutarisiko ved kjøp av el-sertifikater.

Nettoverdi av valutasikringen var pr 31.12.2019, TNOK 151.

Dette bokføres og vises i balansen i konsernets konsernregnskap etter IFRS, men det vises ikke i selskapets NGAAP balanse.



This file is sealed with a digital signature.  
The seal is a guarantee for the authenticity  
of the document.

Document ID:  
E037191821E341C5BBBFF99B7EFF8825



## Note 14 TRANSAKSJONER MED NÆRSTÅENDE PARTER

Mellomværende med konsernselskaper er omtalt i note 5 og note 7.

Selskapets transaksjoner med nærstående parter:	2019	2018
Salg av varer og tjenester		
Salg av varer		
- Søsterselskap	729	0
Salg av tjenester		
- Morselskap	0	1,789
- Søsterselskap	2,203	376
<b>Sum salg av varer og tjenester</b>	<b>2,932</b>	<b>2,165</b>
Kjøp av varer og tjenester:		
Kjøp av varer		
- Søsterselskap	105,088	74,069
Kjøp av tjenester		
- Søsterselskap	33,380	17,515
- Morselskap	4,946	2,655
<b>Sum kjøp av varer og tjenester</b>	<b>143,414</b>	<b>94,239</b>
Renteinntekt		
- Morselskap	415	3
- Søsterselskap	1	0
<b>Sum renteinntekt</b>	<b>416</b>	<b>3</b>
Rentekostnad		
- Morselskap	4,131	2,079
- Søsterselskap	6,761	0
<b>Sum rentekostnad</b>	<b>10,892</b>	<b>2,079</b>

Varer og tjenester kjøpes eller leies til markedsmessige vilkår. Administrative tjenester kjøpes og selges til kostpris pluss beregnet fortjeneste på 5 %.

## Note 15 HENDELSER ETTER BALANSEDAGEN

Med bakgrunn i utbruddet av det nye coronaviruset og Covid-19 følger selskapet utviklingen nøye for å minimere eller eliminere virkningen dette vil ha på selskapets virksomhet. Selskapet følger retningslinjene til myndighetene, Folkehelseinstituttet, WHO og ECDC (Europeisk sentrum for forebyggende og kontroll av sykdommer). Fortum Markets forventer å bli påvirket av coronaviruset, men gitt den relativt korte tidsperioden siden utbruddet og de raske endringene vi ser, er det vanskelig å presisere de faktiske slutteffektene dette vil medføre.

Utfordringene selskapet ser er at inntektene kan falle som følge av reiseforbud og redusert etterspørsel etter ladetjenester. Selskapet ser ikke noen større risiko for selskapets finansielle situasjon, da eventuelle fall i inntektene forventes å bli gjenvunnet når samfunnet åpnes igjen og folk gjenopptar sin reisevirksomhet.



This file is sealed with a digital signature.  
The seal is a guarantee for the authenticity  
of the document.

Document ID:  
E037191821E341C5BBBFF99B7EFF8825



Fortum Markets AS-Årsberetning 2019.pdf

**Signers:**

<b>Name</b>	<b>Method</b>	<b>Date</b>
Lindbo, Jostein	BANKID_MOBILE	2020-06-07 19:41 GMT+2
Braathen, Knut	BANKID	2020-06-08 07:12 GMT+2
Otnes, Frode	BANKID_MOBILE	2020-06-08 08:06 GMT+2
Stokke, Kenneth	BANKID_MOBILE	2020-06-08 08:22 GMT+2
EEVA HELENA WETTERSTRAND	FTN (OP)	2020-06-08 10:32 GMT+2

**This document package contains:**

- Front page (this page)
- The original document(s)
- The electronic signatures. These are not visible in the document, but are electronically integrated.



This file is sealed with a digital signature.  
The seal is a guarantee for the authenticity  
of the document.

Document ID:  
0D23D5BE72C74F42B303B139612F3244

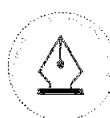
THE SIGNED DOCUMENT FOLLOWS ON THE NEXT PAGE >



## Fortum Markets AS

Org.nr 981 219 082

### Styrets årsberetning



This file is sealed with a digital signature.  
The seal is a guarantee for the authenticity  
of the document.

Document ID:  
0D23D5BE72C74F42B303B139612F3244

## Årsberetning 2019

### Fortum Markets AS (FMAS)

#### Styrets beretning for 2019

Fortum Markets AS, er lokalisert i Sarpsborg, og er 100 % eid av Fortum Holding B.V., et heleid selskap i Fortum konsernet.

Selskapet er ansvarlig for Fortums elforsyning, verdiskapning, elbil lading og energieffektivitetstjenester i Norge. Fortum er den ledende leverandør av miljømerket og CO2 fri kraft i Norden. Fortum kjøper sin elektrisitet fra den nordiske kraftbørsen.

Fortum Markets regnskap er utarbeidet i samsvar med regnskapsloven og forskriftene.

#### Viktige hendelser og markedet i løpet av regnskapsåret

Kundetilfredshet og lojalitet hos Fortums elektrisitetssalgskunder har hatt en tilfredsstillende utvikling i 2019.

Fortum Markets er en del av Consumers Solutions divisjonen i Fortum. Divisjonen Consumer Solutions leverer elektrisitets- og gassprodukter og utvikler nye digitale forbruksløsninger og -tjenester. Divisjonen omfatter elektrisitetssalg og kundeservice i Norden og Polen, samt gassalg i Polen. Mikael Rønnblad er leder av divisjon Consumer Solutions.

#### Et konkurranseutsatt marked

Selskapet kjøper inn elektrisk kraft fra den nordiske kraftbørsen NordPool Spot. Balansen mellom tilbud og etterspørsel styrer markedsprisen. Markedet er utsatt for stor konkurranse og mange forbrukere bytter leverandør. Vi opplever en gradvis konsolidering i bransjen, der de store aktørene får en stadig større markedsandel.

#### Reguleringen - på vei mot et felles nordisk forbrukermarked

Det nordiske forbrukermarkedet for kraftsalg er i utvikling, drevet av miljøhensyn og krav og forventninger fra forbrukerne. De nordiske energiministerne har uttalt sin videre politiske støtte til utviklingen av et felles nordisk forbrukermarked. Samarbeidsorganet for de nordiske tilsynsmyndighetene - NordREG - som leder utviklingsprosessen, leverte i slutten av 2011 en anbefaling om å innføre en leverandørsentrert modell for alle kundekontakter.

#### Charge & Drive

Et av Fortums mål er å forenkle overgangen til et elbilsamfunn og derfor lanserte vi i 2011 Charge & Drive, som tilbyr en enkel, rask og sikker måte å lade elbiler. Charge & Drive var den første aktøren i Norge som leverte sanntidsdata for både normallading og hurtiglading til NOBR. I løpet av 2019 er det ferdigstilt flere hurtigladere og normalladere hos kunder, partnere og gjennom egne investeringer. Det er etablert samarbeid med bl.a. Kiwi, McDonald's, IKEA, Shell, St1, YX 7-Eleven, og Certas Energy. Et tillegg er det inngått viktige rammeavtaler med Østfold fylkeskommune (Viken), Trondheim kommune og Oslo kommune.

Selskapet har som ledd i satsningen på lading av elektriske kjøretøy utfisjonert virksomheten knyttet til infrastruktur for offentlig lading til et nyopprettet selskap ved navn Fortum Recharge AS. Fisjonen ble registrert i foretaksregisteret 16. desember 2019. Fortum vil fortsatt tilby ladetjenester til sluttbrukere gjennom Fortum Charge&Drive-applikasjonen og tilby salg av hjemme lader til privatpersoner samt ladere og ladetjenester til boligselskaper og andre selskaper.



This file is sealed with a digital signature.  
The seal is a guarantee for the authenticity  
of the document.

Document ID:  
0D23D5BE72C74F42B303B139612F3244



## Arbeidsmiljø

Selskapet følger de til enhver tid gjeldende retningslinjer for registrering av sykefravær. Det totale sykefraværet i 2019 var 3,8 % (4,0 % i 2018). Det er en nedgang fra 2018. Dette er under måltallet på 4,0%. Det gjennomføres jevnlig oppfølgingssamtaler i henhold til bedriftens retningslinjer.

Det er ikke registrert skader eller ulykker i 2019.

Antall ansatte har i løp av 2019 blitt redusert til 38 fra 49. Antall årsverk var 37,4. Det er stor interesse for nye stillinger i Arbeidsmarkedet. Det oppleves at Fortum Markets grønne profil vekker interesse.

Fortum Markets AS har i 2019 gjennomført 1 Arbeidsmiljøutvalg-møte.

Det er i 2019 gjennomført «Energise Your Day»-kampanjer. Energise Your Day aktivitetene engasjerer ikke så godt som under den første kampanjeperiode i 2018, men at det er fortsatt god oppslutning. Det kommer fortsatt gode tilbakemeldinger på at kampanjen bidrar godt til at ansatte i ulike team har blitt bedre kjent, og med del brutt ned eventuelle barrierer og-"siloer" mellom om de ulike team.

## Finansiell risiko

Selskapet har operert i et marked med mulighet for stor finansiell risiko. Selskapet har derfor nedlagt mye arbeid for å redusere risikoelementene til et minimum. Selskapet har fulgt klare regler for krafthandel, kredittvurdering av kunder og likviditetsstyring. Med kraftprodukter som i stor grad er basert på spotkraft er volumrisiko og prisenrisiko for solgt volum redusert til et minimum. Selskapet selv tar ikke finansielle posisjoner i markedet.

## Miljørapportering

Selskapet driver salg av kraft til husholdningskunder og næringskunder. Aktiviteten er å anse som kontor- og service relatert. Denne typen næringsaktivitet har ingen direkte påvirkning på det ytre miljø.

Selskapet jobbet aktivt for å redusere papirbruk ved å øke utsendelse av e-faktura, og bedriften satser på salg på salg av CO2 fri elektrisitet.

Fortum har gjennomført tele- og videokonferanseutstyr i alle land, som er første valg ved behov for møter på tvers av landegrensene. Fortum betaler også for utslippsemissjoner knyttet til flyreiser gjort av ansatte. Betalingen vil bli kanalisert til utvikling av fornybar energi og energieffektivisering i utviklingsland.

Selskapet, samt Fortums nordiske strømsalgsvirksomhet er miljøsertifikat ISO 14001.

## Likestilling / etikk

Konsernet har som mål å være en arbeidsplass der det råder full likestilling mellom kvinner og menn. Konsernet har innarbeidet en policy nedfelt i Fortums Code of Conduct, som sier at det ikke skal forekomme forskjellsbehandling grunnet kjønn. Av selskapets 38 ansatte er det per 31.12.19 10 kvinner (26 %) og 28 menn (74 %).

## Styret og ledelsen

Styret i Fortum Markets AS består ved utgangen av 2019 av Jostein Lindbo (styreleder), Knut Braathen, Frede Ottesen, Eeva Helena Wetterstrand.

Daglig leder er Kenneth Stokke.

## Grunnlag for fortsatt drift

Selskapet har en solid kundebase, gode kompetente medarbeidere i en velfungerende organisasjon.

## Virksomhetsoverdragelse

Selskapet gjennomførte i 2019 flere virksomhetsoverdragelser for å harmonisere tjenester, juridiske enheter og merkenavn innad i konsernet. Virksomhet innenfor



This file is sealed with a digital signature. The seal is a guarantee for the authenticity of the document.

Document ID:  
0D23D5BE72C74F42B303B139612F3244



kundesenter- og fakturerings tjenester ble 1. mai overdratt av hhv. Fortum Kundesenter AS og Fortum Teller AS. Selskapet kjøpte også kundeporteføljen til Fredrikstad Energisalg og overtok virksomheten fra 1. juli. Den nye organiseringen er godt rustet til å videreføre tidligere og ny virksomhet for Fortum Markets AS.

Fortum Markets AS gjennomfører risikostyring i henhold til Fortum Oyjs prinsipper. Prinsippene for risk management er mer detaljert beskrevet i årsberetningen til Fortum konsern.

## Hendelser etter balansedag

Med bakgrunn i utbruddet av det nye coronaviruset og Covid-19 følger selskapet utviklingen nøye for å minimere eller eliminere virkningen dette vil ha på selskapets virksomhet. Selskapet følger retningslinjene til myndighetene, Folkehelseinstituttet, WHO og ECDC (Europeisk sentrum for forebyggende og kontroll av sykdommer). Fortum Markets forventer å bli påvirket av coronaviruset, men gitt den relativt korte tidsperioden siden utbruddet og de raske endringene vi ser, er det vanskelig å presisere de faktiske slutteffektene dette vil medføre.

Utfordringene selskapet ser er at inntektene kan falle som følge av reiseforbud og redusert etterspørsel etter ladeljenester. Selskapet ser ikke noen større risiko for selskapets finansielle situasjon, da eventuelle fall i inntektene forventes å bli gjenfunnet når samfunnet åpnes igjen og folk gjenopptar sin reisevirksomhet.

## Utvikling av elektrisitetssalg

Fortum Markets solgte totalt i 2019 1,4 TWh ( 1,3 TWh i 2018). Salgvolumet er dermed noe høyere enn i 2018. Kundebasen hadde en svakere utvikling i 2019 enn i 2018.

## Nettoomsætning og finansielt resultat

Fortum Markets AS nettoomsætning i 2019 var MNOK 887,4 (2018: MNOK 779) millioner. Oppgangen i nettoomsætningen fra foregående år skyldes hovedsakelig høyere salgsvolumer. Selskapets driftsresultat i 2019 var MNOK -112,6 (2018: MNOK - 59,2).

### Nøkeltall

Nøkeltall	2019	2018
Omsetning MNOK	887,4	779,0
Driftsresultat MNOK	- 112,6	- 59,2
Avskrivninger MNOK	51,9	37,3
EBITDA	- 60,8	- 21,8
Egenkapitalandel %	13	31

Resultat etter skatt og avskrivninger var TNOK - 96 132 (2018 TNOK - 47 131).

Årets resultat foreslås overført fra annen innskutt egenkapital og annen egenkapital. Fortum Markets AS yter et konsernbidrag til Fortum Recharge med TNOK 25 608 før skatt.

I tillegg er det ytet et konsernbidrag til Fortum Markets AS med TNOK 88 400 før skatt.

Totalkapitalen var ved utgangen av 2019 MNOK 574 sammenlignet med MNOK 444 ved inngangen av året. Egenkapitalandelen har minsket i 2019, og var pr. 31.12.2019 13 % sammenlignet med 31 % pr. 31.12.2018.

Samlet kontantstrøm fra operasjonelle aktiviteter var MNOK - 16,6 (MNOK - 86,5). Det fremlagte årsregnskapet gir etter styrets mening et rettviseende bilde av virksomheten og selskapets stilling på balansetidspunktet.



This file is sealed with a digital signature.  
The seal is a guarantee for the authenticity  
of the document.

Document ID:  
0D23D5BE72C74F42B303B139612F3244



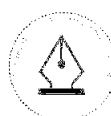
Oslo, den \_\_juni 2020

Jostein Lindbo  
Styrets leder

Knut Braathen  
Styremedlem

Eeva Helena Wetterstrand  
Styremedlem

Frode Otnes  
Styremedlem



This file is sealed with a digital signature.  
The seal is a guarantee for the authenticity  
of the document.

Document ID:  
0D23D5BE72C74F42B303B139612F3244



# Deloitte.

Deloitte AS  
Dronning Eufemias gate 14  
Postboks 221 Sentrum  
NO-0103 Oslo  
Norway

Tel: +47 23 27 90 00  
www.deloitte.no

Til generalforsamlingen i Fortum Markets AS

UAVHENGIG REVISORS BERETNING

## Uttalelse om revisjonen av årsregnskapet

### Konklusjon

Vi har revidert Fortum Markets AS' årsregnskap som viser et underskudd på kr 96 132 000. Årsregnskapet består av balanse per 31. desember 2019, resultatregnskap og kontantstrømoppstilling for regnskapsåret avsluttet per denne datoen og noteopplysninger til årsregnskapet, herunder et sammendrag av viktige regnskapsprinsipper.

Etter vår mening er det medfølgende årsregnskapet avgitt i samsvar med lov og forskrifter og gir et rettviseende bilde av selskapets finansielle stilling per 31. desember 2019, og av dets resultater og kontantstrømmer for regnskapsåret avsluttet per denne datoen i samsvar med regnskapslovens regler og god regnskapsskikk i Norge.

### Grunnlag for konklusjonen

Vi har gjennomført revisjonen i samsvar med lov, forskrift og god revisjonsskikk i Norge, herunder de internasjonale revisjonsstandardene International Standards on Auditing (ISA-ene). Våre oppgaver og plikter i henhold til disse standardene er beskrevet i Revisors oppgaver og plikter ved revisjon av årsregnskapet. Vi er uavhengige av selskapet slik det kreves i lov og forskrift, og har overholdt våre øvrige etiske forpliktelser i samsvar med disse kravene. Etter vår oppfatning er innhentet revisjonsbevis tilstrekkelig og hensiktsmessig som grunnlag for vår konklusjon.

### Øvrig informasjon

Ledelsen er ansvarlig for øvrig informasjon. Øvrig informasjon omfatter informasjon i årsrapporten bortsett fra årsregnskapet og den tilhørende revisjonsberetningen.

Vår uttalelse om revisjonen av årsregnskapet dekker ikke øvrig informasjon, og vi attesterer ikke den øvrige informasjonen.

I forbindelse med revisjonen av årsregnskapet er det vår oppgave å lese øvrig informasjon med det formål å vurdere hvorvidt det foreligger vesentlig inkonsistens mellom øvrig informasjon og årsregnskapet, kunnskap vi har opparbeidet oss under revisjonen, eller hvorvidt den tilsynelatende inneholder vesentlig feilinformasjon.

Dersom vi konkluderer med at den øvrige informasjonen inneholder vesentlig feilinformasjon er vi pålagt å rapportere det. Vi har ingenting å rapportere i så henseende.

### Styrets og daglig leders ansvar for årsregnskapet

Styret og daglig leder (ledelsen) er ansvarlig for å utarbeide årsregnskapet i samsvar med lov og forskrifter, herunder for at det gir et rettviseende bilde i samsvar med regnskapslovens regler og god regnskapsskikk i Norge. Ledelsen er også ansvarlig for slik internkontroll som den finner nødvendig for å kunne utarbeide et årsregnskap som ikke inneholder vesentlig feilinformasjon, verken som følge av misligheter eller utilsiktede feil.

Deloitte AS and Deloitte Advokatfirma AS are the Norwegian affiliates of Deloitte NSE LLP, a member firm of Deloitte Touche Tohmatsu Limited ("DTTL"), its network of member firms, and their related entities. DTTL and each of its member firms are legally separate and independent entities. DTTL (also referred to as "Deloitte Global") does not provide services to clients. Please see [www.deloitte.no](http://www.deloitte.no) for a more detailed description of DTTL and its member firms.

© Deloitte AS

Registrert i Foretaksregisteret Medlemmer av Den norske Revisorforening Organisasjonsnummer: 980 211 282

Penneo Dokumentnøkkel: HUDQX-B7XVA-D00DL-24FFE-BZC10-0CKG6



## Deloitte.

side 2

Uavhengig revisors beretning -  
Fortum Markets AS

Ved utarbeidelsen av årsregnskapet må ledelsen ta standpunkt til selskapets evne til fortsatt drift og opplyse om forhold av betydning for fortsatt drift. Forutsetningen om fortsatt drift skal legges til grunn for årsregnskapet så lenge det ikke er sannsynlig at virksomheten vil bli avvirket.

### *Revisors oppgaver og plikter ved revisjonen av årsregnskapet*

Vårt mål med revisjonen er å oppnå betryggende sikkerhet for at årsregnskapet som helhet ikke inneholder vesentlig feilinformasjon, verken som følge av misligheter eller utilsiktede feil, og å avgi en revisjonsberetning som inneholder vår konklusjon. Betryggende sikkerhet er en høy grad av sikkerhet, men ingen garanti for at en revisjon utført i samsvar med lov, forskrift og god revisjonsskikk i Norge, herunder ISA-ene, alltid vil avdekke vesentlig feilinformasjon som eksisterer. Feilinformasjon kan oppstå som følge av misligheter eller utilsiktede feil. Feilinformasjon blir vurdert som vesentlig dersom den enkeltvis eller samlet med rimelighet kan forventes å påvirke økonomiske beslutninger som brukerne foretar basert på årsregnskapet.

Som del av en revisjon i samsvar med lov, forskrift og god revisjonsskikk i Norge, herunder ISA-ene, utøver vi profesjonelt skjønn og utviser profesjonell skepsis gjennom hele revisjonen. I tillegg:

- identifiserer og anslår vi risikoen for vesentlig feilinformasjon i regnskapet, enten det skyldes misligheter eller utilsiktede feil. Vi utformer og gjennomfører revisjonshandlinger for å håndtere slike risikoer, og innhenter revisjonsbevis som er tilstrekkelig og hensiktsmessig som grunnlag for vår konklusjon. Risikoen for at vesentlig feilinformasjon som følge av misligheter ikke blir avdekket, er høyere enn for feilinformasjon som skyldes utilsiktede feil, siden misligheter kan innebære samarbeid, forfalskning, bevisste utelatelser, uriktige fremstillinger eller overstyring av internkontroll.
- opparbeider vi oss en forståelse av den interne kontroll som er relevant for revisjonen, for å utforme revisjonshandlinger som er hensiktsmessige etter omstendighetene, men ikke for å gi uttrykk for en mening om effektiviteten av selskapets interne kontroll.
- evaluerer vi om de anvendte regnskapsprinsippene er hensiktsmessige og om regnskapsestimaterne og tilhørende noteopplysninger utarbeidet av ledelsen er rimelige.
- konkluderer vi på hensiktsmessigheten av ledelsens bruk av fortsatt drift-forutsetningen ved avleggelsen av regnskapet, basert på innhentede revisjonsbevis, og hvorvidt det foreligger vesentlig usikkerhet knyttet til hendelser eller forhold som kan skape tvil av betydning om selskapets evne til fortsatt drift. Dersom vi konkluderer med at det eksisterer vesentlig usikkerhet, kreves det at vi i revisjonsberetningen henleder oppmerksomheten på tilleggsopplysningene i regnskapet, eller, dersom slike tilleggsopplysninger ikke er tilstrekkelige, at vi modifierer vår konklusjon om årsregnskapet. Våre konklusjoner er basert på revisjonsbevis innhentet inntil datoen for revisjonsberetningen. Etterfølgende hendelser eller forhold kan imidlertid medføre at selskapet ikke fortsetter driften.
- evaluerer vi den samlede presentasjonen, strukturen og innholdet, inkludert tilleggsopplysningene, og hvorvidt årsregnskapet representerer de underliggende transaksjonene og hendelsene på en måte som gir et rettviseende bilde.

Vi kommuniserer med dem som har overordnet ansvar for styring og kontroll blant annet om det planlagte omfanget av revisjonen og til hvilken tid revisjonsarbeidet skal utføres. Vi utveksler også informasjon om forhold av betydning som vi har avdekket i løpet av revisjonen, herunder om eventuelle svakheter av betydning i den interne kontrollen.

### **Uttalelse om andre lovmessige krav**

#### *Konklusjon om årsberetningen*

Basert på vår revisjon av årsregnskapet som beskrevet ovenfor, mener vi at opplysningene i årsberetningen om årsregnskapet, forutsetningen om fortsatt drift og forslaget til resultatdisponering er konsistente med årsregnskapet og i samsvar med lov og forskrifter.

Penneo Dokumentnøkkel: HUDOX-B7XVA-D00DL-24FFE-BZC10-00K66



**Deloitte.**

side 3  
Uavhengig revisors beretning -  
Fortum Markets AS

*Konklusjon om registrering og dokumentasjon*

Basert på vår revisjon av årsregnskapet som beskrevet ovenfor, og kontrollhandlinger vi har funnet nødvendig i henhold til internasjonal standard for attestasjonsoppdrag (ISAE) 3000 «Attestasjonsoppdrag som ikke er revisjon eller forenklet revisorkontroll av historisk finansiell informasjon», mener vi at ledelsen har oppfylt sin plikt til å sørge for ordentlig og oversiktlig registrering og dokumentasjon av selskapets regnskapsopplysninger i samsvar med lov og god bokføringsskikk i Norge.

Oslo, 8. juni 2020  
Deloitte AS

**Reidar Ludvigsen**  
statsautorisert revisor

Penneo Dokumentnøkkel: HUDOX-B7XVA-D00DL-24FFE-BZC10-00K66



# PENNEO

Signaturene i dette dokumentet er juridisk bindende. Dokument signert med "Penneo™ - sikker digital signatur".  
De signerende parter sin identitet er registrert, og er listet nedenfor.

"Med min signatur bekrefter jeg alle datoer og innholdet i dette dokument."

## Reidar Ludvigsen

Statsautorisert revisor

Serienummer: 9578-5997-4-1501479

IP: 217.173.xxx.xxx

2020-06-08 08:35:33Z



Penneo Dokumentnøkkel: HUDCX-B7XVA-D00DL-24FFE-BZC10-00K66

Dokumentet er signert digitalt, med **Penneo.com**. Alle digitale signatur-data i dokumentet er sikret og validert av den datamaskin-utregnede hash-verdien av det opprinnelige dokument. Dokumentet er låst og tids-stemplet med et sertifikat fra en betrodd tredjepart. All kryptografisk bevis er integrert i denne PDF, for fremtidig validering (hvis nødvendig).

### Hvordan bekrefter at dette dokumentet er originalen?

Dokumentet er beskyttet av ett Adobe CDS sertifikat. Når du åpner dokumentet i

Adobe Reader, skal du kunne se at dokumentet er sertifisert av **Penneo e-signature service <penneo@penneo.com>**. Dette garanterer at innholdet i dokumentet ikke har blitt endret.

Det er lett å kontrollere de kryptografiske beviser som er lokalisert inne i dokumentet, med Penneo validator - <https://penneo.com/validate>