



ÅRSREGNSKAPET FOR REGNSKAPSÅRET 2021 - GENERELL INFORMASJON

Enheten

Organisasjonsnummer:	980 991 547
Organisasjonsform:	Aksjeselskap
Foretaksnavn:	RENSERIET SANDNES AS
Forretningsadresse:	Kvelluren Næringspark Hovebakken 27 4306 SANDNES

Regnskapsår

Årsregnskapets periode:	01.01.2021 - 31.12.2021
-------------------------	-------------------------

Konsern

Morselskap i konsern:	Nei
-----------------------	-----

Regnskapsregler

Regler for små foretak benyttet:	Ja
Benyttet ved utarbeidelsen av årsregnskapet til selskapet:	Regnskapslovens alminnelige regler

Årsregnskapet fastsatt av kompetent organ

Bekreftet av representant for selskapet:	Eirik Østbø
Dato for fastsettelse av årsregnskapet:	24.06.2022

Grunnlag for avgivelse

År 2021: Årsregnskapet er elektronisk innlevert
År 2020: Tall er hentet fra elektronisk innlevert årsregnskap fra 2021

Det er ikke krav til at årsregnskapet m.v. som sendes til Regnskapsregisteret er undertegnet. Kontrollen på at dette er utført ligger hos revisor/enhetens øverste organ. Sikkerheten ivaretas ved at innsender har rolle/rettighet for innsending av årsregnskapet via Altinn, og ved at det bekreftes at årsregnskapet er fastsatt av kompetent organ.

Brønnøysundregistrene, 28.06.2023



Resultatregnskap

Beløp i: NOK	Note	2021	2020
RESULTATREGNSKAP			
Inntekter			
Salgsinntekt		19 127 990	17 974 596
Annen driftsinntekt		1 413 137	1 088 241
Sum inntekter		20 541 127	19 062 837
Kostnader			
Varekostnad		1 048 496	869 618
Lønnskostnad	3	10 853 369	10 760 703
Avskrivning av driftsmidler og immaterielle eiendeler	2	1 034 204	1 127 941
Annen driftskostnad		8 512 603	7 610 973
Sum kostnader		21 448 672	20 369 235
Driftsresultat		-907 545	-1 306 398
Finansinntekter og finanskostnader			
Annen finansinntekt		8 007	6 246
Sum finansinntekter		8 007	6 246
Annen rentekostnad		123 045	88 093
Sum finanskostnader		123 045	88 093
Netto finans		-115 038	-81 847
Ordinært resultat før skattekostnad		-1 022 582	-1 388 244
Skattekostnad på ordinært resultat	8	-46 463	-81 283
Ordinært resultat etter skattekostnad		-976 119	-1 306 961
Årsresultat		-976 119	-1 306 961
Årsresultat etter minoritetsinteresser		-976 119	-1 306 961
Totalresultat		-976 119	-1 306 961
Overføringer og disponeringer			
Avsatt til annen egenkapital	6	-976 119	-1 306 961



Resultatregnskap

Beløp i: NOK	Note	2021	2020
Sum overføringer og disponeringer		-976 119	-1 306 961



Balanse

Beløp i: NOK	Note	2021	2020
BALANSE - EIENDELER			
Anleggsmidler			
Immaterielle eiendeler			
Utsatt skattefordel	8		
Goodwill	2	145 000	
Sum immaterielle eiendeler		145 000	
Varige driftsmidler			
Tomter, bygninger o.a. fast eiendom	2		
Maskiner og anlegg	2		
Skip og flytende installasjoner	2		
Driftsløsøre, inventar o.a. utstyr	2, 9	3 141 923	3 885 863
Sum varige driftsmidler		3 141 923	3 885 863
Finansielle anleggsmidler			
Lån til foretak i samme konsern	7		
Andre langsiktige fordringer	9		
Sum anleggsmidler		3 286 923	3 885 863
Omløpsmidler			
Varer			
Sum varer	9	462 083	492 434
Fordringer			
Kundefordringer	9	965 542	816 298
Andre kortsiktige fordringer	7	2 584 769	1 466 633
Sum fordringer		3 550 311	2 282 931
Bankinnskudd, kontanter og lignende			
Bankinnskudd, kontanter o.l.	4	410 023	602 714
Sum bankinnskudd, kontanter og lignende		410 023	602 714
Sum omløpsmidler		4 422 417	3 378 079
SUM EIENDELER		7 709 340	7 263 942



Balanse

Beløp i: NOK	Note	2021	2020
BALANSE - EGENKAPITAL OG GJELD			
Egenkapital			
Innskutt egenkapital			
Aksjekapital	5, 6	100 000	100 000
Beholdning av egne aksjer	5		
Annen innskutt egenkapital	6	562 131	796 511
Sum innskutt egenkapital		662 131	896 511
Opptjent egenkapital			
Annen egenkapital	6	69 650	
Sum opptjent egenkapital		69 650	
Sum egenkapital		731 781	896 511
Gjeld			
Langsiktig gjeld			
Utsatt skatt	8	140 089	206 196
Sum avsetninger for forpliktelser		140 089	206 196
Annen langsiktig gjeld			
Gjeld til kredittinstitusjoner	9	3 000 000	3 000 000
Øvrig langsiktig gjeld	7, 9		
Sum annen langsiktig gjeld		3 000 000	3 000 000
Sum langsiktig gjeld		3 140 089	3 206 196
Kortsiktig gjeld			
Gjeld til kredittinstitusjoner	9	32 158	
Leverandørgjeld		944 235	179 369
Betalbar skatt	8	19 644	
Skyldig offentlige avgifter		1 283 258	1 261 644
Annen kortsiktig gjeld	7	1 558 175	1 720 221
Sum kortsiktig gjeld		3 837 470	3 161 235
Sum gjeld		6 977 559	6 367 431



Balanse

Beløp i: NOK	Note	2021	2020
SUM EGENKAPITAL OG GJELD		7 709 340	7 263 942



Brønnøysundregistrene

ÅRSREGNSKAP FOR REGNSKAPSÅRET 2021 - GENERELL INFORMASJON

Journalnummer: 2022 832745

Enheten

Organisasjonsnummer: 980 991 547
Organisasjonsform: Aksjeselskap
Foretaksnavn: RENSERIET SANDNES AS
Forretningsadresse: Kvelluren Næringspark
Hovebakken 27
4306 SANDNES

Regnskapsår

Årsregnskapets periode: 01.01.2021 - 31.12.2021

Konsern

Morselskap i konsern: Nei

Regnskapsregler

Regler for små foretak benyttet: Ja
Benyttet ved utarbeidelsen av
årsregnskapet til selskapet: Regnskapslovens alminnelige regler

Årsregnskapet fastsatt av kompetent organ

Bekreftet av representant for selskapet: Eirik Østbø
Dato for fastsettelse av årsregnskapet: 24.06.2022

Grunnlag for avgivelse

År 2021: Årsregnskap er elektronisk innlevert.
År 2020: Tall er hentet fra elektronisk innlevert årsregnskap fra 2021.

Det er ikke krav til at årsregnskapet m.v. som sendes til Regnskapsregisteret er undertegnet. Kontrollen på at dette er utført ligger hos revisor/enhetens øverste organ. Sikkerheten ivaretas ved at innsender har rolle/rettighet for innsending av årsregnskapet via Altinn, og ved at det bekreftes at årsregnskapet er fastsatt av kompetent organ.

Brønnøysundregistrene, 10.08.2022



Organisasjonsnr: 980 991 547
RENSERIET SANDNES AS

RESULTATREGNSKAP

Beløp i: NOK	Note	2021	2020
RESULTATREGNSKAP			
Inntekter			
Salgsinntekt		19 127 990	17 974 596
Annen driftsinntekt		1 413 137	1 088 241
Sum inntekter		20 541 127	19 062 837
Kostnader			
Varekostnad		1 048 496	869 618
Lønnskostnad	3	10 853 369	10 760 703
Avskrivning av driftsmidler og immaterielle eiendeler	2	1 034 204	1 127 941
Annen driftskostnad		8 512 603	7 610 973
Sum kostnader		21 448 672	20 369 235
Driftsresultat		-907 545	-1 306 398
Finansinntekter og finanskostnader			
Annen finansinntekt		8 007	6 246
Sum finansinntekter		8 007	6 246
Annen rentekostnad		123 045	88 093
Sum finanskostnader		123 045	88 093
Netto finans		-115 038	-81 847
Ordinært resultat før skattekostnad			
Skattekostnad på ordinært resultat	8	-46 463	-81 283
Ordinært resultat etter skattekostnad		-976 119	-1 306 961
Årsresultat		-976 119	-1 306 961
Årsresultat etter minoritetsinteresser		-976 119	-1 306 961
Totalresultat		-976 119	-1 306 961
Overføringer og disponeringer			
Avsatt til annen egenkapital	6	-976 119	-1 306 961
Sum overføringer og disponeringer		-976 119	-1 306 961



Organisasjonsnr: 980 991 547
RENSERIET SANDNES AS

BALANSE

Beløp i: NOK	Note	2021	2020
BALANSE - EIENDELER			
Anleggsmidler			
Immaterielle eiendeler			
Utsatt skattefordel	8		
Goodwill	2	145 000	
Sum immaterielle eiendeler		145 000	
Varige driftsmidler			
Tomter, bygninger o.a. fast eiendom	2		
Maskiner og anlegg	2		
Skip og flytende installasjoner	2		
Driftsløsøre, inventar o. a. utstyr	2, 9	3 141 923	3 885 863
Sum varige driftsmidler		3 141 923	3 885 863
Finansielle anleggsmidler			
Lån til foretak i samme konsern	7		
Andre langsiktige fordringer	9		
Sum anleggsmidler		3 286 923	3 885 863
Omløpsmidler			
Varer			
Sum varer	9	462 083	492 434
Fordringer			
Kundefordringer	9	965 542	816 298
Andre kortsiktige fordringer	7	2 584 769	1 466 633
Sum fordringer		3 550 311	2 282 931
Bankinnskudd, kontanter og lignende			
Bankinnskudd, kontanter o. l.	4	410 023	602 714
Sum bankinnskudd, kontanter og lignende		410 023	602 714
Sum omløpsmidler		4 422 417	3 378 079
SUM EIENDELER		7 709 340	7 263 942

BALANSE - EGENKAPITAL OG GJELD



Egenkapital			
Innskutt egenkapital			
Aksjekapital	5, 6	100 000	100 000
Beholdning av egne aksjer	5		
Annen innskutt egenkapital	6	562 131	796 511
Sum innskutt egenkapital		662 131	896 511
Opptjent egenkapital			
Annen egenkapital	6	69 650	
Sum opptjent egenkapital		69 650	
Sum egenkapital		731 781	896 511
Gjeld			
Langsiktig gjeld			
Utsatt skatt	8	140 089	206 196
Sum avsetninger for forpliktelser		140 089	206 196
Annen langsiktig gjeld			
Gjeld til			
kredittinstitusjoner	9	3 000 000	3 000 000
Øvrig langsiktig gjeld	7, 9		
Sum annen langsiktig gjeld		3 000 000	3 000 000
Sum langsiktig gjeld		3 140 089	3 206 196
Kortsiktig gjeld			
Gjeld til			
kredittinstitusjoner	9	32 158	
Leverandørgjeld		944 235	179 369
Betalbar skatt	8	19 644	
Skyldig offentlige avgifter		1 283 258	1 261 644
Annen kortsiktig gjeld	7	1 558 175	1 720 221
Sum kortsiktig gjeld		3 837 470	3 161 235
Sum gjeld		6 977 559	6 367 431
SUM EGENKAPITAL OG GJELD		7 709 340	7 263 942



Organisasjonsnr: 980 991 547
RENSERIET SANDNES AS

NOTEOPPLYSNINGER - SELSKAP - alle poster oppgitt i hele tall

Note

Antall aksjer og aksjeeiere

Note

3

Antall årsverk i regnskapsåret

Virksomheten har hatt følgende antall årsverk:
24.00

Omløpsmidler Startdato Sluttdato Endring

Skattemessig fremf.undersk. Startdato Sluttdato Endring

Kortsiktig gjeld Startdato Sluttdato Endring



Uavhengig revisors beretning

Til generalforsamlingen i Renseriet Sandnes AS

Uttalelse om revisjonen av årsregnskapet:

Konklusjon

Vi har revidert selskapet Renseriet Sandnes AS sitt årsregnskap, som viser et underskudd på kr. 976 119.

Årsregnskapet består av:

- Balanse pr 31.desember 2021
- Resultatregnskap for 2021
- Noter til årsregnskapet, herunder et sammendrag av viktige regnskapsprinsipper

Etter vår mening:

Er årsregnskapet avgitt i samsvar med lov og forskrifter og gir et rettvise bilde av selskapets finansielle stilling per 31. desember 2021, og av dets resultater for regnskapsåret avsluttet per denne datoen i samsvar med regnskapslovens regler og god regnskapsskikk i Norge.

Grunnlag for konklusjonen

Vi har gjennomført revisjonen i samsvar med lov, forskrift og god revisjonsskikk i Norge, herunder de internasjonale revisjonsstandardene (ISA-ene). Våre oppgaver og plikter i henhold til disse standardene er beskrevet i Revisors oppgaver og plikter ved revisjon av årsregnskapet. Vi er uavhengige av selskapet slik det kreves i lov og forskrift, og har overholdt våre øvrige etiske forpliktelser i samsvar med disse kravene. Etter vår oppfatning er innhentet revisjonsbevis tilstrekkelig og hensiktsmessig som grunnlag for vår konklusjon.

Styrets og daglig leders ansvar for årsregnskapet

Styret og daglig leder (ledelsen) er ansvarlig for å utarbeide årsregnskapet i samsvar med lov og forskrifter, herunder for at det gir et rettvise bilde i samsvar med regnskapslovens regler og god regnskapsskikk i Norge. Ledelsen er også ansvarlig for slik intern kontroll som den finner nødvendig for å kunne utarbeide et årsregnskap som ikke inneholder vesentlig feilinformasjon, verken som følge av misligheter eller utilsiktede feil.

Ved utarbeidelsen av årsregnskapet må ledelsen ta standpunkt til selskapets evne til fortsatt drift og opplyse om forhold av betydning for fortsatt drift. Forutsetningen om fortsatt drift skal legges til grunn for årsregnskapet så lenge det ikke er sannsynlig at virksomheten vil bli avvirket.



Revisors oppgaver og plikter ved revisjonen av årsregnskapet

Vårt mål er å oppnå betryggende sikkerhet for at årsregnskapet som helhet ikke inneholder vesentlig feilinformasjon, verken som følge av misligheter eller utilsiktede feil, og å avgi en revisjonsberetning som inneholder vår konklusjon.

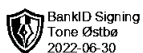
Betryggende sikkerhet er en høy grad av sikkerhet, men ingen garanti for at en revisjon utført i samsvar med lov, forskrift og god revisjonsskikk i Norge, herunder ISA-ene, alltid vil avdekke vesentlig feilinformasjon som eksisterer. Feilinformasjon kan oppstå som følge av misligheter eller utilsiktede feil. Feilinformasjon blir vurdert som vesentlig dersom den enkeltvis eller samlet med rimelighet kan forventes å påvirke økonomiske beslutninger som brukerne foretar basert på årsregnskapet.

For videre beskrivelse av revisors oppgaver og plikter vises det til <https://revisorforeningen.no/revisjonsberetninger>

Stavanger, 28. Juli 2022

Revisjon Vest AS

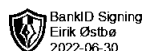
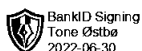
-digital signatur-
Håkon Bø
Statsautorisert revisor



Årsregnskap 2021 Rensseriet Sandnes AS

**Resultatregnskap
Balanse
Noter til regnskapet**

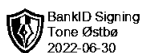
Org.nr.: 980 991 547



Resultatregnskap

Rensert Sandnes AS

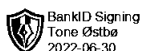
Driftsinntekter og driftskostnader	Note	2021	2020
Salgsinntekt		19 127 990	17 974 596
Annen driftsinntekt		1 413 137	1 088 241
Sum driftsinntekter		20 541 127	19 062 837
Varekostnad		1 048 496	869 618
Lønnskostnad	3	10 853 369	10 760 703
Avskrivning av driftsmidler og immaterielle eiendeler	2	1 034 204	1 127 941
Annen driftskostnad		8 512 603	7 610 973
Sum driftskostnader		21 448 672	20 369 235
Driftsresultat		-907 545	-1 306 398
Finansinntekter og finanskostnader			
Annen finansinntekt		8 007	6 246
Annen rentekostnad		123 045	88 093
Resultat av finansposter		-115 038	-81 847
Ordinært resultat før skatt		-1 022 582	-1 388 244
Skattekostnad på ordinært resultat	8	-46 463	-81 283
Årsresultat		-976 119	-1 306 961
Overføringer			
Avsatt til annen egenkapital	6	-976 119	-1 306 961
Sum overføringer		-976 119	-1 306 961



Balanse

Rensieret Sandnes AS

Eiendeler	Note	2021	2020
Anleggsmidler			
Immaterielle eiendeler			
Goodwill	2	145 000	0
Sum immaterielle eiendeler		145 000	0
Varige driftsmidler			
Driftsløsøre, inventar o.a. utstyr	2, 9	3 141 923	3 885 863
Sum varige driftsmidler		3 141 923	3 885 863
Sum anleggsmidler		3 286 923	3 885 863
Omløpsmidler			
Lager av varer og annen beholdning	9	462 083	492 434
Fordringer			
Kundefordringer	9	965 542	816 298
Andre kortsiktige fordringer	7	2 584 769	1 466 633
Sum fordringer		3 550 311	2 282 931
Bankinnskudd, kontanter o.l.	4	410 023	602 714
Sum omløpsmidler		4 422 417	3 378 079
Sum eiendeler		7 709 340	7 263 942



Balanse

Rensriet Sandnes AS

Egenkapital og gjeld	Note	2021	2020
Innskutt egenkapital			
Aksjekapital	5, 6	100 000	100 000
Annen innskutt egenkapital	6	562 131	796 511
Sum innskutt egenkapital		662 131	896 511
Opptjent egenkapital			
Annen egenkapital	6	69 650	0
Sum opptjent egenkapital		69 650	0
Sum egenkapital		731 781	896 511
Gjeld			
Avsetning for forpliktelser			
Utsatt skatt	8	140 089	206 196
Sum avsetning for forpliktelser		140 089	206 196
Annen langsiktig gjeld			
Gjeld til kredittinstitusjoner	9	3 000 000	3 000 000
Sum annen langsiktig gjeld		3 000 000	3 000 000
Kortsiktig gjeld			
Gjeld til kredittinstitusjoner	9	32 158	0
Leverandørgjeld		944 235	179 369
Betalbar skatt	8	19 644	0
Skyldig offentlige avgifter		1 283 258	1 261 644
Annen kortsiktig gjeld	7	1 558 175	1 720 221
Sum kortsiktig gjeld		3 837 470	3 161 235
Sum gjeld		6 977 559	6 367 431
Sum egenkapital og gjeld		7 709 340	7 263 942

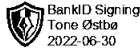
Sandnes
Styret i Rensriet Sandnes AS

Sigve Erland
styreleder

Eirik Østbø
styremedlem/daglig leder

Thorsen, Brit Karin
styremedlem

Østbø, Tone
daglig leder



Rensieret Sandnes AS

Note 1 Regnskapsprinsipper

Årsregnskapet er satt opp i samsvar med regnskapsloven og NRS 8 - God regnskapsskikk for små foretak.

Driftsinntekter

Inntektsføring ved salg av varer skjer på leveringstidspunktet. Tjenester inntektsføres etter hvert som de leveres.

Skatt

Skattekostnaden i resultatregnskapet omfatter både periodens betalbare skatt og endring i utsatt skatt. Utsatt skatt er beregnet med 22 % på grunnlag av de midlertidige forskjeller som eksisterer mellom regnskapsmessige og skattemessige verdier, samt ligningsmessig underskudd til fremføring ved utgangen av regnskapsåret. Skatteøkende og skattereduserende midlertidige forskjeller som reverserer eller kan reverseres i samme periode er utlignet og nettoført.

Klassifisering og vurdering av anleggsmidler

Anleggsmidler omfatter eiendeler bestemt til varig eie og bruk. Anleggsmidler er vurdert til anskaffelseskost. Varige driftsmidler balanseføres og avskrives over driftsmidlets økonomiske levetid. Avskrivningsperioden for fast eiendom anskaffet etter 2009 er dekomponert i en del som gjelder råbygget og en del som gjelder faste tekniske installasjoner. Varige driftsmidler nedskrives til gjenvinnbart beløp ved verdifall som forventes ikke å være forbigående. Gjenvinnbart beløp er det høyeste av netto salgsverdi og verdi i bruk. Verdi i bruk er nåverdi av fremtidige kontantstrømmer knyttet til eiendelen. Nedskrivningen reverseres når grunnlaget for nedskrivningen ikke lenger er til stede.

Klassifisering og vurdering av omløpsmidler

Omløpsmidler og kortsiktig gjeld omfatter normalt poster som forfaller til betaling innen ett år etter balansedagen, samt poster som knytter seg til varekretsløpet. Omløpsmidler vurderes til laveste verdi av anskaffelseskost og virkelig verdi.

Varer

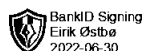
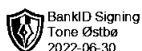
Varer er vurdert til det laveste av anskaffelseskost og netto salgsverdi.

Fordringer

Kundefordringer og andre fordringer oppføres til pålydende etter fradrag for avsetning til forventet tap. Avsetning til tap gjøres på grunnlag av en individuell vurdering av de enkelte fordringene.

Pensjonsforpliktelser

Pensjonsforpliktelser finansiert over driften er beregnet og balanseført under avsetning for forpliktelser. Pensjonsordninger finansiert via sikrede ordninger er ikke balanseført. Pensjonspremien anses i disse tilfeller som pensjonskostnad og klassifiseres sammen med lønnskostnader.



Rensieret Sandnes AS

Note 2 Anleggsmidler

	Goodwill	Maskiner og anlegg	Driftsløsøre, inventar ol.	Sum
Anskaffelseskost pr. 01.01.21		10 759 448	1 506 868	12 266 316
+ Tilgang kjøpte driftsmidler	150 000	155 430	129 834	435 263
= Anskaffelseskost 31.12.21	150 000	10 914 877	1 636 702	12 701 579
Av- og nedskrivninger pr. 01.01.21		6 930 713	1 449 738	8 380 451
+ Årets ordinære avskrivninger	5 000	1 003 715	25 489	1 034 204
= Av- og nedskrivninger pr. 31.12.21	5 000	7 934 428	1 475 227	9 414 655
Bokført verdi 01.01.21		3 828 734	57 130	3 885 864
+ Tilgang i året	150 000	155 430	129 834	435 263
- Årets avskrivning og nedskrivning	5 000	1 003 715	25 489	1 034 204
= Bokført verdi 31.12.21	145 000	2 980 449	161 475	3 286 924
Økonomisk levetid	5 år	5-10 år	3-10 år	

Note 3 Lønnskostnader og ytelser, godtgjørelser til daglig leder, styret og revisor

Lønnskostnader	2021	2020
Lønninger	9 232 973	8 955 451
Arbeidsgiveravgift	1 273 171	1 338 682
Pensjonskostnader	210 048	328 076
Andre ytelser	137 176	138 493
Sum	10 853 369	10 760 703

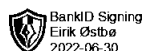
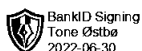
Selskapet har i 2021 sysselsatt 24 årsverk.

Pensjonsforpliktelser

Selskapet er pliktig til å ha tjenstepensjonsordning etter lov om obligatorisk tjenstepensjon. Selskapets pensjonsordninger tilfredsstiller kravene i denne lov.

Note 4 Bundne midler

	2021	2020
I posten inngår bundne bankinnskudd med kroner	400 520	315 165



Rensieret Sandnes AS

Note 5 Aksjonærer

Aksjekapitalen i Rensieret Sandnes AS pr. 31.12 består av:

	Antall	Pålydende	Bokført
Ordinære aksjer	100	1 000,00	100 000
Sum	100		100 000

Eierstruktur

De største aksjonærene i % pr. 31.12 var:

	Ordinære	Eierandel
Breilito Invest AS	100	100,00

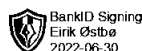
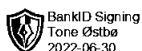
Eirik Østbø og Brit Karin Thorsen eier til sammen 90 % av Breilito Invest AS.

Note 6 Egenkapital

	Aksjekapital	Annen innskutt egenkapital	Annen egenkapital	Sum egenkapital
Pr. 31.12.2021	100 000	796 511	0	896 511
Årets resultat			-976 119	-976 119
Omdisponering		-1 045 769	1 045 769	0
Konsernbidrag (netto etter skatt)		811 389		811 389
Pr 31.12.2021	100 000	562 131	69 650	731 781

Note 7 Mellomværende med selskap i samme konsern

	2021	2020
Fordringer		
Andre kortsiktige fordringer konsern	2 080 644	33 800
Sum	2 080 644	33 800
Gjeld		
Annen kortsiktig gjeld konsern	0	131 986
Sum	0	131 986



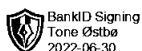
Rensieret Sandnes AS

Note 8 Skatt

Årets skattekostnad	2021	2020
Resultatført skatt på ordinært resultat:		
Betalbar skatt	19 644	0
Endring i utsatt skatt	-66 107	-81 283
Skattekostnad ordinært resultat	-46 463	-81 283
Skattepliktig inntekt:		
Ordinært resultat før skatt	-1 022 582	-1 388 244
Permanente forskjeller	0	0
Endring i midlertidige forskjeller	300 487	369 467
Mottatt konsernbidrag	811 389	1 018 777
Skattepliktig inntekt	89 293	0
Betalbar skatt i balansen:		
Betalbar skatt på årets resultat	-158 861	-224 131
Betalbar skatt på mottatt konsernbidrag	178 506	224 131
Sum betalbar skatt i balansen	19 644	0

Skatteeffekten av midlertidige forskjeller som har gitt opphav til utsatt skatt og utsatte skattefordeler, spesifisert på typer av midlertidige forskjeller

	2021	2020	Endring
Varige driftsmidler	600 180	927 847	327 667
Fordringer	0	-36 328	-36 328
Gevinst – og tapskonto	36 590	45 738	9 148
Sum	636 770	937 257	300 487
Grunnlag for utsatt skatt	636 770	937 257	300 487
Utsatt skatt (22 %)	140 089	206 197	66 107



Rensieret Sandnes AS

Note 9 Fordringer og gjeld

	2021	2020
Fordringer med forfall senere enn ett år		
Andre langsiktige fordringer	0	0
Sum	0	0
Langsiktig gjeld med forfall senere enn 5 år		
Annen langsiktig gjeld	0	0
Sum	0	0
Gjeld sikret ved pant	-3 000 000	291 386
Pantsatte eiendeler:		
Driftløsøre, inventar o.a. utstyr	3 141 923	3 885 863
Kundefordringer	965 542	816 298
Varer	462 083	492 434
Sum	4 569 547	5 194 595

Som sikkerhet for selskapets kassakreditt begrenset oppad til 2.000.000, garantiramme på 1.000.000, samt lån i annet konsernselskap med saldo pr 31.12.21 på kr. 20 541 362, har selskapet stilt driftsmidler, kundefordringer og varelager som pant. Pantet er begrenset oppad til 30 mill for hver varegruppe.

Det er i tillegg pant i eiendom i konsernselskap med bokført verdi på kr. 12 194 196 begrenset oppad til 30 mill.

Selskapet har mottatt lån under lånegarantiordningen ifbm Covid-19, der staten garanterer for 90 % av lånet. Bokført saldo på lån pr 31.12.2021 er kr. 3 000 000.