



ÅRSREGNSKAPET FOR REGNSKAPSÅRET 2024 - GENERELL INFORMASJON

Enheten

Organisasjonsnummer: 932 553 511
Organisasjonsform: Aksjeselskap
Foretaksnavn: TEFI HOLDING AS
Forretningsadresse: Bentsrudveien 18A
3083 HOLMESTRAND

Regnskapsår

Årsregnskapets periode: 01.01.2024 - 31.12.2024

Konsern

Morselskap i konsern: Nei

Regnskapsregler

Regler for små foretak benyttet: Ja
Benyttet ved utarbeidelsen av årsregnskapet til selskapet: Regnskapslovens alminnelige regler

Årsregnskapet fastsatt av kompetent organ

Bekreftet av representant for selskapet: Egil Fagerland
Dato for fastsettelse av årsregnskapet: 22.04.2025

Grunnlag for avgivelse

År 2024: Årsregnskapet er elektronisk innlevert
År 2023: Tall er hentet fra elektronisk innlevert årsregnskap fra 2024

Det er ikke krav til at årsregnskapet m.v. som sendes til Regnskapsregisteret er undertegnet. Kontrollen på at dette er utført ligger hos revisor/enhetens øverste organ. Sikkerheten ivaretas ved at innsender har rolle/rettighet for innsending av årsregnskapet via Altinn, og ved at det bekreftes at årsregnskapet er fastsatt av kompetent organ.

Brønnøysundregistrene, 01.05.2025



Resultatregnskap

Beløp i: NOK	Note	2024	2023
RESULTATREGNSKAP			
Inntekter			
Salgsinntekt		211 800	
Annen driftsinntekt		184 200	79 800
Sum inntekter		396 000	79 800
Kostnader			
Lønnskostnad	1		
Avskrivning av driftsmidler og immaterielle eiendeler	2	98 900	
Annen driftskostnad		35 786	
Sum kostnader		134 686	
Driftsresultat		261 314	79 800
Finansinntekter og finanskostnader			
Annen renteinntekt		58	
Sum finansinntekter		58	
Annen rentekostnad		260 079	
Sum finanskostnader		260 079	
Netto finans		-260 021	
Resultat før skattekostnad		1 292	79 800
Skattekostnad på resultat	3	375	17 556
Årsresultat		917	62 244
Årsresultat etter minoritetsinteresser		917	62 244
Totalresultat		917	62 244
Overføringer og disponeringer			
Avsatt til annen egenkapital	4	917	62 244
Sum overføringer og disponeringer		917	62 244



Balanse

Beløp i: NOK	Note	2024	2023
BALANSE - EIENDELER			
Anleggsmidler			
Immaterielle eiendeler			
Utsatt skattefordel	3		
Varige driftsmidler			
Tomter, bygninger o.a. fast eiendom	2	4 008 143	
Maskiner og anlegg	2		
Skip og flytende installasjoner	2		
Driftsløsøre, inventar o.a. utstyr	2		
Sum varige driftsmidler	2	4 008 143	
Finansielle anleggsmidler			
Investering i datterselskap	5		
Investering i annet foretak i samme konsern	5		
Investeringer i tilknyttet selskap		80 000	
Andre langsiktige fordringer	6		
Sum finansielle anleggsmidler		80 000	
Sum anleggsmidler		4 088 143	0
Omløpsmidler			
Varer			
Fordringer			
Kundefordringer			79 800
Andre kortsiktige fordringer	6	48 163	
Sum fordringer	6	48 163	79 800
Investeringer			
Aksjer og andeler i foretak i samme konsern	5		
Bankinnskudd, kontanter og lignende			
Bankinnskudd, kontanter o.l.		57 604	30 000
Sum bankinnskudd, kontanter og lignende		57 604	30 000



Balanse

Beløp i: NOK	Note	2024	2023
Sum gjeld		4 100 749	17 556
SUM EGENKAPITAL OG GJELD		4 193 910	109 800



Brønnøysundregistrene

ÅRSREGNSKAP FOR REGNSKAPSÅRET 2024 - GENERELL INFORMASJON

Journalnummer: 2025 399084

Enheten

Organisasjonsnummer: 932 553 511
Organisasjonsform: Aksjeselskap
Foretaksnavn: TEFI HOLDING AS
Forretningsadresse: Bentsrudveien 18A
3083 HOLMESTRAND

Regnskapsår

Årsregnskapets periode: 01.01.2024 - 31.12.2024

Konsern

Morselskap i konsern: Nei

Regnskapsregler

Regler for små foretak benyttet: Ja
Benyttet ved utarbeidelsen av
årsregnskapet til selskapet: Regnskapslovens alminnelige regler

Årsregnskapet fastsatt av kompetent organ

Bekreftet av representant for selskapet: Egil Fagerland
Dato for fastsettelse av årsregnskapet: 22.04.2025

Revisjon

Selskapet har besluttet at årsregnskapet
ikke skal revideres: Ja
Årsregnskapet er utarbeidet av ekstern
autorisert regnskapsfører: Ja

Grunnlag for avgivelse

År 2024: Årsregnskap er elektronisk innlevert.
År 2023: Tall er hentet fra elektronisk innlevert årsregnskap fra 2024.

Det er ikke krav til at årsregnskapet m.v. som sendes til Regnskapsregisteret er undertegnet. Kontrollen på at dette er utført ligger hos revisor/enhetens øverste organ. Sikkerheten ivaretas ved at innsender har rolle/rettighet for innsending av årsregnskapet via Altinn, og ved at det bekreftes at årsregnskapet er fastsatt av kompetent organ.

Brønnøysundregistrene, 30.04.2025



Organisasjonsnr: 932 553 511
TEFI HOLDING AS

RESULTATREGNSKAP

Beløp i: NOK	Note	2024	2023
RESULTATREGNSKAP			
Inntekter			
Salgsinntekt		211 800	
Annen driftsinntekt		184 200	79 800
Sum inntekter		396 000	79 800
Kostnader			
Lønnskostnad	1		
Avskrivning av driftsmidler og immaterielle eiendeler	2	98 900	
Annen driftskostnad		35 786	
Sum kostnader		134 686	
Driftsresultat		261 314	79 800
Finansinntekter og finanskostnader			
Annen renteinntekt		58	
Sum finansinntekter		58	
Annen rentekostnad		260 079	
Sum finanskostnader		260 079	
Netto finans		-260 021	
Resultat før skattekostnad		1 292	79 800
Skattekostnad på resultat	3	375	17 556
Årsresultat		917	62 244
Årsresultat etter minoritetsinteresser		917	62 244
Totalresultat		917	62 244
Overføringer og disponeringer			
Avsatt til annen egenkapital	4	917	62 244
Sum overføringer og disponeringer		917	62 244



Organisasjonsnr: 932 553 511
TEFI HOLDING AS

BALANSE

<u>Beløp i: NOK</u>	<u>Note</u>	<u>2024</u>	<u>2023</u>
BALANSE - EIENDELER			
Anleggsmidler			
Immaterielle eiendeler			
Utsatt skattefordel	3		
Varige driftsmidler			
Tomter, bygninger o.a. fast eiendom	2	4 008 143	
Maskiner og anlegg	2		
Skip og flytende installasjoner	2		
Driftsløsøre, inventar o. a. utstyr	2		
Sum varige driftsmidler	2	4 008 143	
Finansielle anleggsmidler			
Investering i datterselskap	5		
Investering i annet foretak i samme konsern	5		
Investeringer i tilknyttet selskap		80 000	
Andre langsiktige fordringer	6		
Sum finansielle anleggsmidler		80 000	
Sum anleggsmidler		4 088 143	0
Omløpsmidler			
Varer			
Fordringer			
Kundefordringer			79 800
Andre kortsiktige fordringer	6	48 163	
Sum fordringer	6	48 163	79 800
Investeringer			
Aksjer og andeler i foretak i samme konsern	5		
Bankinnskudd, kontanter og lignende			
Bankinnskudd, kontanter o. l.		57 604	30 000
Sum bankinnskudd, kontanter og lignende		57 604	30 000
Sum omløpsmidler		105 767	109 800



SUM EIENDELER		4 193 910	109 800
BALANSE - EGENKAPITAL OG GJELD			
Egenkapital			
Innskutt egenkapital			
Aksjekapital	4, 7	30 000	30 000
Beholdning av egne aksjer	7		
Sum innskutt egenkapital		30 000	30 000
Opptjent egenkapital			
Annen egenkapital	4	63 161	62 244
Sum opptjent egenkapital		63 161	62 244
Sum egenkapital		93 161	92 244
Gjeld			
Langsiktig gjeld			
Utsatt skatt	3	375	
Sum avsetninger for forpliktelser		375	
Annen langsiktig gjeld			
Gjeld til kredittinstitusjoner	6	2 874 810	
Langsiktig konserngjeld	6		
Øvrig langsiktig gjeld		500 000	
Sum annen langsiktig gjeld		3 374 810	
Sum langsiktig gjeld		3 375 185	0
Kortsiktig gjeld			
Leverandørgjeld		676	
Betalbar skatt	3		17 556
Skyldig offentlige avgifter		56 208	
Annen kortsiktig gjeld	7	668 679	
Sum kortsiktig gjeld		725 563	17 556
Sum gjeld		4 100 749	17 556
SUM EGENKAPITAL OG GJELD		4 193 910	109 800



Organisasjonsnr: 932 553 511
TEFI HOLDING AS

NOTEOPPLYSNINGER - SELSKAP - alle poster oppgitt i hele tall

Note

Antall årsverk i regnskapsåret
0.00

Sum Beløp

Balanseført verdi 31.12. Varige driftsmidler Immaterielle eiend.

Konsernregnskap

Morselskapet sitt navn

Forretningskontor for morselskapet

Begrunnelse for at datterselskap er utelatt fra konsolideringen

Samlet beløp - tilknyttet selskap Årets Fjorårets

Samlet beløp - foretak i samme konsern Årets Fjorårets

Samlet beløp - foretak i samme konsern Årets Fjorårets

Samlet beløp - felles kontrollert virksomhet Årets Fjorårets

Pantstillelse Beløp

Beholdning av egne aksjer Antall Pålydende Andel av aksjek.



Årsregnskap Tefi Holding AS

Resultatregnskap
Balanse
Noter til regnskapet

Org.nr.: 932 553 511



RESULTATREGNSKAP

TEFI HOLDING AS

DRIFTSINNTEKTER OG DRIFTSKOSTNADER	Note	2024	2023
Salgsinntekt		211 800	0
Annen driftsinntekt		184 200	79 800
Sum driftsinntekter		396 000	79 800
Avskrivning av driftsmidler og immaterielle eiendeler	2	98 900	0
Annen driftskostnad		35 786	0
Sum driftskostnader		134 686	0
Driftsresultat		261 314	79 800
FINANSINNTEKTER OG FINANSKOSTNADER			
Annen renteinntekt		58	0
Annen rentekostnad		260 079	0
Resultat av finansposter		-260 021	0
Resultat før skattekostnad		1 292	79 800
Skattekostnad på resultat	3	375	17 556
Årsresultat		917	62 244
OVERFØRINGER			
Avsatt til annen egenkapital	4	917	62 244
Sum overføringer		917	62 244

1



BALANSE


TEFI HOLDING AS

EIENDELER	Note	2024	2023
ANLEGGSMIDLER			
Tomter, bygninger o.a. fast eiendom	2	4 008 143	0
Sum varige driftsmidler	2	4 008 143	0
Investeringer i tilknyttet selskap		80 000	0
Sum finansielle anleggsmidler		80 000	0
Sum anleggsmidler		4 088 143	0
OMLØPSMIDLER			
FORDRINGER			
Kundefordringer		0	79 800
Andre kortsiktige fordringer	6	48 163	0
Sum fordringer	6	48 163	79 800
Bankinnskudd, kontanter o.l.		57 604	30 000
Sum omløpsmidler		105 767	109 800
Sum eiendeler		4 193 910	109 800

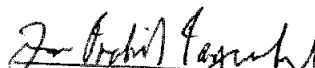



BALANSE			
TEFI HOLDING AS			
EGENKAPITAL OG GJELD	Note	2024	2023
EGENKAPITAL			
INNSKUTT EGENKAPITAL			
Aksjekapital			
Sum innskutt egenkapital	4, 7	30 000	30 000
		30 000	30 000
OPPTJENT EGENKAPITAL			
Annen egenkapital			
Sum opptjent egenkapital	4	63 161	62 244
		63 161	62 244
Sum egenkapital		93 161	92 244
GJELD			
Utsatt skatt			
Gjeld til kredittinstitusjoner	3	375	0
Øvrig langsiktig gjeld	6	2 874 810	0
Sum annen langsiktig gjeld		500 000	0
		3 374 810	0
KORTSIKTIG GJELD			
Leverandørgjeld			
Betalbar skatt		676	0
Skyldig offentlige avgifter	3	0	17 556
Annen kortsiktig gjeld		56 208	0
Sum kortsiktig gjeld	7	668 679	0
		725 563	17 556
Sum gjeld		4 100 749	17 556
Sum egenkapital og gjeld		4 193 910	109 800

Holmestrand, 22.04.2025
Styret i Tefi Holding AS


Egil Fagerland
styreleder/daglig leder


Inger Helene Fagerland
styremedlem


Jan Fredrik Fagerland
styremedlem


Torunn Fagerland
styremedlem



Regnskapsprinsipper

Årsregnskapet er satt opp i samsvar med regnskapsloven og NRS 8 - God regnskapsskikk for små foretak. .

DRIFTSINNTEKTER

Inntektsføring ved salg av varer skjer på leveringstidspunktet. Tjenester inntektsføres etter hvert som de leveres.

SKATT

Skattekostnaden i resultatregnskapet omfatter både periodens betalbare skatt og endring i utsatt skatt. Utsatt skatt er beregnet med 22 % på grunnlag av de midlertidige forskjeller som eksisterer mellom regnskapsmessige og skattemessige verdier, samt ligningsmessig underskudd til fremføring ved utgangen av regnskapsåret. Skatteøkende og skattereduserende midlertidige forskjeller som reverserer eller kan reverseres i samme periode er utlignet og nettoført.

KLASSIFISERING OG VURDERING AV ANLEGGSMIDLER

Anleggsmidler omfatter eiendeler bestemt til varig eie og bruk. Anleggsmidler er vurdert til anskaffelseskost. Varige driftsmidler balanseføres og avskrives over driftsmidlets økonomiske levetid. Avskrivningsperioden for fast eiendom anskaffet etter 2009 er dekomponert i en del som gjelder råbygget og en del som gjelder faste tekniske installasjoner. Varige driftsmidler nedskrives til gjenvinnbart beløp ved verdifall som forventes ikke å være forbigående. Gjenvinnbart beløp er det høyeste av netto salgsverdi og verdi i bruk. Verdi i bruk er nåverdi av fremtidige kontantstrømmer knyttet til eiendelen. Nedskrivningen reverseres når grunnlaget for nedskrivningen ikke lenger er til stede.

KLASSIFISERING OG VURDERING AV OMLØPSMIDLER

Omløpsmidler og kortsiktig gjeld omfatter normalt poster som forfaller til betaling innen ett år etter balansedagen, samt poster som knytter seg til varekretsløpet. Omløpsmidler vurderes til laveste verdi av anskaffelseskost og virkelig verdi.

FORDRINGER

Kundefordringer og andre fordringer oppføres til pålydende etter fradrag for avsetning til forventet tap. Avsetning til tap gjøres på grunnlag av en individuell vurdering av de enkelte fordringene.

Note 1 Lønnskostnader

Tefi Holding AS har ikke hatt lønns- eller personalkostnader i 2024 og det foreligger heller ingen slike forpliktelser.

Note 2 Anleggsmidler

	Bygninger og tomter	Sum
+ Tilgang kjøpte driftsmidler	4 107 043	4 107 043
= Anskaffelseskost 31.12.24	4 107 043	4 107 043
Akkumulerte avskrivninger 31.12.24	98 900	98 900
= Bokført verdi 31.12.24	4 008 143	4 008 143
Årets ordinære avskrivninger	98 900	98 900
Økonomisk levetid	10-50 år	



Note 3 Skatt

Årets skattekostnad	2024
Resultatført skatt på ordinært resultat:	
Betalbar skatt	0
Endring i utsatt skatt	375
Skattekostnad ordinært resultat	375
Skattepliktig inntekt:	
Resultat før skatt	1 292
Permanente forskjeller	411
Endring i midlertidige forskjeller	-74 237
Skattepliktig inntekt	-72 533
Betalbar skatt i balansen:	
Betalbar skatt på årets resultat	0
Sum betalbar skatt i balansen	0

Skatteeffekten av midlertidige forskjeller og underskudd til fremføring som har gitt opphav til utsatt skatt og utsatte skattefordeler, spesifisert på typer av midlertidige forskjeller

	2024
Varige driftsmidler	74 237
Sum	74 237
Akkumulert fremførbart underskudd	-72 533
Grunnlag for utsatt skatt	1 703
Utsatt skatt (22 %)	375

Note 4 Egenkapital

	Aksjekapital	Annen egenkapital	Sum egenkapital
Pr. 31.12.2023	30 000	62 244	92 244
Årets resultat		917	917
Pr 31.12.2024	30 000	63 161	93 161

Note 5 Datterselskap, TS og FKV

	Kontor-kommune	Eier-andel	Stemme-andel	Anskaffelses kost	Andel egenkapital	Andel resultat
DS/FKV/TS						
Datek	HOLMESTRAND	40,0%	40,0%	80 000	71 927	-8 073
Løfteteknikk Øst AS						
Sum				80 000	71 927	-8 073



Note 6 Fordringer og gjeld

2024

Gjeld som er sikret ved pant utgjør kr. 2 874 810. Balanseført verdi av de pansatte eiendelene utgjør kr. 4 008 143.

Note 7 Aksjonærer

AKSJERKAPITALEN I TEFI HOLDING AS PR. 31.12 BESTÅR AV:

	Antall	Pålydende	Bokført
Ordinære aksjer	30	1 000,0	30 000
Sum	30		30 000

EIERSTRUKTUR

Aksjonærer i % pr. 31.12:

	Ordinære	Eierandel	Stemmeandel
Egil Fagerland	30	100,0	100,0

AKSJER EIET AV MEDLEMMER I STYRET OG DAGLIG LEDER:

Navn	Verv	Ordinære
Egil Fagerland	styreleder/daglig leder	30
Totalt antall aksjer		30

Selskapet har gjeld til aksjonær med kr 660 000 pr 31.12.24