



ÅRSREGNSKAPET FOR REGNSKAPSÅRET 2019 - GENERELL INFORMASJON

Enheten

Organisasjonsnummer: 916 997 116
Organisasjonsform: Aksjeselskap
Foretaksnavn: INA NORWAY HOLDING AS
Forretningsadresse: Ferstad
6750 STADLANDET

Regnskapsår

Årsregnskapets periode: 01.01.2019 - 31.12.2019

Konsern

Morselskap i konsern: Nei

Regnskapsregler

Regler for små foretak benyttet: Ja
Benyttet ved utarbeidelsen av årsregnskapet til selskapet: Regnskapslovens alminnelige regler

Årsregnskapet fastsatt av kompetent organ

Bekreftet av representant for selskapet: Karina Siegmund
Dato for fastsettelse av årsregnskapet: 27.09.2020

Grunnlag for avgivelse

År 2019: Årsregnskapet er elektronisk innlevert
År 2018: Tall er hentet fra elektronisk innlevert årsregnskap fra 2019

Det er ikke krav til at årsregnskapet m.v. som sendes til Regnskapsregisteret er undertegnet. Kontrollen på at dette er utført ligger hos revisor/enhetens øverste organ. Sikkerheten ivaretas ved at innsender har rolle/rettighet for innsending av årsregnskapet via Altinn, og ved at det bekreftes at årsregnskapet er fastsatt av kompetent organ.

Brønnøysundregistrene, 05.10.2021



Resultatregnskap

Beløp i: NOK	Note	2019	2018
RESULTATREGNSKAP			
Inntekter			
Salgsinntekt		109 630	56 516
Annen driftsinntekt		202 000	75 000
Sum inntekter		311 630	131 516
Kostnader			
Varekostnad		35 618	
Avskrivning på varige driftsmidler		18 370	22 347
Annen driftskostnad	1	280 655	134 539
Sum kostnader		334 643	156 886
Driftsresultat		-23 013	-25 370
Finansinntekter og finanskostnader			
Annen renteinntekt		143	39
Annen finansinntekt		593	361
Sum finansinntekter		736	400
Annen rentekostnad		1 376	1 738
Annen finanskostnad		2 387	
Sum finanskostnader		3 764	1 738
Netto finans		-3 028	-1 338
Ordinært resultat før skattekostnad		-26 041	-26 708
Ordinært resultat etter skattekostnad		-26 041	-26 708
Årsresultat		-26 041	-26 708
Årsresultat etter minoritetsinteresser		-26 041	-26 708
Overføringer og disponeringer			
Udekket tap		-26 041	
Overføringer annen egenkapital			-26 708
Sum overføringer og disponeringer		-26 041	-26 708



Resultatregnskap

Beløp i: NOK	Note	2019	2018
---------------------	-------------	-------------	-------------



Balanse

Beløp i: NOK	Note	2019	2018
BALANSE - EIENDELER			
Anleggsmidler			
Immaterielle eiendeler			
Varige driftsmidler			
Maskiner og anlegg	2	174 127	101 000
Driftsløsøre, inventar, verktøy, kontorm.	2	26 325	12 500
Sum varige driftsmidler		200 452	113 500
Sum anleggsmidler		200 452	113 500
Omløpsmidler			
Varer			
Bankinnskudd, kontanter og lignende			
Bankinnskudd, kontanter o.l.		62 836	285 982
Sum bankinnskudd, kontanter og lignende		62 836	285 982
Sum omløpsmidler		62 836	285 982
SUM EIENDELER		263 288	399 482
BALANSE - EGENKAPITAL OG GJELD			
Egenkapital			
Innskutt egenkapital			
Selskapskapital	3,4	30 000	30 000
Sum innskutt egenkapital		30 000	30 000
Opptjent egenkapital			
Udekket tap		110 972	84 930
Sum opptjent egenkapital		-110 972	-84 930
Sum egenkapital		-80 972	-54 930



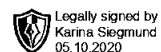
Balanse

Beløp i: NOK	Note	2019	2018
Sum langsiktig gjeld		0	0
Kortsiktig gjeld			
Leverandørgjeld		-2 652	58
Skyldig offentlige avgifter		37 356	75 892
Annen kortsiktig gjeld		309 556	378 462
Sum kortsiktig gjeld		344 260	454 412
Sum gjeld		344 260	454 412
SUM EGENKAPITAL OG GJELD		263 288	399 482



**Årsoppgjør 2019
for
Ina Norway Holding AS**

Foretaksnr. 916997116



**Årsoppgjør 2019
for
Ina Norway Holding AS**

Foretaksnr. 916997116



Ina Norway Holding AS

Legally signed by
Karina Siegrmund
05.10.2020

Resultatregnskap

	Note	2019	2018
DRIFTSINNEKTER OG DRIFTSKOSTNADER			
Driftsinntekter			
Salgsinntekt		109 630	56 516
Annen driftsinntekt		202 000	75 000
Sum driftsinntekter		311 630	131 516
Driftskostnader			
Varekostnad		35 618	0
Avskrivning på varige driftsmidler		18 370	22 347
Annen driftskostnad	1	280 655	134 539
Sum driftskostnader		334 643	156 886
DRIFTSRESULTAT		(23 013)	(25 370)
FINANSINNEKTER OG FINANSKOSTNADER			
Finansinntekter			
Annen renteinntekt		143	39
Annen finansinntekt		593	361
Sum finansinntekter		736	400
Finanskostnader			
Annen rentekostnad		1 376	1 738
Annen finanskostnad		2 387	0
Sum finanskostnader		3 764	1 738
NETTO FINANSPOSTER		(3 028)	(1 338)
ORDINÆRT RES. FØR SKATTEKOSTNAD		(26 041)	(26 708)
Skattekostnad på ordinært resultat	5,6	0	0
ORDINÆRT RESULTAT		(26 041)	(26 708)
ÅRSRESULTAT		(26 041)	(26 708)
OVERF. OG DISPONERINGER			
Overføringer annen egenkapital		0	(26 708)
Fremføring av udekket tap		(26 041)	0
SUM OVERF. OG DISP.		(26 041)	(26 708)



Ina Norway Holding AS

Legally signed by
Karina Siegmund
05.10.2020

Balanse pr. 31.12.2019

	Note	31.12.2019	31.12.2018
EIENDELER			
ANLEGGSMIDLER			
Varige driftsmidler			
Maskiner og anlegg	2	174 127	101 000
Driftsløsøre, inventar, verktøy, kontorm.	2	26 325	12 500
Sum varige driftsmidler		200 452	113 500
SUM ANLEGGSMIDLER		200 452	113 500
OMLØPSMIDLER			
Bankinnskudd, kontanter o.l.		62 836	285 982
SUM OMLØPSMIDLER		62 836	285 982
SUM EIENDELER		263 288	399 482
EGENKAPITAL OG GJELD			
EGENKAPITAL			
Innskutt egenkapital			
Selskapskapital	3,4	30 000	30 000
Sum innskutt egenkapital		30 000	30 000
Opptjent egenkapital			
Udekket tap		(110 972)	(84 930)
Sum opptjent egenkapital		(110 972)	(84 930)
SUM EGENKAPITAL		(80 972)	(54 930)
GJELD			
KORTSIKTIG GJELD			
Leverandørgjeld		(2 652)	58
Skyldig offentlige avgifter		37 356	75 892
Annen kortsiktig gjeld		309 556	378 462
SUM KORTSIKTIG GJELD		344 260	454 412
SUM GJELD		344 260	454 412
SUM EGENKAPITAL OG GJELD		263 288	399 482

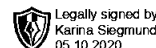
STADLANDET, 27.09.2020

—

Karina Siegmund



Ina Norway Holding AS



Noter 2019

Regnskapsprinsipper

Årsregnskapet er satt opp i samsvar med regnskapsloven og god regnskapsskikk. Selskapet kommer inn under regnskapslovens definisjon av små foretak, og Norsk Regnskapsstandard nr. 8 for små foretak er fulgt.

Klassifisering av balanseposter

Eiendeler bestemt til varig eie og bruk klassifiseres som anleggsmidler. Eiendeler som er tilknyttet varekretsløpet, klassifiseres som omløpsmidler. Fordringer klassifiseres som omløpsmidler hvis de skal tilbakebetales i løpet av ett år. For gjeld legges samme kriterier til grunn for å skille mellom langsiktig og kortsiktig gjeld. Første års avdrag på langsiktig gjeld og langsiktige fordringer klassifiseres likevel ikke som kortsiktig gjeld eller omløpsmiddel.

Anskaffelseskost

Anskaffelseskost for eiendelen omfatter kjøpesummen for eiendelen med fradrag for rabatter o.l. og med tillegg for direkte kjøpsutgifter som frakt, toll, ikke refunderbare offentlige avgifter og andre direkte utgifter til anskaffelsen.

Salgsinntekter

Inntekter ved salg av varer og tjenester vurderes til virkelig verdi av vederlaget på transaksjonstidspunktet, redusert med merverdiavgift, rabatter, avslag og returnerte varer. Tjenester blir inntektsført i takt med utførelsen. Resultatføring av vederlaget skjer når produktet er overlevert kunde, og det ikke er uoppfylte forpliktelser som kan påvirke kundens aksept av produktet. Levering anses å være foretatt når produktet er levert på avtalt sted, og risiko for tap og ukurans er overført til kunden. Avsetninger for reklamasjoner, returer og eventuelle kvantumsrabatter skjer på bakgrunn av erfaringstall fra tidligere perioder.

Fordringer

Kundefordringer føres opp i balansen etter fradrag for avsetning til forventet tap. Avsetning for tap foretas etter en individuell vurdering av de vesentligste kundefordringene. I tillegg beregnes en avsetning som skal dekke påregnelig tapsrisiko. Ved den individuelle vurderingen anses utsettelse og mangler ved betalinger, og eventuelle andre kjente opplysninger om at en kunde har økonomiske problemer, som indikatorer på at det må avsettes for tap.

Andre fordringer, både omløpsfordringer og anleggsfordringer, føres opp til det laveste av pålydende og virkelig verdi. Virkelig verdi er nåverdien av fremtidige innbetalinger. Det foretas likevel ikke neddiskontering når effekten av neddiskontering er uvesentlig for regnskapet. Avsetning til tap vurderes på samme måte som for kundefordringer.

Gjeld

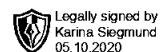
Gjeld balanseføres til nominelt gjeldsbeløp.

Skatter

Skattekostnaden i resultatregnskapet omfatter både periodens betalbare skatt og endring i utsatt skatt. Utsatt skatt beregnes på grunnlag av de midlertidige forskjellene som eksisterer mellom regnskapsmessige og skattemessige verdier, og eventuelt skattemessig underskudd til framføring, ved utgangen av regnskapsåret. Skatteøkende og skattereduserende midlertidige forskjeller som reverserer eller kan reversere i samme periode, utlignes. Utsatt skattefordel på netto skattereduserende forskjeller og underskudd til framføring som ikke kan utlignes, balanseføres i den grad skattefordelen antas å kunne utnyttes gjennom framtidig skattepliktig inntekt. Oppføring av utsatt skattefordel på netto skattereduserende forskjeller som ikke er



Ina Norway Holding AS



Noter 2019

utlignet, og underskudd til framføring, begrunnes med antatt framtidig inntjening. Utsatt skatt og utsatt skattefordel som kan balanseføres, oppføres netto i balansen.

Note 1 - Lønnskostnader

Selskapet har ikke hatt ansatte, og har dermed ikke utbetalt godtgjørelse i 2019. Det er ikke betalt godtgjørelse eller gitt lån/sikkerhet til styret eller nærstående parter i 2019. Selskapet har ikke plikt til å opprette tjenstepensjonsordning etter Lov om obligatorisk tjenstepensjon. Selskapet har valgt bort revisor etter reglene for små foretak i Aksjeloven, og har ikke betalt godtgjørelse for revisjon i 2019.

Note 2 - Varige driftsmidler

	Maskiner og anlegg	Driftsløsøre, inventar, verktøy, kontorm.	Sum
Anskaffelseskost pr. 1/1	78 400	35 100	113 500
+ Tilgang	105 322	0	105 322
- Avgang	0	0	0
Anskaffelseskost pr. 31/12	183 722	35 100	218 822
Akk. av/nedskr. pr 1/1	0	0	0
+ Ordinære avskrivninger	9 595	8 775	18 370
+ Avskr. på oppskrivning	0	0	0
- Tilbakeført avskrivning	0	0	0
+ Ekstraord nedskrivninger	0	0	0
Akk. av/nedskr. pr. 31/12	9 595	8 775	18 370
Balanseført verdi pr 31/12	174 127	26 325	200 452
Prosentats for ord.avskr	10-10	25-25	



Ina Norway Holding AS

Legally signed by
Karina Siegmund
05.10.2020

Noter 2019

Note 3 - Aksjonærer

Selskapet har 100 aksjer pålydende kr 300 pr. aksje, samlet aksjekapital utgjør kr 30 000.

Selskapet har en aksjonær:

Navn	Antall	Eierandel
Karina Siegmund	100	100,00 %

Følgende av selskapets tillitsvalgte eier aksjer i selskapet:

	Antall	Eierandel
Styreleder Karina Siegmund	100	100,00 %

Ingen nærstående til selskapets tillitsvalgte eier aksjer i selskapet.

Note 4 - Egenkapital

	Aksjekapital / selskapskapital	Overkurs	Annen egenkapital	Sum egenkapital
Pr 1.1.	30 000	0	-84 930	-54 930
-Til årets resultat			-26 041	-26 041
Pr 31.12.	30 000	0	-110 972	-80 972



Ina Norway Holding AS

Legally signed by
Karina Siegrmund
05.10.2020

Noter 2019

Note 5 - Skatt

Spesifikasjon av årets skattegrunnlag:

Resultat før skattekostnader	-26 041
+ Permanente og andre forskjeller	2 254
+ Endring i midlertidige forskjeller	-10 584
= Inntekt	-34 371

Spesifikasjon av årets skattekostnad:

Beregnet skatt av årets resultat	0
= Sum betalbar skatt	0
+/- Endring i utsatt skatt / utsatt skattefordel	0
= Ordinær skattekostnad	0
Skattesats i inntektsåret	22

Betalbar skatt i balansen består av

Sum betalbar skatt	0
= Betalbar skatt i balansen	0

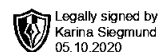
Note 6 - Skatt

Utsatt skatt/utsatt skattefordel

	2019	2018
+ Driftsmidler inkl. goodwill	45 184	34 600
- Skattem. fremf. underskudd som utlignes	152 996	118 625
= Grunnlag utsatt skatt	-107 812	-84 025
Utsatt skatt	0	0
Negativt grunnlag utsatt skatt	107 812	84 025
= Grunnlag utsatt skattefordel	107 812	84 025
Utsatt skattefordel	23 718	19 326
Grunnlag ikke bokført utsatt skattefordel	107 812	84 026
Ikke bokført utsatt skattefordel	23 718	19 326
Bokført utsatt skattefordel	0	0



Ina Norway Holding AS



Noter 2019

Note 7 - Annen kortsiktig gjeld.

I posten annen kortsiktig gjeld inngår lån fra aksjonær med kr 311 002. Det er beregnet renter med kr 1 222 i 2019. kr 217 000 av gjelden er rentefri.

Note 8 - Fortsatt drift

Til tross for at selskapets egenkapital er tapt per 31.12.2019, er forutsetningen for fortsatt drift lagt til grunn ved utarbeidelsen av årsregnskapet for 2019.



Ina Norway Holding AS

Legally signed by
Karina Siegmund
05.10.2020

Kontospesifisert utskrift: 27.09.2020 11:10

Resultatregnskap

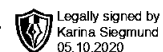
	Note	2019	2018
DRIFTSINNEKTER OG DRIFTSKOSTNADER			
Driftsinntekter			
Salgsinntekt			
3000 Salg, avgiftspliktig høy sats		80,00	29 721,00
3100 Salgsinntekt handelsvarer, avgift		34 500,00	0,00
3200 Salgsinnt. handelsvarer utenfor		75 050,00	26 795,00
Sum Salgsinntekt		109 630,00	56 516,00
Annen driftsinntekt			
3440 Tilskudd Innovasjon Norge		0,00	75 000,00
3900 Andre driftsinntekter		202 000,00	0,00
Sum Annen driftsinntekt		202 000,00	75 000,00
Sum driftsinntekter		311 630,00	131 516,00
Driftskostnader			
Varekostnad			
4300 Innkjøp varer for videresalg hø		3 514,40	0,00
4380 Innførselsmerverdiavgift høy sa		53 925,00	0,00
4381 Innførselsmerverdiavgift høy sa		(53 925,00)	0,00
4500 Fremmedytelse og underentrepris		32 103,57	0,00
Sum Varekostnad		35 617,97	0,00
Avskrivning på varige driftsmidler			
6000 Altinn - Avskr.bygninger/annen		18 370,37	22 347,00
Sum Avskrivning på varige driftsmidler		18 370,37	22 347,00
Annen driftskostnad			
	1		
6100 Frakt, transport, forsikring v/		94,00	0,00
6300 Leie lokaler		18 000,00	0,00
6360 Renhold		0,00	24,00
6400 Leie maskiner		46 951,49	29 157,00
6420 Leie datasystemer		3 853,92	0,00
6500 Kostnadsført motordrevet verktø		5 595,20	0,00
6540 Kostnadsført inventar		12 995,20	70 241,00
6550 Kostnadsført datautstyr		11 779,00	0,00
6553 Programvare årlig vedlikehold		963,54	0,00
6560 Rekvista		10 062,90	0,00
6590 Annet driftsmateriale		20 890,41	0,00
6591 Driftsmateriale utl.lev.		60 212,24	0,00
6620 Rep. og vedlikehold utstyr		0,00	1 971,00
6705 Regnskapshonorar		43 046,40	18 217,00
6800 Kontorrekvisita		6 694,00	5 951,00
6840 Aviser, tidsskrifter, bøker o.l		370,20	0,00
6860 Møter, kurs, oppdatering o.l		129,31	0,00
6940 Porto		77,00	0,00
7100 Bilgodtgjørelse, oppgavepliktig		5 229,00	0,00
7140 Reisekostnad, ikke oppg.pliktig		2 519,00	0,00
7160 Diettkostnad, ikke oppg.pliktig		8 370,93	0,00
7300 Salgskostnad		0,00	(1 125,00)
7320 Reklamekostnad		2 000,00	0,00
7400 Kontingent, fradragsberettiget		2 650,00	4 755,00
7410 Kontingent, ikke fradragsberett		2 105,00	0,00
7500 Forsikringspremie		7 051,00	4 389,00
7770 Bank og kortgebyrer		675,00	959,00
7771 Øreavrunding		3,40	0,00

Kontospesifisert Offentlig Regnskap for Ina Norway Holding AS

Organisasjonsnr. 916997116 Side1av4



Ina Norway Holding AS



Kontospesifisert utskrift: 27.09.2020 11:10

Resultatregnskap

	Note	2019	2018
7790 Annen kostnad m/fradrag		8 336,73	0,00
Sum Annen driftskostnad		280 654,87	134 539,00
Sum driftskostnader		334 643,21	156 886,00
DRIFTSRESULTAT		(23 013,21)	(25 370,00)
FINANSINNTEKTER OG FINANSKOSTNADER			
Finansinntekter			
Annen renteinntekt			
8050 Renteinntekt bankinnskudd		143,00	39,00
Sum Annen renteinntekt		143,00	39,00
Annen finansinntekt			
8060 Valutagevinst (agio)		1,78	0,00
8070 Aksjeutbytte		591,00	0,00
8079 Annen finansinntekt		0,00	361,00
Sum Annen finansinntekt		592,78	361,00
Sum finansinntekter		735,78	400,00
Finanskostnader			
Annen rentekostnad			
8140 Rentekostnad ikke fradragberet		148,98	0,00
8150 Annen rentekostnad		1 222,00	1 738,00
8155 Rentekostnad leverandørgjeld		5,47	0,00
Sum Annen rentekostnad		1 376,45	1 738,00
Annen finanskostnad			
8160 Valutatap (disagio)		2 387,30	0,00
Sum Annen finanskostnad		2 387,30	0,00
Sum finanskostnader		3 763,75	1 738,00
NETTO FINANSPOSTER		(3 027,97)	(1 338,00)
ORDINÆRT RES. FØR SKATTEKOSTNAD		(26 041,18)	(26 708,00)
Skattekostnad på ordinært resultat	5,6		
ORDINÆRT RESULTAT		(26 041,18)	(26 708,00)
ÅRSRESULTAT		(26 041,18)	(26 708,00)
OVERF. OG DISPONERINGER			
Overføringer annen egenkapital			
8960 Altinn - RF-1167 Disponering		0,00	(26 708,00)
Sum Overføringer annen egenkapital		0,00	(26 708,00)
Fremføring av udekket tap			
8990 Fremført udekket tap		(26 041,18)	0,00
Sum Fremføring av udekket tap		(26 041,18)	0,00
SUM OVERF. OG DISP.		(26 041,18)	(26 708,00)



Ina Norway Holding AS

Legally signed by
Karina Siegmund
05.10.2020**Balanse pr. 31.12.2019**

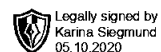
	Note	31.12.2019	31.12.2018
EIENDELER			
ANLEGGSMIDLER			
Varige driftsmidler			
Maskiner og anlegg	2		
1200 Vevstol 2017		174 126,63	101 000,00
Sum Maskiner og anlegg		174 126,63	101 000,00
Driftsløsøre, inventar, verktøy, kontorm.	2		
1250 LED lysgardin		16 950,00	0,00
1280 Macbook Pro 13 m/utstyr		9 375,00	12 500,00
Sum Driftsløsøre, inventar, verktøy, kontorm.		26 325,00	12 500,00
Sum varige driftsmidler		200 451,63	113 500,00
SUM ANLEGGSMIDLER		200 451,63	113 500,00
OMLØPSMIDLER			
Bankinnskudd, kontanter o.l.			
1920 Sparebanken Vest 3705.31.13606		36 630,09	285 982,00
1921 Sparebanken Vest 3705.34.39641		26 206,36	0,00
Sum Bankinnskudd, kontanter o.l.		62 836,45	285 982,00
SUM OMLØPSMIDLER		62 836,45	285 982,00
SUM EIENDELER		263 288,08	399 482,00
EGENKAPITAL OG GJELD			
EGENKAPITAL			
Innskutt egenkapital			
Selskapskapital	3,4		
2000 Aksjekapital		30 000,00	30 000,00
Sum Selskapskapital		30 000,00	30 000,00
Sum innskutt egenkapital		30 000,00	30 000,00
Opptjent egenkapital			
Udekket tap			
2080 Udekket tap		(110 971,58)	(84 930,00)
Sum Udekket tap		(110 971,58)	(84 930,00)
Sum opptjent egenkapital		(110 971,58)	(84 930,00)
SUM EGENKAPITAL		(80 971,58)	(54 930,00)
GJELD			
KORTSIKTIG GJELD			
Leverandørgjeld			
2400 Leverandørgjeld		(2 652,06)	58,00
Sum Leverandørgjeld		(2 652,06)	58,00
Skyldig offentlige avgifter			
2700 Utgående MVA høy sats		0,00	75 892,00
2710 Inngående MVA høy sats		(787,00)	0,00
2740 Oppgjørskonto merverdiavgift		38 143,00	0,00
Sum Skyldig offentlige avgifter		37 356,00	75 892,00
Annen kortsiktig gjeld			
2910 Gjeld til eigar		33 661,47	124 558,00
2911 Gjeld til Nettverk Nordvest		(1 878,75)	0,00
2912 Stipend		217 000,00	0,00
2915 Gjeld til Kingsley-Jon		60 773,00	0,00
2990 Altinn - Annen kortsiktig gjeld		0,00	253 904,00

Kontospesifisert Offentlig Regnskap for Ina Norway Holding AS

Organisasjonsnr. 916997116 Side3av4



Ina Norway Holding AS



Balanse pr. 31.12.2019

	Note	31.12.2019	31.12.2018
Sum Annen kortsiktig gjeld		309 555,72	378 462,00
SUM KORTSIKTIG GJELD		344 259,66	454 412,00
SUM GJELD		344 259,66	454 412,00
SUM EGENKAPITAL OG GJELD		263 288,08	399 482,00



Ina Norway Holding AS

Noter 2019

Regnskapsprinsipper

Årsregnskapet er satt opp i samsvar med regnskapsloven og god regnskapsskikk. Selskapet kommer inn under regnskapslovens definisjon av små foretak, og Norsk Regnskapsstandard nr. 8 for små foretak er fulgt.

Klassifisering av balanseposter

Eiendeler bestemt til varig eie og bruk klassifiseres som anleggsmidler. Eiendeler som er tilknyttet varekretsløpet, klassifiseres som omløpsmidler. Fordringer klassifiseres som omløpsmidler hvis de skal tilbakebetales i løpet av ett år. For gjeld legges samme kriterier til grunn for å skille mellom langsiktig og kortsiktig gjeld. Første års avdrag på langsiktig gjeld og langsiktige fordringer klassifiseres likevel ikke som kortsiktig gjeld eller omløpsmiddel.

Anskaffelseskost

Anskaffelseskost for eiendelen omfatter kjøpesummen for eiendelen med fradrag for rabatter o.l. og med tillegg for direkte kjøpsutgifter som frakt, toll, ikke refunderbare offentlige avgifter og andre direkte utgifter til anskaffelsen.

Salgsinntekter

Inntekter ved salg av varer og tjenester vurderes til virkelig verdi av vederlaget på transaksjonstidspunktet, redusert med merverdiavgift, rabatter, avslag og returnerte varer. Tjenester blir inntektsført i takt med utførelsen. Resultatføring av vederlaget skjer når produktet er overlevert kunde, og det ikke er uoppfylte forpliktelser som kan påvirke kundens aksept av produktet. Levering anses å være foretatt når produktet er levert på avtalt sted, og risiko for tap og ukurans er overført til kunden. Avsetninger for reklamasjoner, returer og eventuelle kvantumsrabatter skjer på bakgrunn av erfaringstall fra tidligere perioder.

Fordringer

Kundefordringer føres opp i balansen etter fradrag for avsetning til forventet tap. Avsetning for tap foretas etter en individuell vurdering av de vesentligste kundefordringene. I tillegg beregnes en avsetning som skal dekke påregnelig tapsrisiko. Ved den individuelle vurderingen anses utsettelse og mangler ved betalinger, og eventuelle andre kjente opplysninger om at en kunde har økonomiske problemer, som indikatorer på at det må avsettes for tap.

Andre fordringer, både omløpsfordringer og anleggsfordringer, føres opp til det laveste av pålydende og virkelig verdi. Virkelig verdi er nåverdien av fremtidige innbetalinger. Det foretas likevel ikke neddiskontering når effekten av neddiskonteringen er uvesentlig for regnskapet. Avsetning til tap vurderes på samme måte som for kundefordringer.

Gjeld

Gjeld balanseføres til nominelt gjeldsbeløp.

Skatter

Skattekostnaden i resultatregnskapet omfatter både periodens betalbare skatt og endring i utsatt skatt. Utsatt skatt beregnes på grunnlag av de midlertidige forskjellene som eksisterer mellom regnskapsmessige og skattemessige verdier, og eventuelt skattemessig underskudd til framføring, ved utgangen av regnskapsåret. Skatteøkende og skattereduserende midlertidige forskjeller som reverserer eller kan reversere i samme periode, utlignes. Utsatt skattefordel på netto skattereduserende forskjeller og underskudd til framføring som ikke kan utlignes, balanseføres i den grad skattefordelen antas å kunne utnyttes gjennom framtidig skattepliktig inntekt. Oppføring av utsatt skattefordel på netto skattereduserende forskjeller som ikke er



Ina Norway Holding AS

Noter 2019

utlignet, og underskudd til framføring, begrunnes med antatt framtidig inntjening. Utsatt skatt og utsatt skattefordel som kan balanseføres, oppføres netto i balansen.

Note 1 - Lønnskostnader

Selskapet har ikke hatt ansatte, og har dermed ikke utbetalt godtgjørelse i 2019. Det er ikke betalt godtgjørelse eller gitt lån/sikkerhet til styret eller nærstående parter i 2019. Selskapet har ikke plikt til å opprette tjenstepensjonsordning etter Lov om obligatorisk tjenstepensjon. Selskapet har valgt bort revisor etter reglene for små foretak i Aksjeloven, og har ikke betalt godtgjørelse for revisjon i 2019.

Note 2 - Varige driftsmidler

	Maskiner og anlegg	Driftsløse, inventar, verktøy, kontorm.	Sum
Anskaffelseskost pr. 1/1	78 400	35 100	113 500
+ Tilgang	105 322	0	105 322
- Avgang	0	0	0
Anskaffelseskost pr. 31/12	183 722	35 100	218 822
Akk. av/nedskr. pr 1/1	0	0	0
+ Ordinære avskrivninger	9 595	8 775	18 370
+ Avskr. på oppskrivning	0	0	0
- Tilbakeført avskrivning	0	0	0
+ Ekstraord nedskrivninger	0	0	0
Akk. av/nedskr. pr. 31/12	9 595	8 775	18 370
Balanseført verdi pr 31/12	174 127	26 325	200 452
Prosentats for ord.avskr	10-10	25-25	



Ina Norway Holding AS

Noter 2019

Note 3 - Aksjonærer

Selskapet har 100 aksjer pålydende kr 300 pr. aksje, samlet aksjekapital utgjør kr 30 000.

Selskapet har en aksjonær:

Navn	Antall	Eierandel
Karina Siegmund	100	100,00 %

Følgende av selskapets tillitsvalgte eier aksjer i selskapet:

	Antall	Eierandel
Styreleder Karina Siegmund	100	100,00 %

Ingen nærstående til selskapets tillitsvalgte eier aksjer i selskapet.

Note 4 - Egenkapital

	Aksjekapital / selskapskapital	Overkurs	Annen egenkapital	Sum egenkapital
Pr 1.1.	30 000	0	-84 930	-54 930
-Til årets resultat			-26 041	-26 041
Pr 31.12.	30 000	0	-110 972	-80 972



Ina Norway Holding AS

Noter 2019

Note 5 - Skatt

Spesifikasjon av årets skattegrunnlag:

Resultat før skattekostnader	-26 041
+ Permanente og andre forskjeller	2 254
+ Endring i midlertidige forskjeller	-10 584
= Inntekt	-34 371

Spesifikasjon av årets skattekostnad:

Beregnet skatt av årets resultat	0
= Sum betalbar skatt	0
+/- Endring i utsatt skatt / utsatt skattefordel	0
= Ordinær skattekostnad	0
Skattesats i inntektsåret	22

Betalbar skatt i balansen består av

Sum betalbar skatt	0
= Betalbar skatt i balansen	0

Note 6 - Skatt

Utsatt skatt/utsatt skattefordel

	2019	2018
+ Driftsmidler inkl. goodwill	45 184	34 600
- Skattem. fremf. underskudd som utlignes	152 996	118 625
= Grunnlag utsatt skatt	-107 812	-84 025
Utsatt skatt	0	0
Negativt grunnlag utsatt skatt	107 812	84 025
= Grunnlag utsatt skattefordel	107 812	84 025
Utsatt skattefordel	23 718	19 326
Grunnlag ikke bokført utsatt skattefordel	107 812	84 026
Ikke bokført utsatt skattefordel	23 718	19 326
Bokført utsatt skattefordel	0	0



Ina Norway Holding AS

Noter 2019

Note 7 - Annen kortsiktig gjeld.

I posten annen kortsiktig gjeld inngår lån fra aksjonær med kr 311 002. Det er beregnet renter med kr 1 222 i 2019. kr 217 000 av gjelden er rentefri.

Note 8 - Fortsatt drift

Til tross for at selskapets egenkapital er tapt per 31.12.2019, er forutsetningen for fortsatt drift lagt til grunn ved utarbeidelsen av årsregnskapet for 2019.



Ina Norway Holding AS

Resultatregnskap

	Note	2019	2018
DRIFTSINNEKTER OG DRIFTSKOSTNADER			
Driftsinntekter			
Salgsinntekt		109 630	56 516
Annen driftsinntekt		202 000	75 000
Sum driftsinntekter		311 630	131 516
Driftskostnader			
Varekostnad		35 618	0
Avskrivning på varige driftsmidler		18 370	22 347
Annen driftskostnad	1	280 655	134 539
Sum driftskostnader		334 643	156 886
DRIFTSRESULTAT		(23 013)	(25 370)
FINANSINNEKTER OG FINANSKOSTNADER			
Finansinntekter			
Annen renteinntekt		143	39
Annen finansinntekt		593	361
Sum finansinntekter		736	400
Finanskostnader			
Annen rentekostnad		1 376	1 738
Annen finanskostnad		2 387	0
Sum finanskostnader		3 764	1 738
NETTO FINANSPOSTER		(3 028)	(1 338)
ORDINÆRT RES. FØR SKATTEKOSTNAD		(26 041)	(26 708)
Skattekostnad på ordinært resultat	5,6	0	0
ORDINÆRT RESULTAT		(26 041)	(26 708)
ARSRESULTAT		(26 041)	(26 708)
OVERF. OG DISPONERINGER			
Overføringer annen egenkapital		0	(26 708)
Fremføring av udekket tap		(26 041)	0
SUM OVERF. OG DISP.		(26 041)	(26 708)

Årsregnskap for Ina Norway Holding AS

Organisasjonsnr. 916997116



Ina Norway Holding AS

Balanse pr. 31.12.2019

	Note	31.12.2019	31.12.2018
EIENDELER			
ANLEGGSMIDLER			
Varige driftsmidler			
Maskiner og anlegg	2	174 127	101 000
Driftsløsøre, inventar, verktøy, kontorm.	2	26 325	12 500
Sum varige driftsmidler		200 452	113 500
SUM ANLEGGSMIDLER		200 452	113 500
OMLØPSMIDLER			
Bankinnskudd, kontanter o.l.		62 836	285 982
SUM OMLØPSMIDLER		62 836	285 982
SUM EIENDELER		263 288	399 482
EGENKAPITAL OG GJELD			
EGENKAPITAL			
Innskutt egenkapital			
Selskapskapital	3,4	30 000	30 000
Sum innskutt egenkapital		30 000	30 000
Opptjent egenkapital			
Udekket tap		(110 972)	(84 930)
Sum opptjent egenkapital		(110 972)	(84 930)
SUM EGENKAPITAL		(80 972)	(84 930)
GJELD			
KORTSIKTIG GJELD			
Leverandørgjeld		(2 652)	58
Skyldig offentlige avgifter		37 356	75 892
Annen kortsiktig gjeld		309 556	378 462
SUM KORTSIKTIG GJELD		344 260	454 412
SUM GJELD		344 260	454 412
SUM EGENKAPITAL OG GJELD		263 288	399 482

STADLANDET, 27.09.2020

—

Karina Siegmund



Ina Norway Holding AS

Årsberetning 2019