



ÅRSREGNSKAPET FOR REGNSKAPSÅRET 2019 - GENERELL INFORMASJON

Enheten

Organisasjonsnummer: 921 773 455
Organisasjonsform: Aksjeselskap
Foretaksnavn: PRO GARTNERI HOLDING AS
Forretningsadresse: Tulipanvegen 6
2864 FALL

Regnskapsår

Årsregnskapets periode: 01.01.2019 - 31.12.2019

Konsern

Mørselskap i konsern: Ja
Konsernregnskap lagt ved: Ja

Regnskapsregler

Regler for små foretak benyttet: Nei
Benyttet ved utarbeidelsen av årsregnskapet til selskapet: Regnskapslovens alminnelige regler
Benyttet ved utarbeidelsen av årsregnskapet til konsernet: Regnskapslovens alminnelige regler

Årsregnskapet fastsatt av kompetent organ

Bekreftet av representant for selskapet: Jørgen Karlsen
Dato for fastsettelse av årsregnskapet: 31.08.2020

Grunnlag for avgivelse

År 2019: Årsregnskapet er elektronisk innlevert
År 2018: Tall er hentet fra elektronisk innlevert årsregnskap fra 2019

Det er ikke krav til at årsregnskapet m.v. som sendes til Regnskapsregisteret er undertegnet. Kontrollen på at dette er utført ligger hos revisor/enhetens øverste organ. Sikkerheten ivaretas ved at innsender har rolle/rettighet for innsending av årsregnskapet via Altinn, og ved at det bekreftes at årsregnskapet er fastsatt av kompetent organ.

Brønnøysundregistrene, 06.10.2021



Resultatregnskap

Beløp i: NOK	Note	2019	2018
RESULTATREGNSKAP			
Inntekter			
Salgsinntekt		499 746	0
Sum inntekter		499 746	0
Kostnader			
Lønnskostnad	2	265 558	0
Avskrivning på varige driftsmidler og immaterielle eiendeler		14 424	11 100
Annen driftskostnad		76 808	8 570
Sum kostnader		356 790	19 670
Driftsresultat		142 956	-19 670
Finansinntekter og finanskostnader			
Inntekt på investering i datterselskap og tilknyttet selskap		3 805 626	-31 564
Renteinntekt fra foretak i samme konsern		25 725	47 192
Annen renteinntekt		328	0
Annen finansinntekt		374 614	4 739 262
Sum finansinntekter		4 206 293	4 754 890
Verdireduksjon andre finansielle instrumenter vurdert til virkelig verdi		298 040	71 699
Annen rentekostnad		1 841	0
Sum finanskostnader		299 881	71 699
Netto finans		3 906 412	4 683 191
Ordinært resultat før skattekostnad		4 049 368	4 663 521
Skattekostnad på ordinært resultat	11	37 029	1 098 236
Ordinært resultat etter skattekostnad		4 012 339	3 565 285
Årsresultat		4 012 339	3 565 285
Overføringer og disponeringer			
Avgitt konsernbidrag			-98 344
Overføringer til/fra annen egenkapital		4 012 338	3 466 942



Resultatregnskap

Beløp i: NOK	Note	2019	2018
Sum overføringer og disponeringer		4 012 338	3 565 286



Balanse

Beløp i: NOK	Note	2019	2018
BALANSE - EIENDELER			
Anleggsmidler			
Immaterielle eiendeler			
Utsatt skattefordel		566	0
Sum immaterielle eiendeler		566	0
Varige driftsmidler			
Maskiner og anlegg	2	50 400	44 400
Sum varige driftsmidler		50 400	44 400
Finansielle anleggsmidler			
Investering i datterselskap		11 779 719	10 709 311
Lån til foretak i samme konsern			906 000
Investeringer i aksjer og andeler			441 994
Sum finansielle anleggsmidler		11 779 719	12 057 305
Sum anleggsmidler		11 830 685	12 101 705
Omløpsmidler			
Varer			
Fordringer			
Kundefordringer		0	244 280
Konsernfordringer		3 545 571	5 080 932
Sum fordringer		3 545 571	5 325 212
Bankinnskudd, kontanter og lignende			
Bankinnskudd, kontanter og lignende		111 447	29 412
Sum bankinnskudd, kontanter og lignende		111 447	29 412
Sum omløpsmidler		3 657 018	5 354 624
SUM EIENDELER		15 487 703	17 456 329

BALANSE - EGENKAPITAL OG GJELD



Balanse

Beløp i: NOK	Note	2019	2018
Egenkapital			
Innskutt egenkapital			
Selskapskapital	6,7	46 920	46 920
Beholdning av egne aksjer	7	873 727	873 727
Sum innskutt egenkapital		920 647	920 647
Opptjent egenkapital			
Annen egenkapital	7	7 403 812	3 466 942
Sum opptjent egenkapital		7 403 812	3 466 942
Sum egenkapital		8 324 459	4 387 589
Sum langsiktig gjeld		0	0
Kortsiktig gjeld			
Leverandørgjeld		0	5 570
Betalbar skatt	11	16 309	1 068 860
Skyldige offentlige avgifter		22 884	0
Utbytte		96 753	127 720
Kortsiktig konserngjeld		6 988 137	11 860 590
Annen kortsiktig gjeld		39 161	6 000
Sum kortsiktig gjeld		7 163 244	13 068 740
Sum gjeld		7 163 244	13 068 740
SUM EGENKAPITAL OG GJELD		15 487 703	17 456 329



Konsernets resultatregnskap

Beløp i: NOK	Note	2019	2018
RESULTATREGNSKAP			
Inntekter			
Salgsinntekt		91 387 304	85 390 433
Annen driftsinntekt		602 898	821 626
Sum inntekter		91 990 202	86 212 059
Kostnader			
Endring i beholdning av varer under tilvirkning og ferdig tilvirkede varer		-753 659	-1 257 716
Varekostnad		39 636 339	35 331 277
Lønnskostnad	1	29 642 571	26 993 143
Avskrivning på varige driftsmidler og immaterielle eiendeler	2	4 677 817	5 262 433
Annen driftskostnad	1	14 745 650	13 664 090
Sum kostnader		87 948 718	79 993 227
Driftsresultat		4 041 484	6 218 832
Finansinntekter og finanskostnader			
Annen renteinntekt		3 137 653	22 461
Annen finansinntekt		0	1 803 726
Sum finansinntekter		3 137 653	1 826 187
Verdireduksjon andre finansielle instrumenter vurdert til virkelig verdi			71 699
Annen rentekostnad		2 272 794	748 715
Annen finanskostnad		0	2 263 213
Sum finanskostnader		2 272 794	3 083 627
Netto finans		864 859	-1 257 440
Ordinært resultat før skattekostnad		4 906 343	4 961 392
Skattekostnad på ordinært resultat	11	1 235 134	1 227 034
Ordinært resultat etter skattekostnad		3 671 209	3 734 358
Årsresultat		3 671 209	3 734 358



Konsernets resultatregnskap

Beløp i: NOK	Note	2019	2018
Minoritetsinteresser		65 882	67 359
Årsresultat etter minoritetsinteresser		3 605 327	3 666 999
Overføringer og disponeringer			
Ordinært utbytte		287 879	310 850
Overføringer til/fra annen egenkapital		3 317 448	3 356 151
Sum overføringer og disponeringer		3 605 327	3 667 001



Konsernets balanse

Beløp i: NOK	Note	2019	2018
BALANSE - EIENDELER			
Anleggsmidler			
Immaterielle eiendeler			
Utsatt skattefordel		745 377	973 656
Sum immaterielle eiendeler		745 377	973 656
Varige driftsmidler			
Tomter, bygninger og annen fast eiendom	2	9 582 749	15 876 768
Maskiner og anlegg	2	6 712 278	5 610 359
Driftsløsøre, inventar, verktøy, kontormaskiner og lignende	2	7 465 069	5 390 680
Sum varige driftsmidler		23 760 096	26 877 807
Finansielle anleggsmidler			
Investeringer i aksjer og andeler		148 954	585 948
Andre fordringer			15 000
Sum finansielle anleggsmidler		148 954	600 948
Sum anleggsmidler		24 654 427	28 452 411
Omløpsmidler			
Varer			
Varer	4	12 588 335	12 963 902
Sum varer		12 588 335	12 963 902
Fordringer			
Kundefordringer		14 452 741	13 961 295
Andre fordringer		6 000	1 934 900
Konsernfordringer		0	100 357
Sum fordringer		14 458 741	15 996 552
Bankinnskudd, kontanter og lignende			
Bankinnskudd, kontanter og lignende		4 109 273	2 716 954
Sum bankinnskudd, kontanter og lignende		4 109 273	2 716 954
Sum omløpsmidler		31 156 349	31 677 408



Konsernets balanse

Beløp i: NOK	Note	2019	2018
SUM EIENDELER		55 810 776	60 129 819

BALANSE - EGENKAPITAL OG GJELD

Egenkapital

Innskutt egenkapital

Selskapskapital	6	46 920	46 920
Overkurs		1 474 916	0
Annen innskutt egenkapital		873 727	2 348 643
Sum innskutt egenkapital		2 395 563	2 395 563

Opptjent egenkapital

Annen egenkapital	6,7	6 757 394	3 356 151
Minoritetsinteresser		129 641	67 359
Sum opptjent egenkapital		6 887 035	3 423 510

Sum egenkapital	6	9 282 598	5 819 073
------------------------	---	------------------	------------------

Gjeld

Langsiktig gjeld

Annen langsiktig gjeld

Gjeld til kredittinstitusjoner	12	14 143 394	17 194 686
Øvrig langsiktig gjeld		0	906 000
Sum annen langsiktig gjeld		14 143 394	18 100 686

Sum langsiktig gjeld		14 143 394	18 100 686
-----------------------------	--	-------------------	-------------------

Kortsiktig gjeld

Leverandørgjeld		15 790 512	14 185 411
Betalbar skatt		969 032	0
Skyldige offentlige avgifter		10 900 907	16 197 582
Utbytte		287 879	310 850
Annen kortsiktig gjeld		4 436 454	5 516 218
Sum kortsiktig gjeld		32 384 784	36 210 061

Sum gjeld		46 528 178	54 310 747
------------------	--	-------------------	-------------------



Konsernets balanse

Beløp i: NOK	Note	2019	2018
SUM EGENKAPITAL OG GJELD		55 810 776	60 129 820



Legally signed by
Jørgen Karlsen
31.08.2020

Legally signed by
Ingunn Marie Søvik
31.08.2020

Legally signed by
Sigrviki Nyberg Karlsen
31.08.2020

RESULTATREGNSKAP

PRO GARTNERI HOLDING AS

DRIFTSINNEKTER OG DRIFTSKOSTNADER	Note	2019	2018
Salgsinntekt		499 746	0
Sum driftsinntekter		499 746	0
Lønnskostnad	2	265 558	0
Avskrivning av driftsmidler og immaterielle eiendeler		14 424	11 100
Annen driftskostnad		76 808	8 570
Sum driftskostnader		356 790	19 670
Driftsresultat		142 955	-19 670
FINANSINNEKTER OG FINANSKOSTNADER			
Inntekt på investering i datterselskap		3 805 626	-31 564
Renteinntekt fra foretak i samme konsern		25 725	47 192
Annen renteinntekt		328	0
Annen finansinntekt		374 614	4 739 262
Verdireduksjon markedsbaserte omløpsmidler		298 040	71 699
Annen rentekostnad		1 841	0
Resultat av finansposter		3 906 411	4 683 192
Ordinært resultat før skattekostnad		4 049 367	4 663 522
Skattekostnad på ordinært resultat	11	37 029	1 098 236
Ordinært resultat		4 012 338	3 565 286
EKSTRAORDINÆRE INNEKTER OG KOSTNADER			
Årsresultat		4 012 338	3 565 286
OVERFØRINGER			
Avsatt konsernbidrag		0	127 720
Skattevirkning av konsernbidrag		0	-29 376
Avsatt til annen egenkapital		4 012 338	3 466 942
Sum overføringer		4 012 338	3 565 286



BALANSE

PRO GARTNERI HOLDING AS

EIENDELER	Note	2019	2018
ANLEGGSMIDLER			
IMMATERIELLE EIENDELER			
Utsatt skattefordel		566	0
Sum immaterielle eiendeler		566	0
VARIGE DRIFTSMIDLER			
Maskiner og anlegg		50 400	44 400
Sum varige driftsmidler	2	50 400	44 400
FINANSIELLE ANLEGGSMIDLER			
Investeringer i datterselskap	3	11 779 719	10 709 311
Lån til foretak i samme konsern		0	906 000
Investeringer i aksjer og andeler		0	441 994
Sum finansielle anleggsmidler		11 779 719	12 057 305
Sum anleggsmidler		11 830 685	12 101 705
OMLØPSMIDLER			
FORDRINGER			
Kundefordringer		0	244 280
Konsernfordringer	10	3 545 571	5 080 932
Sum fordringer		3 545 571	5 325 212
INVESTERINGER			
Bankinnskudd, kontanter o.l.		111 447	29 412
Sum omløpsmidler		3 657 018	5 354 624
Sum eiendeler		15 487 703	17 456 329



BALANSE

PRO GARTNERI HOLDING AS

EGENKAPITAL OG GJELD	Note	2019	2018
EGENKAPITAL			
INNSKUTT EGENKAPITAL			
Aksjekapital	6, 7	46 920	46 920
Overkurs	7	873 727	873 727
Sum innskutt egenkapital		920 647	920 647
OPPTJENT EGENKAPITAL			
Annen egenkapital	7	7 403 812	3 466 942
Sum opptjent egenkapital		7 403 812	3 466 942
Sum egenkapital	7	8 324 459	4 387 589
GJELD			
AVSETNING FOR FORPLIKTELSER			
ANNEN LANGSIKTIG GJELD			
KORTSIKTIG GJELD			
Leverandørgjeld		0	5 570
Betalbar skatt	11	16 309	1 068 860
Skyldig offentlige avgifter		22 884	0
Utbytte / konsernbidrag		96 753	127 720
Konserngjeld		6 988 137	11 860 590
Annen kortsiktig gjeld		39 161	6 000
Sum kortsiktig gjeld		7 163 244	13 068 740
Sum gjeld		7 163 244	13 068 740
Sum egenkapital og gjeld		15 487 703	17 456 329

31.08.2020

Styret i Pro Gartneri Holding AS

Jørgen Karlsen
styreleder/daglig leder

Sigvald Nyberg Karlsen
styremedlem

Ingunn Marie Søvik
styremedlem



Legally signed by
Jørgen Karlsen
31.08.2020

Legally signed by
Ingunn Marie Søvik
31.08.2020

Legally signed by
Sigrviki Nyberg Karlsen
31.08.2020

RESULTATREGNSKAP

PRO GARTNERI HOLDING AS KONSERN

DRIFTSINNEKTER OG DRIFTSKOSTNADER	Note	2019	2018
Salgsinntekt		91 387 304	85 390 433
Annen driftsinntekt		602 898	821 626
Sum driftsinntekter		91 990 202	86 212 059
Varekostnad		39 636 339	35 331 277
End. beh. varer u.tilv. og ferdigvarer		-753 659	-1 257 716
Lønnskostnad	1	29 642 571	26 993 143
Avskrivning av driftsmidler og immaterielle eiendeler	2	4 677 817	5 262 433
Annen driftskostnad	1	14 745 650	13 664 090
Sum driftskostnader		87 948 718	79 993 227
Driftsresultat		4 041 484	6 218 832
FINANSINNEKTER OG FINANSKOSTNADER			
Annen renteinntekt		3 137 653	22 461
Annen finansinntekt		0	1 803 726
Verdireduksjon markedsbaserte omløpsmidler		0	71 699
Annen rentekostnad		2 272 794	748 715
Annen finanskostnad		0	2 263 213
Resultat av finansposter		864 859	-1 257 439
Ordinært resultat før skattekostnad		4 906 343	4 961 393
Skattekostnad på ordinært resultat	11	1 235 134	1 227 034
Ordinært resultat		3 671 209	3 734 359
EKSTRAORDINÆRE INNEKTER OG KOSTNADER			
Årsresultat		3 671 209	3 734 359
OVERFØRINGER			
Avsatt til utbytte		287 879	310 850
Avsatt til annen egenkapital		3 317 448	3 356 151
Avsatt til minoritet		65 882	67 359
Sum overføringer		3 671 209	3 734 359



BALANSE

PRO GARTNERI HOLDING AS KONSERN

EIENDELER	Note	2019	2018
ANLEGGSMIDLER			
IMMATERIELLE EIENDELER			
Utsatt skattefordel		745 377	973 656
Sum immaterielle eiendeler		745 377	973 656
VARIGE DRIFTSMIDLER			
Tomter, bygninger o.a. fast eiendom	2	9 582 749	15 876 768
Maskiner og anlegg	2	6 712 278	5 610 359
Driftsløsøre, inventar o.a. utstyr	2	7 465 069	5 390 680
Sum varige driftsmidler	2	23 760 096	26 877 806
FINANSIELLE ANLEGGSMIDLER			
Investeringer i aksjer og andeler		148 954	585 948
Andre langsiktige fordringer		0	15 000
Sum finansielle anleggsmidler		148 954	600 948
Sum anleggsmidler		24 654 427	28 452 410
OMLØPSMIDLER			
Lager av varer og annen beholdning	4	12 588 335	12 963 902
FORDRINGER			
Kundefordringer		14 452 741	13 961 295
Kundefordringer konsern		0	4 750
Andre kortsiktige fordringer		6 000	1 930 150
Konsernfordringer		0	100 357
Sum fordringer		14 458 741	15 996 553
INVESTERINGER			
Bankinnskudd, kontanter o.l.	13	4 109 273	2 716 954
Sum omløpsmidler		31 156 349	31 677 409
Sum eiendeler		55 810 776	60 129 819



BALANSE

PRO GARTNERI HOLDING AS KONSERN

EGENKAPITAL OG GJELD	Note	2019	2018
EGENKAPITAL			
INNSKUTT EGENKAPITAL			
Aksjekapital	6	46 920	46 920
Overkurs		1 474 916	0
Annen innskutt egenkapital		873 727	2 348 643
Sum innskutt egenkapital		2 395 563	2 395 563
OPPTJENT EGENKAPITAL			
Annen egenkapital	6, 7	6 757 394	3 356 151
Minoritet		129 641	67 359
Sum opptjent egenkapital		6 887 035	3 423 510
Sum egenkapital	6	9 282 598	5 819 073
GJELD			
AVSETNING FOR FORPLIKTELSER			
ANNEN LANGSIKTIG GJELD			
Gjeld til kredittinstitusjoner	12	14 143 394	17 194 686
Øvrig langsiktig gjeld		0	906 000
Sum annen langsiktig gjeld	9	14 143 394	18 100 686
KORTSIKTIG GJELD			
Leverandørgjeld		15 790 512	14 185 411
Betalbar skatt		969 032	0
Skyldig offentlige avgifter		10 900 907	16 197 582
Utbytte		287 879	310 850
Annen kortsiktig gjeld		4 436 454	5 516 218
Sum kortsiktig gjeld		32 384 784	36 210 061
Sum gjeld		46 528 178	54 310 747
Sum egenkapital og gjeld		55 810 776	60 129 819

31.08.2020

Styret i Pro Gartneri Holding AS Konsern

Jørgen Karlsen
styreleder/daglig leder

Sigvald Nyberg Karlsen
styremedlem

Ingunn Marie Søvik
styremedlem



Årsberetning 2019 for Pro Gartneri Holding AS

Virksomheten

Pro Gartneri Holding AS er nystiftet ved fisjon og majoritetseier av datterselskapene: J Karlsen Gartneri AS (90,4%), Lena Bolig AS (100%) og Protomek AS (90,2%).

Virksomheten består vesentlig i finansieringsbistand og administrativ bistand overfor alle konsernselskapene.

Selskapets forretningsadresse er Hov i Søndre Land kommune.

Fortsatt drift/regnskap/rettviseende oversikt/finansiell stilling og risiko

Det bekreftes at forutsetningen om fortsatt drift er til stede og årsregnskap for 2019 er satt opp under denne forutsetning.

Regnskapene gir et rettviseende bilde av selskapets og konsernets stilling og utvikling.

Den finansielle stilling for selskapet og konsernet anses som tilfredsstillende. Egenkapitalen er positiv med kr 8 324 459 for selskapet (egenkapitalandel 54 %) og kr 9 282 598 (egenkapitalandel 17 %) for konsernet.

Finansielle eiendeler i selskapet består av aksjer i og lån til datterselskaper samt aksjer for øvrig.

Arbeidsmiljø/likestilling

Selskapet har hatt 2 ansatte, totalt et halvt årsverk. Selskapets styre består av to menn og en kvinne.

Det foreligger etter styrets kunnskap ingen mangler innen selskapets eller konsernets HMS-status og arbeidsmiljøene anses som tilfredsstillende.

Ytre miljø

Selskapets virksomhet medfører ingen forurensning av det ytre miljø.

Framtidsutsikter

Styret er av den oppfatning at selskapet og konsernet har en sunn finansiell plattform. Styret forventer at også 2020 vil vise et tilfredsstillende økonomisk resultat.


Styrets forslag til disponering av overskuddet i selskapet:

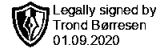
Styret foreslår at årets overskudd på kr 4 012 338 disponeres slik:

Avsatt til annen egenkapital	4 012 338
------------------------------	-----------

Hov, den 31. august 2020

Styret i Pro Gartneri Holding AS


Jørgen Karlsen Ingunn M Søvik Sjøvald N Karlsen



Til generalforsamlingen i Pro Gartneri Holding AS

UAVHENGIG REVISORS BERETNING

Uttalelse om revisjonen av årsregnskapet

Konklusjon

Vi har revidert Pro Gartneri Holding AS' årsregnskap som viser et overskudd i selskapsregnskapet på kr 4 012 338 og et overskudd i konsernregnskapet på kr 3 671 209. Årsregnskapet består av:

- Selskapsregnskapet, som består av balanse per 31. desember 2019, resultatregnskap, og kontantstrømoppstilling for regnskapsåret avsluttet per denne datoen og noter til årsregnskapet, herunder et sammendrag av viktige regnskapsprinsipper, og
- Konsernregnskapet, som består av balanse per 31. desember 2019, resultatregnskap, og kontantstrømoppstilling for regnskapsåret avsluttet per denne datoen og noter til årsregnskapet, herunder et sammendrag av viktige regnskapsprinsipper.

Etter vår mening:

- er det medfølgende selskapsregnskapet avgitt i samsvar med lov og forskrifter og gir et rettviseende bilde av selskapets finansielle stilling per 31. desember 2019, og av dets resultater og kontantstrømmer for regnskapsåret avsluttet per denne datoen i samsvar med regnskapslovens regler og god regnskapsskikk i Norge.
- er det medfølgende konsernregnskapet avgitt i samsvar med lov og forskrifter og gir et rettviseende bilde av konsernets finansielle stilling per 31. desember 2019, og av dets resultater og kontantstrømmer for regnskapsåret avsluttet per denne datoen i samsvar med regnskapslovens regler og god regnskapsskikk i Norge.

Grunnlag for konklusjonen

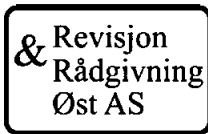
Vi har gjennomført revisjonen i samsvar med lov, forskrift og god revisjonsskikk i Norge, herunder de internasjonale revisjonsstandardene (ISA-ene). Våre oppgaver og plikter i henhold til disse standardene er beskrevet i *Revisors oppgaver og plikter ved revisjon av årsregnskapet*. Vi er uavhengige av selskapet slik det kreves i lov og forskrift, og har overholdt våre øvrige etiske forpliktelser i samsvar med disse kravene. Etter vår oppfatning er innhentet revisjonsbevis tilstrekkelig og hensiktsmessig som grunnlag for vår konklusjon.

Øvrig informasjon

Ledelsen er ansvarlig for øvrig informasjon. Øvrig informasjon består av årsberetningen, men inkluderer ikke årsregnskapet og revisjonsberetningen.

Vår uttalelse om revisjonen av årsregnskapet dekker ikke øvrig informasjon, og vi attesterer ikke den øvrige informasjonen.

I forbindelse med revisjonen av årsregnskapet er det vår oppgave å lese øvrig informasjon med det formål å vurdere hvorvidt det foreligger vesentlig inkonsistens mellom øvrig informasjon og årsregnskapet, kunnskap vi har opparbeidet oss under revisjonen, eller hvorvidt den tilsynelatende inneholder vesentlig feilinformasjon. Dersom vi hadde konkludert med at den øvrige informasjonen inneholder vesentlig feilinformasjon er vi pålagt å rapportere det. Vi har ingenting å rapportere i så henseende.



Styrets og daglig leders ansvar for årsregnskapet

Styret og daglig leder (ledelsen) er ansvarlig for å utarbeide årsregnskapet i samsvar med lov og forskrifter, herunder for at det gir et rettviseende bilde i samsvar med regnskapslovens regler og god regnskapsskikk i Norge. Ledelsen er også ansvarlig for slik intern kontroll som den finner nødvendig for å kunne utarbeide et årsregnskap som ikke inneholder vesentlig feilinformasjon, verken som følge av misligheter eller utilsiktede feil.

Ved utarbeidelsen av årsregnskapet må ledelsen ta standpunkt til selskapets evne til fortsatt drift og opplyse om forhold av betydning for fortsatt drift. Forutsetningen om fortsatt drift skal legges til grunn for årsregnskapet så lenge det ikke er sannsynlig at virksomheten vil bli avviklet.

Revisors oppgaver og plikter ved revisjonen av årsregnskapet

Vårt mål er å oppnå betryggende sikkerhet for at årsregnskapet som helhet ikke inneholder vesentlig feilinformasjon, verken som følge av misligheter eller utilsiktede feil, og å avgi en revisjonsberetning som inneholder vår konklusjon. Betryggende sikkerhet er en høy grad av sikkerhet, men ingen garanti for at en revisjon utført i samsvar med lov, forskrift og god revisjonsskikk i Norge, herunder ISA-ene, alltid vil avdekke vesentlig feilinformasjon som eksisterer. Feilinformasjon kan oppstå som følge av misligheter eller utilsiktede feil. Feilinformasjon blir vurdert som vesentlig dersom den enkeltvis eller samlet med rimelighet kan forventes å påvirke økonomiske beslutninger som brukerne foretar basert på årsregnskapet. For videre beskrivelse av revisors oppgaver og plikter vises det til <https://revisorforeningen.no/revisjonsberetninger>

Uttalelse om øvrige lovmessige krav

Konklusjon om årsberetningen

Basert på vår revisjon av årsregnskapet som beskrevet ovenfor, mener vi at opplysningene i årsberetningen om årsregnskapet, og forutsetningen om fortsatt drift, er konsistente med årsregnskapet og i samsvar med lov og forskrifter.

Konklusjon om registrering og dokumentasjon

Basert på vår revisjon av årsregnskapet som beskrevet ovenfor, og kontrollhandlinger vi har funnet nødvendig i henhold til internasjonal standard for attestasjonsoppdrag (ISAE) 3000

«Attestasjonsoppdrag som ikke er revisjon eller forenklet revisorkontroll av historisk finansiell informasjon», mener vi at ledelsen har oppfylt sin plikt til å sørge for ordentlig og oversiktlig registrering og dokumentasjon av selskapets regnskapsopplysninger i samsvar med lov og god bokføringsskikk i Norge.

Raufoss, 1.09.2020

Trond Børresen

Statsautorisert revisor



Pro Gartneri Holding AS Konsernregnskap

NOTER TIL REGNSKAPET FOR 2019

REGNSKAPSPRINSIPPER

Årsregnskapet er satt opp i samsvar med regnskapsloven og god regnskapsskikk i Norge. Konsernet ble etablert ved at Pro Gartneri Holding AS ble fisjonert ut fra Jørgen Karlsen AS med underliggende datterselskaper,

Konsolideringsprinsipper

Konsernregnskapet omfatter Pro Gartneri Holding AS med datterselskaper hvor Pro Gartneri Holding AS har bestemmende innflytelse som følge av juridisk eller faktisk kontroll. Konsernregnskapet er utarbeidet etter ensartede regnskapsprinsipper for like transaksjoner i alle selskaper som inngår i konsernregnskapet. Alle vesentlige transaksjoner og mellomværende mellom selskaper i konsernet er eliminert. Investeringer i selskaper hvor konsernet har betydelig innflytelse (tilknyttede selskaper), behandles etter egenkapitalmetoden i konsernregnskapet. Betydelig innflytelse foreligger normalt når konsernet eier fra 20 til 50 prosent av den stemmeberettigede egenkapitalen.

Aksjer i datterselskaper er eliminert i konsernregnskapet etter oppkjøpsmetoden. Dette innebærer at det oppkjøpte selskapets eiendeler og gjeld vurderes til virkelig verdi på kjøpstidspunktet, og eventuell merpris utover dette klassifiseres som goodwill.

Hovedregel for vurdering og klassifisering av eiendeler og gjeld

Eiendeler bestemt til varig eie og bruk er klassifisert som anleggsmidler. Andre eiendeler er klassifisert som omløpsmidler. Fordringer som skal tilbakebetales innen et år er klassifisert som omløpsmidler. Ved klassifisering av kortsiktig og langsiktig gjeld er tilsvarende kriterier lagt til grunn.

Omløpsmidler er vurdert til laveste av anskaffelseskost og virkelig verdi.

Anleggsmidler vurderes til anskaffelseskost, men nedskrives til gjenvinnbart beløp dersom dette er lavere enn bokført verdi, og verdifallet forventes ikke å være forbigående. Anleggsmidler med begrenset økonomisk levetid avskrives planmessig.

Annen langsiktig gjeld og kortsiktig gjeld er vurdert til pålydende beløp.

Eiendeler og gjeld i utenlands valuta

Pengeposter i utenlandsk valuta er i balansen omregnet til balansedagens kurs.

Immaterielle eiendeler

Immaterielle eiendeler som er kjøpt enkeltvis, er balanseført til anskaffelseskost. Immaterielle eiendeler overtatt ved kjøp av virksomhet, er balanseført til anskaffelseskost når kriteriene for balanseføring er oppfylt.

Immaterielle eiendeler med begrenset økonomisk levetid avskrives planmessig. Immaterielle eiendeler nedskrives til gjenvinnbart beløp dersom de forventede økonomiske fordelene ikke dekker balanseført verdi og eventuelle gjenstående tilvirkningsutgifter.

Aksjer og andeler i tilknyttet selskap og datterselskap

Investeringer i datterselskaper vurderes etter kostmetoden. Investeringene blir nedskrevet til virkelig verdi dersom verdifallet ikke er forbigående og det må anses nødvendig etter god

Org.nr: 975 788 253



Pro Gartneri Holding AS Konsernregnskap

NOTER TIL REGNSKAPET FOR 2019

regnskapsskikk. Mottatt utbytte og konsernbidrag fra datterselskapene er inntektsført som annen finansinntekt. Tilsvarende gjelder for investeringer i tilknyttede selskaper.

Obligasjoner klassifisert som anleggsmidler

Obligasjoner er balanseført til anskaffelseskost, korrigert for resultatført overkurs/underkurs. Overkurs/underkurs ved anskaffelse periodiseres over resterende løpetid frem til forfall, eller eventuelt til første rentereguleringstidspunkt. Obligasjoner nedskrives til virkelig verdi ved verdifall som forventes ikke å være forbigående.

Finansielle instrumenter og varederivater

Finansielle instrumenter, herunder aksjer og obligasjoner, som

- Er klassifisert som omløpsmidler,
- Inngår i en handelsportefølje med henblikk på videresalg,
- Omsettes på børs, autorisert markedsplass eller tilsvarende regulert marked i utlandet, og
- Har god eierspredning og likviditet

Er vurdert til virkelig verdi på balansedagen. Andre investeringer er vurdert til laveste av gjennomsnittlig anskaffelseskost og virkelig verdi på balansedagen.

Varer

Varer er vurdert til laveste av anskaffelseskost etter FIFO-metoden og netto salgsverdi. For råvarer og varer i arbeid beregnes netto salgsverdi til salgsverdien av ferdig tilvirkede varer redusert for gjenværende tilvirkningskostnader og salgskostnader. Egenproduserte varer er verdsatt til laveste av full tilvirkningskost og virkelig verdi. Planter under oppvekst er vurdert til gjennomsnittlig foredlingsverdi.

Inntekter

Ved varesalg: Inntekt regnskapsføres når den er opptjent, altså når både risiko og kontroll i hovedsak er overført til kunden. Dette vil normalt være tilfellet når varen er levert til kunden. Inntektene regnskapsføres med verdien av vederlaget på transaksjonstidspunktet.

Ved tjenestesalg:

Inntekt regnskapsføres når den er opptjent, altså når krav på vederlag oppstår. Dette skjer når tjenesten ytes, i takt med at arbeidet utføres. Inntektene regnskapsføres med verdien av vederlaget på transaksjonstidspunktet.

Fordringer

Kundefordringer og andre fordringer er oppført til pålydende etter fradrag for avsetning til forventet tap. Avsetning til tap gjøres på grunnlag av en individuell vurdering av de enkelte fordringene.

Bankinnskudd, kontanter og lignende

Bankinnskudd, kontanter o.l. inkluderer kontanter, bankinnskudd og andre betalingsmidler med forfallsdato som er kortere enn tre måneder fra anskaffelse.

Pensjoner

Innskuddsplaner periodiseres etter sammenstillingsprinsippet. Årets innskudd til pensjonsordningen kostnadsføres.

Org.nr: 975 788 253



Pro Gartneri Holding AS Konsernregnskap

NOTER TIL REGNSKAPET FOR 2019

Kostnader

Kostnader regnskapsføres som hovedregel i samme periode som tilhørende inntekt. I de tilfeller det ikke er en klar sammenheng mellom utgifter og inntekter fastsettes fordelingen etter skjønsmessige kriterier. Øvrige unntak fra sammenstillingsprinsippet er angitt der det er aktuelt.

Skatter

Skattekostnaden sammenstilles med regnskapsmessig resultat før skatt. Skatt knyttet til egenkapitaltransaksjoner er ført mot egenkapitalen. Skattekostnaden består av betalbar skatt (skatt på årets direkte skattepliktige inntekt) og endring i netto utsatt skatt. Utsatt skatt og utsatt skattefordel er presentert netto i balansen.

NOTE 1- LØNSKOSTNAD, ANTALL ANSATTE, GODTGJØRELSE, LÅN TIL ANSATTE MM

2019	2018		2019	2018
239 653	0	Lønn	25 682 102	23 434 613
25 403	0	Arbeidsgiveravgift	3 164 354	2 887 877
0	0	Pensjonskostnader	588 535	449 850
502	0	Andre ytelser	207 580	220 803
265 558	0	Sum	29 642 571	26 993 143
		Antall årsverk sysselsatt i regnskapsåret	43	42,65

Morselskapet har ikke daglig leder.

Revisor

Godtgjørelser til revisor fordeler seg slik:

Morselskap		Konsern	
2019	2018	2018	2019
64 000	0	99 570	153 872
17 700	0	14 300	17 700

Org.nr: 975 788 253



Pro Gartneri Holding AS Konsernregnskap

NOTER TIL REGNSKAPET FOR 2019

NOTE 3- VARIGE DRIFTSMIDLER

Morselskap	Maskiner og Sum		
	anlegg		
Ansk.kost 01.01.19	64 000	64 000	
Tilgang kjøpte driftsmidler	20 424	20 424	
Ansk.kost 31.12.19	84 424	84 424	
Herav balanseførte låsekostnader egentilvirkede driftsmidler	-	-	
Akk.avskrivninger 31.12.18	20 000	20 000	40 000
Netto akk. Og rev. Nedskriv.31.12.19	-	-	
Akk. Avskr.,nedskr, og rev. Nedskr 31.12.	34 024	34 024	
Bokført verdi pr 31.12.16	50 400	50 400	
Årets avskrivninger	14 024	14 024	
Årets nedskrivninger	-	-	
Årets reverserte nedskrivninger	-	-	
Økonomisk levetid	5 år		
Avskrivningsplan	Saldo		
Balanseførte leieavtaler inkl. i ansk.kost	-	-	
Årlig leie av ikke balanseførte driftsmidl	-	-	

Org.nr: 975 788 253



Pro Gartneri Holding AS Konsernregnskap

NOTER TIL REGNSKAPET FOR 2019

Konsern	Tomt, Bygn. Fast eiendom, etc.	Maskiner og anlegg	Driftsløs, investert verktøy ol	Sum
Ansk.kost 01.01.18	49 013 099	43 251 855	15 531 654	107 796 608
Tilgang kjøpte driftsmidler	514 999	1 199 475	1 005 000	2 719 474
Tilgang egentilv.driftsmidler	-	-	-	-
Avgang	-	-	-234 000	-234 000
Ansk.kost 31.12.18	49 528 098	44 451 330	16 302 654	110 282 082
Herav balanseførte låneknaster egentilvirkede driftsmidler	-	-	-	-
Akk.avskrivninger 31.12.19	33 651 330	39 105 571	10 647 374	83 404 275
Netto akk. Og rev. Nedskriv.31.12.18	-	-	-	-
Akk. Avskr.,nedskr, og rev. Nedskr 31.12.18	33 651 330	39 105 571	10 647 374	83 404 275
Bokført verdi pr 31.12.19	15 876 768	5 345 759	5 655 280	26 877 807
Årets avskrivninger	1 840 200	2 099 423	738 194	4 677 817
Årets nedskrivninger	-	-	-	-
Årets reverserte nedskrivninger	-	-	-	-
Økonomisk levetid	15-40 år	10-15år	3-10 år	
Avskrivningsplan	lineær	lineær	lineær	
Balanseførte leieavtaler inkl. i ansk.kost	-	-	-	-
Årlig leie av ikke balanseførte driftsmidler	-	-	-	-

NOTE 4- DATTERSELSKAP, TILKNYTTET SELSKAP

Firma	Konsolideres	Forretningskontor	Stemmeandel	Eierandel
J.Karlsen Gartneri AS	Ja	Norge	90,40 %	90,40 %
Lena Bolig AS	Ja	Norge	100,00 %	100,00 %
Protomek AS	Ja	Norge	90,20 %	90,20 %

Firma	Egenkap i følge siste årsregnskap	Årsresultat i følge siste regnska
J.Karlsen Gartneri AS	10 160 607	2 256 216
Lena Bolig AS	94 513	96 753
Protomek AS	2 771 183	1 400 573

Org.nr: 975 788 253



Pro Gartneri Holding AS Konsernregnskap

NOTER TIL REGNSKAPET FOR 2019

NOTE 5 - VARER

2019	2018	2019	2018
-	Råvarer	1 209 335	1 447 880
-	Varer under tilvirk.	10 423 000	9 639 000
-	Ferdigvarer	956 000	668 000
-	Handelsvarer		
-	Sum	12 588 335	11 754 880

NOTE 6- FORDRINGER MED FORFALL SENERE ENN ETT ÅR

Morselskap		Konsern	
2019	2018	2019	2018
-	Kundefordringer		-
-	Obligasjoner og andre fordringer		-
	Lån til foretak i samme konsern		-

NOTE 7- AKSJEKAPITAL OG AKSJONÆRINFORMASJON

Aksjekapitalen i selskapet pr 31.12.19:

Aksjer	46 920	1	46 920
Sum	46 920		46 920

Eierstruktur

De største aksjonærene i selskapet pr 31.12.16 var:

	Aksjer	Sum	Eierandel	Stemmeandel
Jørgen Karlsen	23 424	23 424	49,90 %	49,90 %
Sigvald Nyberg Karlsen	5874	5874	12,50 %	12,50 %
Cecilie Nyberg Karlsen	5874	5874	12,50 %	12,50 %
Sunniva Nyberg Karlsen	5874	5874	12,50 %	12,50 %
Einar Nyberg Karlsen	5874	5874	12,50 %	12,50 %
Sum eiere med minst	46 920	46 920		
1% eierandel			100 %	100 %
Sum øvrige eiere	-	-	0 %	0 %
Totalt antall aksjer	46 920	46 920	100 %	100 %

Org.nr: 975 788 253



Pro Gartneri Holding AS Konsernregnskap

NOTER TIL REGNSKAPET FOR 2019

NOTE 8- EGENKAPITAL

Innskutt egenkapital	Aksjekapital	Overkurs	Annen EK	SUM
Egenkapital 01.01	46 920	873 727	3 466 942	4 387 589
Korrigering			- 75 468	- 75 468
Årets resultat			3 995 235	3 995 235
Egenkapital 31.12.19	46 920	873 727	7 386 709	8 307 356

For konsernet:

Opptjent egenkapital	Aksjekapital	Overkurs	Annen EK	Minoritet	SUM
Egenkapital 01.01.2019	46 920	2 348 643	3 356 151	67 359	5 819 073
Årets resultat			3 671 209		3 671 209
Avsatt til utbytte			- 287 879	-	287 879
Justering			213 436		213 436
Avsatt minoritet			- 65 882	65 882	
Sum opptjent EK 31.12.19	46 920	2 348 643	6 887 035	133 241	9 282 598

NOTE 9- PENSJONSKOSTNADER, -MIDLER OG –FORPLIKTELSE

Konsernet er pliktig til å ha tjenstepensjonsordning etter lov om obligatorisk tjenstepensjon, og har pensjonsordning som tilfredsstillende kravene i denne loven.

Foretakets innskuddsordning er organisert i henhold til lov om innskuddspensjon.

NOTE 10- ANNEN LANGSIKTIG GJELD

Morselskap	Gjeld som forfaller mer enn fem	Konsern	
2017	2018 år etter regnskapsårets slutt	2019	2018
-	Konvertible lån		-
-	Obligasjonslån		-
-	Gjeld til kredittinstitusjoner	14 143 934	17 195 686
-	Øvrig langsiktig gjeld		-
-	Sum annen langsiktig gjeld	14 143 934	17 195 686

Org.nr: 975 788 253



Pro Gartneri Holding AS Konsernregnskap

NOTER TIL REGNSKAPET FOR 2019

NOTE 11- TRANSAKSJONER OG MELLOMVÆRENDE NÆRSTÅENDE PARTER

Resultatmessige transaksjoner med nærstående parter:

Transaksjon/transaksjonsgruppe	Tilhører resultatlinje	Motpart	Forhold til motpart	2019	2018
Utbytte	Utbytteinntekt	J Karlsen Gartneri AS	Datterselskap	3 000 000	

Mellomværende med nærstående parter:

Motpart	Forhold til motpart	Kundefordringer		Andre fordringer	
		2019	2018	2019	2018
Protomek AS	Datterselskap		-		-
Lena Bolig	Datterselskap		100 357	380 450	-
J Karlsen Gartneri AS	Datterselskap			3 545 511	
Sum			-		

Motpart	Forhold til motpart	Leverandørgjeld		Annen kortsiktig gjeld	
		2019	2018	2019	2018
Protomek AS	Datterselskap		-		-
Lena Bolig AS	Datterselskap		-	96 753	-
J. Karlsen Gartneri AS	Datterselskap		-	6 988 137	-
Sum			-		-

NOTE 12- SKATTEKOSTNAD

Årets skattekostnad fremkommer slik:

Morselskap			Konsern		
2019	2018		2019	2018	
37 029	1 024 764	Betalbar skatt	1 006 855	1 090 030	
	29 376	Endring i utsatt skatt	228 279	137 004	
37 029	1 054 140	Skattekostnad	1 235 134	1 227 034	

Org.nr: 975 788 253



Pro Gartneri Holding AS Konsernregnskap

NOTER TIL REGNSKAPET FOR 2019

Morselskap

Spesifikasjon av skatteeffekten av midlertidige forskjeller og underskudd til fremføring:

	2018		2017	
	Fordel	Forpliktelse	Fordel	Forpliktelse
Driftsmidler	-1390		-	
Immaterielle eiendeler			-	
Finansielle eiendeler			-	
Varer			-	
Fordringer				
Investeringer (omløpsmidler)			-	
Kortsiktig gjeld			-	
Langsiktig gjeld			-	
Underskudd til fremføring			-	
Sum	-1390		-	
Ikke balanseført utsatt skattefordel	305		-	
Netto utsatt fordel/forpl. i balansen			-	

Utsatt skattefordel er oppført med utgangspunkt i fremtidig inntekt.

Konsern

Spesifikasjon av skatteeffekten av midlertidige forskjeller og underskudd til fremføring:

Varer				
Fordringer				
Investeringer				
Kortsiktig gjeld				
Langsiktig gjeld				
Forpliktelse				
Underskudd til fremføring	- 4 178 644		-4 635 091	
Sum	- 4 425 709		-4 828 958	
Ikke balanseført utsatt skattefordel			-	
Netto utsatt fordel/forpl. i balansen	- 973 656		-1110660,3	-137 004

NOTE 13- PANTSTILLELSER OG GARANTIER M.V

Org.nr: 975 788 253



Pro Gartneri Holding AS Konsernregnskap

NOTER TIL REGNSKAPET FOR 2019

Morselskap		Bokført gjeld som er sikret ved pant o.l.:	Konsern	
2019	2018		2019	2018
-	-	Kortsiktig gjeld		-
-	-	Obligasjonslån		-
-	-	Gjeld til kredittinstitusjoner	14 143 394	17 194 686
-	-	Øvrig langsiktig gjeld		-
-	-	Sum	14 143 394	17 194 686

Morselskap		Bokført verdi av eiendeler stilt som sikkerhet for bokført gjeld	Konsern	
20178	2018		2019	2018
-	-	Kundefordringer	14 452 741	13 961 295
-	-	Varebeholdning	12 588 335	11 754 880
-	-	Driftsmidler	23 760 096	26 877 806
-	-	Hybelbygg	-	-
-	-	Totalt	50 801 172	æ

NOTE 14- BANKINNSKudd

Bankinnskudd, kontanter o.l. omfatter bundne skattetrekksmidler med kr 1 365 659 for konsernet. Det er ingen bundne midler for Morselskapet.

Org.nr: 975 788 253



Pro Gartneri Holding AS

Kontantstrømoppstilling Morselskap

KONTANTSTRØMMER FRA OPERASJONELLE AKTIVITETER	2018	2019
Årsresultat før skattekostnad	4 663 522	4 049 367
Periodens betalte skatt	0 -	1 068 860
Ordinære avskrivninger	11 100	14 424
Gevinst ved salg av aksjer	0	
Mottatt konsernbidrag		
Endring kundefordringer	-244 280	244 280
Endring andre fordringer	-5 080 932	1 535 361
Endring i leverandørgjeld	0 -	5 570
Endring i annen kortsiktig gjeld	0 -	71 674
Netto kontantstrøm fra operasjonelle aktiviteter	-650 590	4 697 328
KONTANTSTRØMMER FRA INVESTERINGSAKTIVITETER		
Innbetalinger på fordringer		1 347 994
Utbetalinger ved kjøp av aksjer	-11 151 305 -	1 070 408
Utbetaling ved kjøp av varige driftsmidler	-44 400 -	20 424
Utbetalinger vedr konserngjeld	-	4 872 453
Netto kontantstrøm fra investeringsaktiviteter	-11 195 705 -	4 615 291
KONTANTSTRØMMER FRA FINANSIERINGSAKTIVITETER		
Innbetaling ved økt lån fra datterselskaper	11 988 310	
Innbetalinger av til konserselskaper	-90 600	
Utbetalinger av lån til aksjonær		
Endringer ved fusjon	-22 003	
Innbetaling av konsernbidrag		
Nedgang fordring datterselskap i forbindelse med fusjon		
Netto kontantstrøm fra finansieringsaktiviteter	11 875 707	
		82 037
Netto endring i bankinnskudd, kontanter og lignende	29 412	82 037
Beholdning av bankinnskudd, kontanter og lignende pr 01.01	0	29 412
Beholdning av bankinnskudd, kontanter og lignende pr 31.12	29 412	111 442

Org.nr: 975 788 253



Pro Gartneri Holding AS
Kontantstrømoppstilling Konsern

KONTANTSTRØMMER FRA OPERASJONELLE AKTIVITETER	2018	2019
Årsresultat før skattekostnad	4 961 343	4 906 343
Periodens betalte skatt	0	-
Ordinære avskrivninger	5 262 433	4 677 817
Gevinst ved salg av aksjer	0	
Endring varelager	-12 963 902	375 567
Endring Kundefordringer	-13 961 295 -	491 446
Endring andre fordringer	-2 035 257	2 034 657
Endring i leverandørgjeld	14 185 411	1 595 101
Endring i annen kortsiktig gjeld	21 713 800 -	5 934 953
Netto kontantstrøm fra operasjonelle aktiviteter	17 162 533	7 163 086
KONTANTSTRØMMER FRA INVESTERINGSAKTIVITETER		
Innbetalinger ved salg av aksjer		
Utbetalinger ved kjøp av varige driftsmidler	-32 139 201 -	2 719 474
Verdiendring aksjer i datterselskaper		
Avgang investeringer i forbindelse med fusjon		
Netto kontantstrøm fra investeringsaktiviteter	-32 139 201 -	2 719 474
KONTANTSTRØMMER FRA FINANSIERINGSAKTIVITETER		
Innbetaling ved økt lån kredittinstitusjoner	18 100 686	
Utbetaling vedr lån fra kredittinstitusjoner	-	3 051 293
Innbetalinger av lån fra datterselskaper		
Utbetalinger av lån til aksjonær		
Endringer ved fusjon	-407 064	
Innbetaling av konsernbidrag		
Nedgang fordring datterselskap i forbindelse med fusjon		
Netto kontantstrøm fra finansieringsaktiviteter	17 693 622 -	3 051 293
Netto endring i bankinnskudd, kontanter og lignende	2 716 954	1 392 319
Beholdning av bankinnskudd, kontanter og lignende pr 01.01	0	2 716 954
Beholdning av bankinnskudd, kontanter og lignende pr 31.12	2 716 954	4 109 273

Org.nr: 975 788 253