



## ÅRSREGNSKAPET FOR REGNSKAPSÅRET 2024 - GENERELL INFORMASJON

### Enheten

Organisasjonsnummer: 977 120 497  
Organisasjonsform: Stiftelse  
Foretaksnavn: SINE BUTENSCHØNS FOND STI  
Forretningsadresse: c/o Newsec Basale AS  
Munkedamsveien 45D  
0250 OSLO

### Regnskapsår

Årsregnskapets periode: 01.01.2024 - 31.12.2024

### Konsern

Morselskap i konsern: Nei

### Regnskapsregler

Regler for små foretak benyttet: Ja  
Benyttet ved utarbeidelsen av årsregnskapet til selskapet: Regnskapslovens alminnelige regler

### Årsregnskapet fastsatt av kompetent organ

Bekreftet av representant for selskapet: Henrik Moestue Bang  
Dato for fastsettelse av årsregnskapet: 23.06.2025

### Grunnlag for avgivelse

År 2024: Årsregnskapet er elektronisk innlevert  
År 2023: Tall er hentet fra elektronisk innlevert årsregnskap fra 2024

*Det er ikke krav til at årsregnskapet m.v. som sendes til Regnskapsregisteret er undertegnet. Kontrollen på at dette er utført ligger hos revisor/enhetens øverste organ. Sikkerheten ivaretas ved at innsender har rolle/rettighet for innsending av årsregnskapet via Altinn, og ved at det bekreftes at årsregnskapet er fastsatt av kompetent organ.*

Brønnøysundregistrene, 01.07.2025



## Resultatregnskap

Beløp i: NOK	Note	2024	2023
<b>RESULTATREGNSKAP</b>			
<b>Kostnader</b>			
Utdelinger	1	490 000	625 000
Lønnskostnad	2	50 204	48 287
Annen driftskostnad	2	153 020	125 005
<b>Sum kostnader</b>		<b>693 224</b>	<b>798 292</b>
<b>Driftsresultat</b>		<b>-693 224</b>	<b>-798 292</b>
<b>Finansinntekter og finanskostnader</b>			
Inntekt på investering i tilknyttet selskap	3	600 000	1 200 000
Annen renteinntekt		1 337	311
Annen finansinntekt	4, 5	144 618	22 404
<b>Sum finansinntekter</b>		<b>745 956</b>	<b>1 222 715</b>
Verdireduksjon markedsbaserte omløpsmidler		431	223
Annen finanskostnad	5	151 520	138 788
<b>Sum finanskostnader</b>		<b>151 951</b>	<b>139 011</b>
<b>Netto finans</b>		<b>594 004</b>	<b>1 083 704</b>
<b>Resultat før skattekostnad</b>		<b>-99 220</b>	<b>285 413</b>
Skattekostnad på resultat	6	245 433	317 545
<b>Årsresultat</b>		<b>-344 653</b>	<b>-32 132</b>
<b>Årsresultat etter minoritetsinteresser</b>		<b>-344 653</b>	<b>-32 132</b>
<b>Totalresultat</b>		<b>-344 653</b>	<b>-32 132</b>
<b>Overføringer og disponeringer</b>			
Overført fra annen egenkapital		-344 653	-32 132
<b>Sum overføringer og disponeringer</b>		<b>-344 653</b>	<b>-32 132</b>



## Balanse

Beløp i: NOK	Note	2024	2023
<b>BALANSE - EIENDELER</b>			
<b>Anleggsmidler</b>			
<b>Immaterielle eiendeler</b>			
<b>Finansielle anleggsmidler</b>			
Investeringer i tilknyttet selskap	3	190 466	190 466
Investeringer i aksjer og andeler	4	35 554	35 554
<b>Sum finansielle anleggsmidler</b>		<b>226 020</b>	<b>226 020</b>
<b>Sum anleggsmidler</b>		<b>226 020</b>	<b>226 020</b>
<b>Omløpsmidler</b>			
<b>Varer</b>			
<b>Fordringer</b>			
Andre kortsiktige fordringer			8 288
<b>Sum fordringer</b>			<b>8 288</b>
<b>Investeringer</b>			
Markedsbaserte aksjer og fondsandeler	5	10 032 403	10 252 265
<b>Sum investeringer</b>		<b>10 032 403</b>	<b>10 252 265</b>
<b>Bankinnskudd, kontanter og lignende</b>			
Bankinnskudd		507 938	687 170
<b>Sum bankinnskudd, kontanter og lignende</b>		<b>507 938</b>	<b>687 170</b>
<b>Sum omløpsmidler</b>		<b>10 540 342</b>	<b>10 947 723</b>
<b>SUM EIENDELER</b>		<b>10 766 362</b>	<b>11 173 743</b>
<b>BALANSE - EGENKAPITAL OG GJELD</b>			
<b>Egenkapital</b>			
<b>Innskutt egenkapital</b>			



### Balanse

<b>Beløp i: NOK</b>	<b>Note</b>	<b>2024</b>	<b>2023</b>
<b>Opptjent egenkapital</b>			
Fri egenkapital		10 470 725	10 815 377
<b>Sum opptjent egenkapital</b>		<b>10 470 725</b>	<b>10 815 377</b>
<b>Sum egenkapital</b>		<b>10 470 725</b>	<b>10 815 377</b>
<b>Sum langsiktig gjeld</b>		<b>0</b>	<b>0</b>
<b>Kortsiktig gjeld</b>			
Betalbar skatt	6	245 433	310 079
Annen kortsiktig gjeld		50 204	48 287
<b>Sum kortsiktig gjeld</b>		<b>295 637</b>	<b>358 366</b>
<b>Sum gjeld</b>		<b>295 637</b>	<b>358 366</b>
<b>SUM EGENKAPITAL OG GJELD</b>		<b>10 766 362</b>	<b>11 173 743</b>



## Brønnøysundregistrene

### ÅRSREGNSKAP FOR REGNSKAPSÅRET 2024 - GENERELL INFORMASJON

Journalnummer: 2025 591227

#### Enheten

Organisasjonsnummer: 977 120 497  
Organisasjonsform: Stiftelse  
Foretaksnavn: SINE BUTENSCHØNS FOND STI  
Forretningsadresse: c/o Newsec Basale AS  
Munkedamsveien 45D  
0250 OSLO

#### Regnskapsår

Årsregnskapets periode: 01.01.2024 - 31.12.2024

#### Konsern

Morselskap i konsern: Nei

#### Regnskapsregler

Regler for små foretak benyttet: Ja  
Benyttet ved utarbeidelsen av  
årsregnskapet til selskapet: Regnskapslovens alminnelige regler

#### Årsregnskapet fastsatt av kompetent organ

Bekreftet av representant for selskapet: Henrik Moestue Bang  
Dato for fastsettelse av årsregnskapet: 23.06.2025

#### Grunnlag for avgivelse

År 2024: Årsregnskap er elektronisk innlevert.  
År 2023: Tall er hentet fra elektronisk innlevert årsregnskap fra 2024.

*Det er ikke krav til at årsregnskapet m.v. som sendes til Regnskapsregisteret er undertegnet. Kontrollen på at dette er utført ligger hos revisor/enhetens øverste organ. Sikkerheten ivaretas ved at innsender har rolle/rettighet for innsending av årsregnskapet via Altinn, og ved at det bekreftes at årsregnskapet er fastsatt av kompetent organ.*

Brønnøysundregistrene, 30.06.2025



Organisasjonsnr: 977 120 497  
SINE BUTENSCHØNS FOND STI

## RESULTATREGNSKAP

Beløp i: NOK	Note	2024	2023
<b>RESULTATREGNSKAP</b>			
<b>Kostnader</b>			
Utdelinger	1	490 000	625 000
Lønnskostnad	2	50 204	48 287
Annen driftskostnad	2	153 020	125 005
<b>Sum kostnader</b>		<b>693 224</b>	<b>798 292</b>
<b>Driftsresultat</b>		<b>-693 224</b>	<b>-798 292</b>
<b>Finansinntekter og finanskostnader</b>			
Inntekt på investering i tilknyttet selskap	3	600 000	1 200 000
Annen renteinntekt		1 337	311
Annen finansinntekt	4, 5	144 618	22 404
<b>Sum finansinntekter</b>		<b>745 956</b>	<b>1 222 715</b>
Verdireduksjon markedsbaserte omløpsmidler		431	223
Annen finanskostnad	5	151 520	138 788
<b>Sum finanskostnader</b>		<b>151 951</b>	<b>139 011</b>
<b>Netto finans</b>		<b>594 004</b>	<b>1 083 704</b>
<b>Resultat før skattekostnad</b>		<b>-99 220</b>	<b>285 413</b>
Skattekostnad på resultat	6	245 433	317 545
<b>Årsresultat</b>		<b>-344 653</b>	<b>-32 132</b>
<b>Årsresultat etter minoritetsinteresser</b>		<b>-344 653</b>	<b>-32 132</b>
<b>Totalresultat</b>		<b>-344 653</b>	<b>-32 132</b>
<b>Overføringer og disponeringer</b>			
Overført fra annen egenkapital		-344 653	-32 132
<b>Sum overføringer og disponeringer</b>		<b>-344 653</b>	<b>-32 132</b>



Organisasjonsnr: 977 120 497  
SINE BUTENSCHØNS FOND STI

## BALANSE

Beløp i: NOK	Note	2024	2023
--------------	------	------	------

### BALANSE - EIENDELER

#### Anleggsmidler

##### Immaterielle eiendeler

##### Finansielle anleggsmidler

Investeringer i tilknyttet selskap	3	190 466	190 466
Investeringer i aksjer og andeler	4	35 554	35 554
<b>Sum finansielle anleggsmidler</b>		<b>226 020</b>	<b>226 020</b>
<b>Sum anleggsmidler</b>		<b>226 020</b>	<b>226 020</b>

#### Omløpsmidler

##### Varer

##### Fordringer

Andre kortsiktige fordringer			8 288
<b>Sum fordringer</b>			<b>8 288</b>

##### Investeringer

Markedsbaserte aksjer og fondsandeler	5	10 032 403	10 252 265
<b>Sum investeringer</b>		<b>10 032 403</b>	<b>10 252 265</b>

##### Bankinnskudd, kontanter og lignende

Bankinnskudd		507 938	687 170
<b>Sum bankinnskudd, kontanter og lignende</b>		<b>507 938</b>	<b>687 170</b>

<b>Sum omløpsmidler</b>		<b>10 540 342</b>	<b>10 947 723</b>
-------------------------	--	-------------------	-------------------

<b>SUM EIENDELER</b>		<b>10 766 362</b>	<b>11 173 743</b>
----------------------	--	-------------------	-------------------

### BALANSE - EGENKAPITAL OG GJELD

#### Egenkapital

##### Innskutt egenkapital

##### Opptjent egenkapital

Fri egenkapital		10 470 725	10 815 377
<b>Sum opptjent egenkapital</b>		<b>10 470 725</b>	<b>10 815 377</b>
<b>Sum egenkapital</b>		<b>10 470 725</b>	<b>10 815 377</b>



<b>Sum langsiktig gjeld</b>		<b>0</b>	<b>0</b>
<b>Kortsiktig gjeld</b>			
Betalbar skatt		245 433	310 079
Annen kortsiktig gjeld	6	50 204	48 287
<b>Sum kortsiktig gjeld</b>		<b>295 637</b>	<b>358 366</b>
<b>Sum gjeld</b>		<b>295 637</b>	<b>358 366</b>
<b>SUM EGENKAPITAL OG GJELD</b>		<b>10 766 362</b>	<b>11 173 743</b>



Organisasjonsnr: 977 120 497  
SINE BUTENSCHØNS FOND STI

NOTEOPPLYSNINGER - SELSKAP - alle poster oppgitt i hele tall

## Note

Antall årsverk i regnskapsåret  
0.00

Sum Beløp

Balanseført verdi 31.12. Varige driftsmidler Immaterielle eiend.

## Konsernregnskap

Morselskapet sitt navn

Forretningskontor for morselskapet

## Begrunnelse for at datterselskap er utelatt fra konsolideringen

Samlet beløp - tilknyttet selskap Årets Fjorårets

Samlet beløp - foretak i samme konsern Årets Fjorårets

Samlet beløp - foretak i samme konsern Årets Fjorårets

Samlet beløp - felles kontrollert virksomhet Årets Fjorårets

Pantstillelse Beløp

Beholdning av egne aksjer Antall Pålydende Andel av aksjek.



# Årsregnskap 2024

## Sine Butenschøns Fond STI

*Årsregnskapet inneholder:*

Resultatregnskap  
Balanse  
Noter  
Revisjonsberetning

Organisasjonsnummer 977 120 497



<b>Resultatregnskap</b>			
Sine Butenschøns Fond STI			
<b>Driftsinntekter og driftskostnader</b>	<b>Note</b>	<b>2024</b>	<b>2023</b>
Utdelinger	1	490 000	625 000
Lønnskostnad	2	50 204	48 287
Annen driftskostnad	2	153 020	125 005
Sum driftskostnader		<u>693 224</u>	<u>798 292</u>
Driftsresultat		<u>-693 224</u>	<u>-798 292</u>
<b>Finansinntekter og finanskostnader</b>			
Inntekt på investering i tilknyttet selskap	3	600 000	1 200 000
Annen renteinntekt		1 337	311
Annen finansinntekt	4, 5	144 618	22 404
Verdireduksjon markedsbaserte omløpsmidler		431	223
Annen finanskostnad	5	151 520	138 788
Resultat av finansposter		<u>594 004</u>	<u>1 083 704</u>
Resultat før skattekostnad		-99 220	285 413
Skattekostnad på resultat	6	245 433	317 545
Resultat		<u>-344 653</u>	<u>-32 132</u>
<b>Årsresultat</b>		<u>-344 653</u>	<u>-32 132</u>
<b>Overføringer</b>			
Overført fra annen egenkapital		344 653	32 132
Sum overføringer		<u>-344 653</u>	<u>-32 132</u>



<b>Balanse</b>			
Sine Butenschøns Fond STI			
<b>Eiendeler</b>	<b>Note</b>	<b>2024</b>	<b>2023</b>
<b>Anleggsmidler</b>			
<b>Finansielle driftsmidler</b>			
Investeringer i tilknyttet selskap	3	190 466	190 466
Investeringer i aksjer og andeler	4	35 554	35 554
Sum finansielle anleggsmidler		<u>226 020</u>	<u>226 020</u>
Sum anleggsmidler		<u>226 020</u>	<u>226 020</u>
<b>Omløpsmidler</b>			
<b>Fordringer</b>			
Andre kortsiktige fordringer		0	8 288
<b>Investeringer</b>			
Markedsbaserte aksjer og fondsandeler	5	10 032 403	10 252 265
Bankinnskudd		507 938	687 170
Sum omløpsmidler		<u>10 540 342</u>	<u>10 947 723</u>
Sum eiendeler		<u>10 766 362</u>	<u>11 173 743</u>




## Balanse


### Sine Butenschøns Fond STI


Egenkapital og gjeld	Note	2024	2023
<b>Opptjent egenkapital</b>			
Fri egenkapital		10 470 725	10 815 377
Sum egenkapital		<u>10 470 725</u>	<u>10 815 377</u>
<b>Gjeld</b>			
<b>Kortsiktig gjeld</b>			
Betalbar skatt	6	245 433	310 079
Annen kortsiktig gjeld		50 204	48 287
Sum kortsiktig gjeld		<u>295 637</u>	<u>358 366</u>
Sum gjeld		<u>295 637</u>	<u>358 366</u>
Sum gjeld og egenkapital		<u>10 766 362</u>	<u>11 173 743</u>

Oslo, 23.06.2025

Styret i Sine Butenschøns Fond STI

  
Henrik Moestue Bang  
Styrets leder

  
Nils August Andresen  
Styremedlem

  
Gjøril Songvoll  
Styremedlem



## Sine Butenschøns Fond STI

### Note 1 - Regnskapsprinsipper og virkning av prinsippendringer

Årsregnskapet er satt opp i samsvar med regnskapsloven og god regnskapsskikk for små foretak. Utdelinger i samsvar med stiftelsens formål kostnadsføres som driftskostnad på utdelingstidspunktet.

#### Inntekter

Foruten sporadiske donasjoner har selskapet utelukkende inntekter tilknyttet forvaltning av eierandeler og avkastning på verdipapirer.

#### Klassifisering og vurdering av balanseposter

Anleggsmidler er eiendeler ment til varig eie og bruk i virksomheten. Anleggsmidler vurderes til anskaffelseskost, men nedskrives til virkelig verdi dersom verdifallet ikke forventes å være forbigående. Langsiktig gjeld balanseføres til opptakskost.

Omløpsmidler og kortsiktig gjeld omfatter poster som forfaller til betaling innen ett år, enkelt omsettbare eiendeler, samt poster som knytter seg til varekretsløpet. Øvrige poster er klassifisert som anleggsmidler/langsiktig gjeld. Omløpsmidler vurderes til laveste av anskaffelseskost og virkelig verdi. Kortsiktig gjeld balanseføres til opptakskost.

### Note 2 - Ansatte, godtgjørelser mv.

<i>Spesifikasjon av lønnskostnader:</i>	<b>2024</b>	<b>2023</b>
Lønn og honorar	44 000	42 320
Arbeidsgiveravgift	6 204	5 967
Sum lønnskostnader	50 204	48 287

Gjennomsnittlig antall årsverk - -

<i>Godtgjørelser:</i>	<b>Daglig leder</b>	<b>Styret</b>
Lønn og honorar	-	44 000

#### Otp

Stiftelsen har ingen faste ansatte og er ikke omfattet av reglementet for obligatorisk tjenestepensjon.

#### Revisor

Kostnadsført revisjonshonorar utgjør kr 18 000. I tillegg kommer honorar for bistand med utarbeidelse av offisielt årsregnskap og ligningspapirer med kr 12 000. Beløpene er oppgitt eksklusive merverdiavgift.

### Note 3 – Investeringer i tilknyttet selskap

Posten består av en 20 % eierandel i ANS Skippergaten 33 som driver forvaltning av egen eid eiendom i Oslo. Investeringen er balanseført etter kostmetoden og bokført verdi tilsvarer historisk kostpris. Selskapets årsregnskap for 2024 viser et overskudd på kr 4 131 000 og en egenkapital på kr 16 327 000. Det er i 2024 mottatt utdeling fra selskapet med kr 600 000.

### Note 4 – Investeringer i aksjer og andeler

Posten består av en 6.67 % eierandel i IS Skøienarealene balanseført til historisk kostpris. Andel av netto formue overstiger bokført verdi. Det er i 2024 mottatt utdeling fra selskapet med kr 11 700.



*Sine Butenschøns Fond STI*

**Note 5 – Markedsbaserte aksjer og fondsandeler**

*I posten inngår følgende investeringer:*

	Kostpris	Markedsverdi	Urealisert gevinst/tap
<i>Aksjer, aksjefond og lignende:</i>			
Global Equities A NOK	2 487 744	4 932 664	2 444 920
Nordic Equities A NOK	1 240 065	2 237 134	997 069
Olav Thon Eiendomsselskap ASA	3 033	40 950	37 917
<i>Øvrige verdipapirer:</i>			
Global Bonds A NOK	619 609	661 522	41 913
Multistrategy Hedge A NOK	2 378 186	3 518 476	1 140 290
Nordic Bonds A NOK	2 151 929	2 513 197	361 268
Nordic High Yield A NOK	200 000	354 351	154 351
Nordic Bonds Short Duration A NOK	951 837	1 118 142	166 305
<b>Sum</b>	<b>10 032 403</b>	<b>15 376 436</b>	<b>5 344 033</b>

Verdipapirene er vurdert etter porteføljeprinsippet da investeringene dekker flere sektorer og anses å ha en diversifisert risikospredning. Ved tilordning av kostpris er FIFO-metoden benyttet og porteføljen er per 31.12 balanseført til kostpris, i henhold til laveste verdis prinsipp. Realiserte gevinster og tap, samt mottatte utbytter og annen løpende avkastning, er bokført som andre finansposter.

**Note 6 - Skatt**

Ved beregning av skattemessig resultat foretas vurdering av hva som er aktiv og passiv kapitalforvaltning. For stiftelsen er skattemessige resultater fra deltakerlignede selskaper vurdert som skattepliktige, mens det er beregnet formuesskatt av ligningsmessige formuesverdier i disse selskapene.

<i>Årets skattekostnad består av:</i>	<b>2024</b>	<b>2023</b>
Betalbar inntektsskatt	197 240	267 311
Betalbar formuesskatt	48 193	42 768
For lite avsatt skatt tidligere år	-	7 466
<b>Sum betalbar skatt</b>	<b>245 433</b>	<b>317 545</b>
Skattesats inntekt	22 %	22 %
Skattesats formue	0,30 %	0,25 %



## Vekst Revisjon AS

**Partnere:**

Statsautorisert revisor Syver Tønnesen  
Statsautorisert revisor Per M. Michelsen  
Statsautorisert revisor Daniel Rypdal  
Medlemmer i Den norske revisorforening

Til styret i **Sine Butenschøns Fond STI**

### UAVHENGIG REVISORS BERETNING

#### Uttalelse om årsregnskapet

*Konklusjon*

Vi har revidert årsregnskapet for **Sine Butenschøns Fond STI** som viser et underskudd på kr 344 653. Årsregnskapet består av balanse per 31. desember 2024, resultatregnskap for regnskapsåret avsluttet per denne datoen og noter til årsregnskapet, herunder et sammendrag av viktige regnskapsprinsipper.

Etter vår mening

- oppfyller årsregnskapet gjeldende lovkrav, og
- gir årsregnskapet et rettviseende bilde av stiftelsens finansielle stilling per 31. desember 2024 og av dets resultat for regnskapsåret avsluttet per denne datoen i samsvar med regnskapslovens regler og god regnskapsskikk i Norge.

*Grunnlag for konklusjonen*

Vi har gjennomført revisjonen i samsvar med International Standards on Auditing (ISA-ene). Våre oppgaver og plikter i henhold til disse standardene er beskrevet nedenfor under *Revisors oppgaver og plikter ved revisjon av årsregnskapet*. Vi er uavhengige av stiftelsen slik det kreves i lov og forskrift, og vi har overholdt våre øvrige etiske forpliktelser i samsvar med disse kravene. Innhentet revisjonsbevis er etter vår vurdering tilstrekkelig og hensiktsmessig som grunnlag for vår konklusjon.

*Ledelsens ansvar for årsregnskapet*

Ledelsen er ansvarlig for å utarbeide årsregnskapet og for at det gir et rettviseende bilde i samsvar med regnskapslovens regler og god regnskapsskikk i Norge. Ledelsen er også ansvarlig for slik intern kontroll som den finner nødvendig for å kunne utarbeide et årsregnskap som ikke inneholder vesentlig feilinformasjon, verken som følge av misligheter eller utilsiktede feil.

Ved utarbeidelsen av årsregnskapet må ledelsen ta standpunkt til stiftelsens evne til fortsatt drift og opplyse om forhold av betydning for fortsatt drift. Forutsetningen om fortsatt drift skal legges til grunn for årsregnskapet så lenge det ikke er sannsynlig at virksomheten vil bli avviklet.

Besøksadresse:  
Vekstsenteret  
Olaf Helsets vei 6

Postadresse:  
Postboks 150 Oppsal  
0619 Oslo

Telefon:  
23 38 38 38

Internett / E-post:  
[www.vekst-revisjon.no](http://www.vekst-revisjon.no)  
[revisor@vekst-revisjon.no](mailto:revisor@vekst-revisjon.no)

Organisasjonsnr:  
960 132 734 MVA



## Vekst Revisjon AS

### *Revisors oppgaver og plikter ved revisjonen av årsregnskapet*

Vårt mål er å oppnå betryggende sikkerhet for at årsregnskapet som helhet ikke inneholder vesentlig feilinformasjon, verken som følge av misligheter eller utilsiktede feil, og å avgi en revisjonsberetning som inneholder vår konklusjon. Betryggende sikkerhet er en høy grad av sikkerhet, men ingen garanti for at en revisjon utført i samsvar med ISA-ene, alltid vil avdekke vesentlig feilinformasjon. Feilinformasjon kan oppstå som følge av misligheter eller utilsiktede feil. Feilinformasjon er å anse som vesentlig dersom den enkeltvis eller samlet med rimelighet kan forventes å påvirke de økonomiske beslutningene som brukerne foretar på grunnlag av årsregnskapet.

For videre beskrivelse av revisors oppgaver og plikter vises det til

<https://revisorforeningen.no/revisjonsberetninger>

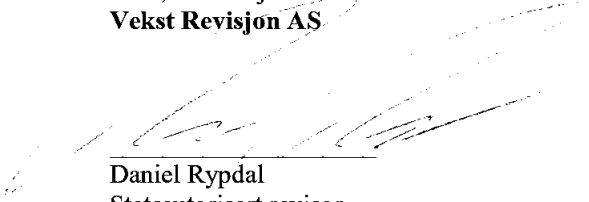
### **Uttalelse om øvrig lovmessige krav**

#### *Konklusjon om utdeling og forvaltning*

Basert på vår revisjon av årsregnskapet som beskrevet ovenfor, og kontrollhandlinger vi har funnet nødvendig i henhold til Internasjonal standard for attestasjonsoppdrag (ISAE) 3000 "Attestasjonsoppdrag som ikke er revisjon eller forenklet revisorkontroll av historisk finansiell informasjon", mener vi at stiftelsen er forvaltet og utdelinger er foretatt i samsvar med lov, stiftelsens formål og vedtektene for øvrig.

Oslo, den 23. juni 2025

**Vekst Revisjon AS**



Daniel Rypdal  
Statsautorisert revisor