



ÅRSREGNSKAPET FOR REGNSKAPSÅRET 2024 - GENERELL INFORMASJON

Enheten

Organisasjonsnummer: 976 515 471
Organisasjonsform: Aksjeselskap
Foretaksnavn: ANDEBU TANNKLINIKK AS
Forretningsadresse: Andebu Sentrum 23
3158 ANDEBU

Regnskapsår

Årsregnskapets periode: 01.01.2024 - 31.12.2024

Konsern

Morselskap i konsern: Nei

Regnskapsregler

Regler for små foretak benyttet: Ja
Benyttet ved utarbeidelsen av årsregnskapet til selskapet: Regnskapslovens alminnelige regler

Årsregnskapet fastsatt av kompetent organ

Bekreftet av representant for selskapet: Christian Røsjorde
Dato for fastsettelse av årsregnskapet: 02.05.2025

Grunnlag for avgivelse

År 2024: Årsregnskapet er elektronisk innlevert
År 2023: Tall er hentet fra elektronisk innlevert årsregnskap fra 2024

Det er ikke krav til at årsregnskapet m.v. som sendes til Regnskapsregisteret er undertegnet. Kontrollen på at dette er utført ligger hos revisor/enhetens øverste organ. Sikkerheten ivaretas ved at innsender har rolle/rettighet for innsending av årsregnskapet via Altinn, og ved at det bekreftes at årsregnskapet er fastsatt av kompetent organ.

Brønnøysundregistrene, 07.05.2025



Resultatregnskap

| Beløp i: NOK | Note | 2024 | 2023 |
|---|------|------------------|------------------|
| RESULTATREGNSKAP | | | |
| Inntekter | | | |
| Salgsinntekt | | 9 370 797 | 3 545 158 |
| Annen driftsinntekt | | | 635 385 |
| Sum inntekter | | 9 370 797 | 4 180 543 |
| Kostnader | | | |
| Varekostnad | | 6 048 762 | 330 205 |
| Lønnskostnad | 1 | 2 042 177 | 1 584 622 |
| Avskrivning av driftsmidler og immaterielle eiendeler | 2 | 271 178 | |
| Annen driftskostnad | | 1 473 031 | 854 446 |
| Sum kostnader | | 9 835 147 | 2 769 273 |
| Driftsresultat | | -464 350 | 1 411 269 |
| Finansinntekter og finanskostnader | | | |
| Annen renteinntekt | | 6 414 | 19 904 |
| Annen finansinntekt | | | 9 575 |
| Sum finansinntekter | | 6 414 | 29 479 |
| Annen rentekostnad | | 1 843 | 2 829 |
| Sum finanskostnader | | 1 843 | 2 829 |
| Netto finans | | 4 571 | 26 650 |
| Resultat før skattekostnad | | -459 779 | 1 437 919 |
| Skattekostnad på resultat | 3 | -117 700 | 311 876 |
| Årsresultat | | -342 079 | 1 126 043 |
| Årsresultat etter minoritetsinteresser | | -342 079 | 1 126 043 |
| Totalresultat | | -342 079 | 1 126 043 |
| Overføringer og disponeringer | | | |
| Tilleggsutbytte | | | 110 925 |



Resultatregnskap

| Beløp i: NOK | Note | 2024 | 2023 |
|--|-------------|-----------------|------------------|
| Ekstraordinært utbytte | | | 850 000 |
| Udekket tap | 4 | -66 036 | |
| Avsatt til annen egenkapital | 4 | -276 043 | 165 118 |
| Sum overføringer og disponeringer | | -342 079 | 1 126 043 |



Balanse

| Beløp i: NOK | Note | 2024 | 2023 |
|--|------|------------------|------------------|
| BALANSE - EIENDELER | | | |
| Anleggsmidler | | | |
| Immaterielle eiendeler | | | |
| Utsatt skattefordel | 3 | 117 700 | |
| Goodwill | 2 | 819 000 | |
| Sum immaterielle eiendeler | | 936 700 | |
| Varige driftsmidler | | | |
| Tomter, bygninger o.a. fast eiendom | 2 | | |
| Maskiner og anlegg | 2 | | |
| Skip og flytende installasjoner | 2 | | |
| Driftsløsøre, inventar o.a. utstyr | 2 | 747 800 | |
| Sum varige driftsmidler | | 747 800 | |
| Sum anleggsmidler | | 1 684 500 | 0 |
| Omløpsmidler | | | |
| Varer | | | |
| Sum varer | | 475 197 | 402 000 |
| Fordringer | | | |
| Kundefordringer | | 609 949 | 361 448 |
| Andre kortsiktige fordringer | | 139 885 | 111 644 |
| Sum fordringer | | 749 834 | 473 092 |
| Bankinnskudd, kontanter og lignende | | | |
| Bankinnskudd, kontanter o.l. | | 763 268 | 243 488 |
| Sum bankinnskudd, kontanter og lignende | | 763 268 | 243 488 |
| Sum omløpsmidler | | 1 988 300 | 1 118 580 |
| SUM EIENDELER | | 3 672 800 | 1 118 580 |

BALANSE - EGENKAPITAL OG GJELD



Balanse

| Beløp i: NOK | Note | 2024 | 2023 |
|-----------------------------------|------|------------------|------------------|
| Egenkapital | | | |
| Innskutt egenkapital | | | |
| Aksjekapital | 4, 5 | 30 000 | 30 000 |
| Beholdning av egne aksjer | 5 | | |
| Sum innskutt egenkapital | | 30 000 | 30 000 |
| Opptjent egenkapital | | | |
| Annen egenkapital | 4, 6 | | 276 043 |
| Udekket tap | 4, 6 | 66 036 | |
| Sum opptjent egenkapital | | -66 036 | 276 043 |
| Sum egenkapital | | -36 036 | 306 043 |
| Gjeld | | | |
| Langsiktig gjeld | | | |
| Utsatt skatt | 3 | | |
| Annen langsiktig gjeld | | | |
| Øvrig langsiktig gjeld | | 800 000 | |
| Sum annen langsiktig gjeld | | 800 000 | |
| Sum langsiktig gjeld | | 800 000 | 0 |
| Kortsiktig gjeld | | | |
| Leverandørgjeld | | 1 004 414 | 27 680 |
| Betalbar skatt | 3 | | 311 876 |
| Skyldig offentlige avgifter | | 117 219 | 103 382 |
| Annen kortsiktig gjeld | | 1 787 203 | 369 599 |
| Sum kortsiktig gjeld | | 2 908 836 | 812 537 |
| Sum gjeld | | 3 708 836 | 812 537 |
| SUM EGENKAPITAL OG GJELD | | 3 672 800 | 1 118 580 |



Brønnøysundregistrene

ÅRSREGNSKAP FOR REGNSKAPSÅRET 2024 - GENERELL INFORMASJON

Journalnummer: 2025 411886

Enheten

Organisasjonsnummer: 976 515 471
Organisasjonsform: Aksjeselskap
Foretaksnavn: ANDEBU TANNKLINIKK AS
Forretningsadresse: Andebu Sentrum 23
3158 ANDEBU

Regnskapsår

Årsregnskapets periode: 01.01.2024 - 31.12.2024

Konsern

Morselskap i konsern: Nei

Regnskapsregler

Regler for små foretak benyttet: Ja
Benyttet ved utarbeidelsen av
årsregnskapet til selskapet: Regnskapslovens alminnelige regler

Årsregnskapet fastsatt av kompetent organ

Bekreftet av representant for selskapet: Christian RøsJORDE
Dato for fastsettelse av årsregnskapet: 02.05.2025

Revisjon

Selskapet har besluttet at årsregnskapet
ikke skal revideres: Ja
Årsregnskapet er utarbeidet av ekstern
autorisert regnskapsfører: Ja
Ekstern autorisert regnskapsfører har i
løpet av regnskapsåret bistått ved den
løpende regnskapsføringen eller utført
andre tjenester for selskapet enn å
utarbeide årsregnskapet: Ja

Grunnlag for avgivelse

År 2024: Årsregnskap er elektronisk innlevert.
År 2023: Tall er hentet fra elektronisk innlevert årsregnskap fra 2024.

Det er ikke krav til at årsregnskapet m.v. som sendes til Regnskapsregisteret er undertegnet. Kontrollen på at dette er utført ligger hos revisor/enhetens øverste organ. Sikkerheten ivaretas ved at innsender har rolle/rettighet for innsending av årsregnskapet via Altinn, og ved at det bekreftes at årsregnskapet er fastsatt av kompetent organ.

Brønnøysundregistrene, 06.05.2025

Brønnøysundregistrene
Postadresse: Postboks 900, 8910 Brønnøysund
Telefon: 75 00 75 00
E-post: firmapost@brreg.no Internett: www.brreg.no
Organisasjonsnummer: 974 760 673



Organisasjonsnr: 976 515 471
ANDEBU TANNKLINIKK AS

RESULTATREGNSKAP

| Beløp i: NOK | Note | 2024 | 2023 |
|---|------|------------------|------------------|
| RESULTATREGNSKAP | | | |
| Inntekter | | | |
| Salgsinntekt | | 9 370 797 | 3 545 158 |
| Annen driftsinntekt | | | 635 385 |
| Sum inntekter | | 9 370 797 | 4 180 543 |
| Kostnader | | | |
| Varekostnad | | 6 048 762 | 330 205 |
| Lønnskostnad | 1 | 2 042 177 | 1 584 622 |
| Avskrivning av driftsmidler og immaterielle eiendeler | 2 | 271 178 | |
| Annen driftskostnad | | 1 473 031 | 854 446 |
| Sum kostnader | | 9 835 147 | 2 769 273 |
| Driftsresultat | | -464 350 | 1 411 269 |
| Finansinntekter og finanskostnader | | | |
| Annen renteinntekt | | 6 414 | 19 904 |
| Annen finansinntekt | | | 9 575 |
| Sum finansinntekter | | 6 414 | 29 479 |
| Annen rentekostnad | | 1 843 | 2 829 |
| Sum finanskostnader | | 1 843 | 2 829 |
| Netto finans | | 4 571 | 26 650 |
| Resultat før skattekostnad | | -459 779 | 1 437 919 |
| Skattekostnad på resultat | 3 | -117 700 | 311 876 |
| Årsresultat | | -342 079 | 1 126 043 |
| Årsresultat etter minoritetsinteresser | | -342 079 | 1 126 043 |
| Totalresultat | | -342 079 | 1 126 043 |
| Overføringer og disponeringer | | | |
| Tilleggsutbytte | | | 110 925 |
| Ekstraordinært utbytte | | | 850 000 |
| Udekket tap | 4 | -66 036 | |
| Avsatt til annen egenkapital | 4 | -276 043 | 165 118 |
| Sum overføringer og disponeringer | | -342 079 | 1 126 043 |



Organisasjonsnr: 976 515 471
ANDEBU TANNKLINIKK AS

BALANSE

Beløp i: NOK **Note** **2024** **2023**

BALANSE - EIENDELER

Anleggsmidler

Immaterielle eiendeler

| | | | |
|-----------------------------------|---|----------------|--|
| Utsatt skattefordel | 3 | 117 700 | |
| Goodwill | 2 | 819 000 | |
| Sum immaterielle eiendeler | | 936 700 | |

Varige driftsmidler

| | | | |
|--|---|----------------|--|
| Tomter, bygninger o.a. fast eiendom | 2 | | |
| Maskiner og anlegg | 2 | | |
| Skip og flytende installasjoner | 2 | | |
| Driftsløsøre, inventar o. a. utstyr | 2 | 747 800 | |
| Sum varige driftsmidler | | 747 800 | |

| | | | |
|--------------------------|--|------------------|----------|
| Sum anleggsmidler | | 1 684 500 | 0 |
|--------------------------|--|------------------|----------|

Omløpsmidler

Varer

| | | | |
|------------------|--|----------------|----------------|
| Sum varer | | 475 197 | 402 000 |
|------------------|--|----------------|----------------|

Fordringer

| | | | |
|---------------------------------|--|----------------|----------------|
| Kundefordringer | | 609 949 | 361 448 |
| Andre kortsiktige fordringer | | 139 885 | 111 644 |
| Sum fordringer | | 749 834 | 473 092 |

Bankinnskudd, kontanter og lignende

| | | | |
|--|--|----------------|----------------|
| Bankinnskudd, kontanter o. l. | | 763 268 | 243 488 |
| Sum bankinnskudd, kontanter og lignende | | 763 268 | 243 488 |

| | | | |
|-------------------------|--|------------------|------------------|
| Sum omløpsmidler | | 1 988 300 | 1 118 580 |
|-------------------------|--|------------------|------------------|

| | | | |
|----------------------|--|------------------|------------------|
| SUM EIENDELER | | 3 672 800 | 1 118 580 |
|----------------------|--|------------------|------------------|

BALANSE - EGENKAPITAL OG GJELD

Egenkapital

Innskutt egenkapital

| | | | |
|---------------------------------|------|---------------|---------------|
| Aksjekapital | 4, 5 | 30 000 | 30 000 |
| Beholdning av egne aksjer | 5 | | |
| Sum innskutt egenkapital | | 30 000 | 30 000 |



| | | | |
|-----------------------------------|------|------------------|------------------|
| Opptjent egenkapital | | | |
| Annen egenkapital | 4, 6 | | 276 043 |
| Udekket tap | 4, 6 | 66 036 | |
| Sum opptjent egenkapital | | -66 036 | 276 043 |
| Sum egenkapital | | -36 036 | 306 043 |
| Gjeld | | | |
| Langsiktig gjeld | | | |
| Utsatt skatt | 3 | | |
| Annen langsiktig gjeld | | | |
| Øvrig langsiktig gjeld | | 800 000 | |
| Sum annen langsiktig gjeld | | 800 000 | |
| Sum langsiktig gjeld | | 800 000 | 0 |
| Kortsiktig gjeld | | | |
| Leverandørgjeld | | 1 004 414 | 27 680 |
| Betalbar skatt | 3 | | 311 876 |
| Skyldig offentlige avgifter | | 117 219 | 103 382 |
| Annen kortsiktig gjeld | | 1 787 203 | 369 599 |
| Sum kortsiktig gjeld | | 2 908 836 | 812 537 |
| Sum gjeld | | 3 708 836 | 812 537 |
| SUM EGENKAPITAL OG GJELD | | 3 672 800 | 1 118 580 |



Organisasjonsnr: 976 515 471
ANDEBU TANNKLINIKK AS

NOTEOPPLYSNINGER - SELSKAP - alle poster oppgitt i hele tall

Note

Antall årsverk i regnskapsåret
3.00

Sum Beløp

Balanseført verdi 31.12. Varige driftsmidler Immaterielle eiend.

Konsernregnskap

Morselskapet sitt navn

Forretningskontor for morselskapet

Begrunnelse for at datterselskap er utelatt fra konsolideringen

Samlet beløp - tilknyttet selskap Årets Fjorårets

Samlet beløp - foretak i samme konsern Årets Fjorårets

Samlet beløp - foretak i samme konsern Årets Fjorårets

Samlet beløp - felles kontrollert virksomhet Årets Fjorårets

Pantstillelse Beløp

Beholdning av egne aksjer Antall Pålydende Andel av aksjek.



| | |
|---|--|
|  | BankID Signing Christian Røsjorde 2025-05-04 |
|  | BankID Signing Øystein Reikvam 2025-05-04 |
|  | BankID Signing Geir Bjørnum Kristiansen 2025-05-04 |



Årsregnskap 2024

ANDEBU TANNKLINIKK AS

Resultatregnskap
Balanse
Noter til regnskapet



Org.nr.: 976 515 471



BankID Signing
Christian Røsjorde
2025-05-04

BankID Signing
Øystein Reikvam
2025-05-04

BankID Signing
Geir Bjørnum Kristiansen
2025-05-04

RESULTATREGNSKAP

ANDEBU TANNKLIKK AS

| DRIFTSINNEKTER OG DRIFTSKOSTNADER | Note | 2024 | 2023 |
|---|------|------------------|------------------|
| Salgsinntekt | | 9 370 797 | 3 545 158 |
| Annen driftsinntekt | | 0 | 635 385 |
| Sum driftsinntekter | | 9 370 797 | 4 180 543 |
| Varekostnad | | 6 048 762 | 330 205 |
| Lønnskostnad | 1 | 2 042 177 | 1 584 622 |
| Avskrivning av driftsmidler og immaterielle eiendeler | 2 | 271 178 | 0 |
| Annen driftskostnad | | 1 473 031 | 854 446 |
| Sum driftskostnader | | 9 835 147 | 2 769 273 |
| Driftsresultat | | -464 350 | 1 411 269 |
| FINANSINNEKTER OG FINANSKOSTNADER | | | |
| Annen renteinntekt | | 6 414 | 19 904 |
| Annen finansinntekt | | 0 | 9 575 |
| Annen rentekostnad | | 1 843 | 2 829 |
| Resultat av finansposter | | 4 571 | 26 650 |
| Resultat før skattekostnad | | -459 779 | 1 437 919 |
| Skattekostnad på resultat | 3 | -117 700 | 311 876 |
| Årsresultat | | -342 079 | 1 126 043 |
| OVERFØRINGER | | | |
| Tilleggsutbytte | | 0 | 110 925 |
| Ekstraordinært utbytte | | 0 | 850 000 |
| Avsatt til annen egenkapital | 4 | -276 043 | 165 118 |
| Overført til udekket tap | 4 | 66 036 | 0 |
| Sum overføringer | | -342 079 | 1 126 043 |



BankID Signing
Christian Røsjorde
2025-05-04

BankID Signing
Øystein Reikvam
2025-05-04

BankID Signing
Geir Bjørnum Kristiansen
2025-05-04

BALANSE

ANDEBU TANNKLINIKK AS

| EIENDELER | Note | 2024 | 2023 |
|------------------------------------|------|------------------|------------------|
| ANLEGGSMIDLER | | | |
| IMMATERIELLE EIENDELER | | | |
| Utsatt skattefordel | 3 | 117 700 | 0 |
| Goodwill | 2 | 819 000 | 0 |
| Sum immaterielle eiendeler | | 936 700 | 0 |
| VARIGE DRIFTSMIDLER | | | |
| Driftsløsøre, inventar o.a. utstyr | 2 | 747 800 | 0 |
| Sum varige driftsmidler | | 747 800 | 0 |
| Sum anleggsmidler | | 1 684 500 | 0 |
| OMLØPSMIDLER | | | |
| Lager av varer og annen beholdning | | 475 197 | 402 000 |
| FORDRINGER | | | |
| Kundefordringer | | 609 949 | 361 448 |
| Andre kortsiktige fordringer | | 139 885 | 111 644 |
| Sum fordringer | | 749 834 | 473 092 |
| Bankinnskudd, kontanter o.l. | | 763 268 | 243 488 |
| Sum omløpsmidler | | 1 988 300 | 1 118 580 |
| Sum eiendeler | | 3 672 800 | 1 118 580 |



BankID Signing
Christian Røsjorde
2025-05-04

BankID Signing
Øystein Reikvam
2025-05-04

BankID Signing
Geir Bjørnum Kristiansen
2025-05-04

BALANSE

ANDEBU TANNKLINIKK AS

| EGENKAPITAL OG GJELD | Note | 2024 | 2023 |
|---|------|----------------------------|----------------------------|
| EGENKAPITAL | | | |
| INNSKUTT EGENKAPITAL | | | |
| Aksjekapital | 4, 5 | 30 000 | 30 000 |
| Sum innskutt egenkapital | | 30 000 | 30 000 |
| OPPTJENT EGENKAPITAL | | | |
| Annen egenkapital | 4, 6 | 0 | 276 043 |
| Udekket tap | 4, 6 | -66 036 | 0 |
| Sum opptjent egenkapital | | -66 036 | 276 043 |
| Sum egenkapital | | -36 036 | 306 043 |
| GJELD | | | |
| ANNEN LANGSIKTIG GJELD | | | |
| Øvrig langsiktig gjeld | | 800 000 | 0 |
| Sum annen langsiktig gjeld | | 800 000 | 0 |
| KORTSIKTIG GJELD | | | |
| Leverandørgjeld | | 1 004 414 | 27 680 |
| Betalbar skatt | 3 | 0 | 311 876 |
| Skyldig offentlige avgifter | | 117 219 | 103 382 |
| Annen kortsiktig gjeld | | 1 787 203 | 369 599 |
| Sum kortsiktig gjeld | | 2 908 836 | 812 537 |
| Sum gjeld | | 3 708 836 | 812 537 |
| Sum egenkapital og gjeld | | 3 672 800 | 1 118 580 |

Sandefjord, 02.05.2025
Styret i ANDEBU TANNKLINIKK AS

Christian Røsjorde
styreleder

Geir Bjørnum Kristiansen
styremedlem

Øystein Reikvam
styremedlem



Regnskapsprinsipper

Årsregnskapet er satt opp i samsvar med regnskapsloven og NRS 8 - God regnskapskikk fo



DRIFTSINNETEKTER

Inntektsføring ved salg av varer skjer på leveringstidspunktet. Tjenester inntektsføres etter hvert som de leveres.

SKATT

Skattekostnaden i resultatregnskapet omfatter både periodens betalbare skatt og endring i utsatt skatt. Utsatt skatt er beregnet med 22 % på grunnlag av de midlertidige forskjeller som eksisterer mellom regnskapsmessige og skattemessige verdier, samt ligningsmessig underskudd til fremføring ved utgangen av regnskapsåret. Skatteøkende og skattereduserende midlertidige forskjeller som reverserer eller kan reverseres i samme periode er utlignet og nettoført.

KLASSIFISERING OG VURDERING AV ANLEGGSMIDLER

Anleggsmidler omfatter eiendeler bestemt til varig eie og bruk. Anleggsmidler er vurdert til anskaffelseskost. Varige driftsmidler balanseføres og avskrives over driftsmidlets økonomiske levetid. Avskrivningsperioden for fast eiendom anskaffet etter 2009 er dekomponert i en del som gjelder råbygget og en del som gjelder faste tekniske installasjoner. Varige driftsmidler nedskrives til gjenvinnbart beløp ved verdifall som forventes ikke å være forbigående. Gjenvinnbart beløp er det høyeste av netto salgsverdi og verdi i bruk. Verdi i bruk er nåverdi av fremtidige kontantstrømmer knyttet til eiendelen. Nedskrivningen reverseres når grunnlaget for nedskrivningen ikke lenger er til stede.

KLASSIFISERING OG VURDERING AV OMLØPSMIDLER

Omløpsmidler og kortsiktig gjeld omfatter normalt poster som forfaller til betaling innen ett år etter balansedagen, samt poster som knytter seg til varekretsløpet. Omløpsmidler vurderes til laveste verdi av anskaffelseskost og virkelig verdi.

VARER

Varer er vurdert til det laveste av anskaffelseskost og netto salgsverdi.

FORDRINGER

Kundefordringer og andre fordringer oppføres til pålydende etter fradrag for avsetning til forventet tap. Avsetning til tap gjøres på grunnlag av en individuell vurdering av de enkelte fordringene.

Note 1 Lønnskostnader og antall årsverk

LØNSKOSTNADER


| | 2024 | 2023 |
|--------------------|------------------|------------------|
| Lønninger | 1 614 977 | 1 283 913 |
| Arbeidsgiveravgift | 247 862 | 194 077 |
| Pensjonskostnader | 125 612 | 95 174 |
| Andre ytelser | 53 726 | 11 458 |
| Sum | 2 042 177 | 1 584 622 |


Selskapet har i 2024 sysselsatt 3 årsverk.




Note 2 Anleggsmidler

| | Goodwill | Driftsløsøre, inventar ol. | |
|------------------------------------|----------------|-------------------------------|------------------|
| + Tilgang kjøpte driftsmidler | 910 000 | 927 978 | 1 837 978 |
| = Anskaffelseskost 31.12.24 | 910 000 | 927 978 | 1 837 978 |
| Akkumulerte avskrivninger 31.12.24 | 91 000 | 180 178 | 271 178 |
| = Bokført verdi 31.12.24 | 819 000 | 747 800 | 1 566 800 |
| Årets ordinære avskrivninger | 91 000 | 180 178 | 271 178 |
| Økonomisk levetid | 10 år | 5 år | |

 BankID Signing
Christian Røsjorde
2025-05-04

 BankID Signing
Øystein Reikvam
2025-05-04

 BankID Signing
Geir Bjørnum Kristiansen
2025-05-04

Note 3 Skatt

| Årets skattekostnad | 2024 | 2023 |
|--|-----------------|------------------|
| Resultatført skatt på ordinært resultat: | | |
| Betalbar skatt | 0 | 311 876 |
| Endring i utsatt skattefordel | -117 700 | 0 |
| Skattekostnad ordinært resultat | -117 700 | 311 876 |
| Skattepliktig inntekt: | | |
| Resultat før skatt | -459 779 | 1 437 919 |
| Permanente forskjeller | 0 | 4 891 |
| Endring i midlertidige forskjeller | -110 996 | -25 192 |
| Skattepliktig inntekt | -570 776 | 1 417 618 |
| Betalbar skatt i balansen: | | |
| Betalbar skatt på årets resultat | 0 | 311 876 |
| Sum betalbar skatt i balansen | 0 | 311 876 |


Skatteeffekten av midlertidige forskjeller og underskudd til fremføring som har gitt opphav til utsatt skatt og utsatte skattefordeler, spesifisert på typer av midlertidige forskjeller


| | 2024 | 2023 | Endring |
|---|-----------------|----------------|-----------------|
| Varige driftsmidler | 35 777 | -85 560 | -121 337 |
| Fordringer | 0 | 10 341 | 10 341 |
| Sum | 35 777 | -75 219 | -110 996 |
| Akkumulert fremførbart underskudd | -570 776 | 0 | 570 776 |
| Inngår ikke i beregningen av utsatt skatt | 0 | 75 219 | 75 219 |
| Grunnlag for utsatt skattefordel | -534 998 | 0 | 534 998 |
| Utsatt skattefordel (22 %) | -117 700 | 0 | 117 700 |




Note 4 Egenkapital

| | Aksjekapital | Annen egenkapital | |
|----------------------|---------------|-------------------|----------------|
| Pr. 31.12.2023 | 30 000 | 276 043 | 306 043 |
| Årets resultat | | -342 079 | -342 079 |
| Pr 31.12.2024 | 30 000 | -66 036 | -36 036 |

 BankID Signing
Christian Røsjorde
2025-05-04

 BankID Signing
Øystein Reikvam
2025-05-04

 BankID Signing
Geir Bjørnum Kristiansen
2025-05-04

Note 5 Aksjonærer

AKSJEKAPITALEN I ANDEBU TANNKLINIKK AS PR. 31.12 BESTÅR AV:

| | Antall | Pålydende | Bokført |
|-----------------|------------|-----------|---------------|
| Ordinære aksjer | 200 | 150,0 | 30 000 |
| Sum | 200 | | 30 000 |

EIERSTRUKTUR

De største aksjonærene i % pr. 31.12 var:

| | Ordinære | Eierandel | Stemmeandel |
|-----------------------------|------------|--------------|--------------|
| Geir Bjørnum Kristiansen AS | 67 | 33,5 | 33,5 |
| Tannlege Øystein Reikvam AS | 67 | 33,5 | 33,5 |
| Røsjorde AS | 66 | 33,0 | 33,0 |
| Totalt antall aksjer | 200 | 100,0 | 100,0 |

Note 6 Fortsatt drift

ANDEBU TANNKLINIKK AS har hatt en endring i eierforhold og drift i året som har gått. Selskapet har også kjøpt opp en tannlegepraksis. Det har vært en betydelig økning i både inntekter og utgifter i 2024. Resultatet for 2024 viser et underskudd på kr. -342 079 etter skatt, mot et overskudd på kr. 1 126 043 i 2023. Soliditeten og eiernes innlån gjør at likviditeten fortsatt er god og det er ikke noe som indikerer at driften ikke kan fortsette. Styret vurderer at forutsetningene for fortsatt drift er til stede og legger det til grunn for sin virksomhet.