



## ÅRSREGNSKAPET FOR REGNSKAPSÅRET 2024 - GENERELL INFORMASJON

### Enheten

Organisasjonsnummer: 988 556 025  
Organisasjonsform: Aksjeselskap  
Foretaksnavn: BORGERENGA AS  
Forretningsadresse: Ø Knausen  
3514 HØNEFOSS

### Regnskapsår

Årsregnskapets periode: 01.01.2024 - 31.12.2024

### Konsern

Morselskap i konsern: Nei

### Regnskapsregler

Regler for små foretak benyttet: Ja  
Benyttet ved utarbeidelsen av årsregnskapet til selskapet: Regnskapslovens alminnelige regler

### Årsregnskapet fastsatt av kompetent organ

Bekreftet av representant for selskapet: TOR BONDE ASLAKSRUD  
Dato for fastsettelse av årsregnskapet: 26.06.2025

### Grunnlag for avgivelse

År 2024: Årsregnskapet er elektronisk innlevert  
År 2023: Tall er hentet fra elektronisk innlevert årsregnskap fra 2024

*Det er ikke krav til at årsregnskapet m.v. som sendes til Regnskapsregisteret er undertegnet. Kontrollen på at dette er utført ligger hos revisor/enhetens øverste organ. Sikkerheten ivaretas ved at innsender har rolle/rettighet for innsending av årsregnskapet via Altinn, og ved at det bekreftes at årsregnskapet er fastsatt av kompetent organ.*

Brønnøysundregistrene, 04.07.2025



## Resultatregnskap

Beløp i: NOK	Note	2024	2023
<strong>RESULTATREGNSKAP</strong>			
<strong>Inntekter</strong>			
Salgsinntekt		528 900	430 050
<strong>Sum inntekter</strong>		<strong>528 900</strong>	<strong>430 050</strong>
<strong>Kostnader</strong>			
Lønnskostnad	1	833 336	919 056
Avskrivning av driftsmidler og immaterielle eiendeler	2	116 008	116 008
Nedskrivning av varige driftsmidler og immaterielle eiendeler	2		
Annen driftskostnad		332 023	466 159
<strong>Sum kostnader</strong>		<strong>1 281 367</strong>	<strong>1 501 222</strong>
<strong>Driftsresultat</strong>		<strong>-752 467</strong>	<strong>-1 071 172</strong>
<strong>Finansinntekter og finanskostnader</strong>			
Annen renteinntekt		1 725 407	433 257
Annen finansinntekt		2 180 261	9 710 374
<strong>Sum finansinntekter</strong>		<strong>3 905 668</strong>	<strong>10 143 631</strong>
Verdireduksjon markedsbaserte omløpsmidler	3	45 196	-851 599
Annen rentekostnad		42 802	
Annen finanskostnad		345 205	928 665
<strong>Sum finanskostnader</strong>		<strong>433 203</strong>	<strong>77 065</strong>
<strong>Netto finans</strong>		<strong>3 472 465</strong>	<strong>10 066 565</strong>
<strong>Resultat før skattekostnad</strong>		<strong>2 719 998</strong>	<strong>8 995 393</strong>
Skattekostnad på resultat	4		
<strong>Årsresultat</strong>	5	<strong>2 719 998</strong>	<strong>8 995 393</strong>
<strong>Årsresultat etter minoritetsinteresser</strong>		<strong>2 719 998</strong>	<strong>8 995 393</strong>
<strong>Totalresultat</strong>		<strong>2 719 998</strong>	<strong>8 995 393</strong>
<strong>Overføringer og disponeringer</strong>			



## Resultatregnskap

<b>Beløp i: NOK</b>	<b>Note</b>	<b>2024</b>	<b>2023</b>
Ordinært utbytte			2 450 000
Ekstraordinært utbytte			300 000
Avsatt til annen egenkapital		2 719 998	6 245 393
<b>Sum overføringer og disponeringer</b>		<b>2 719 998</b>	<b>8 995 393</b>



## Balanse

Beløp i: NOK	Note	2024	2023
<b>BALANSE - EIENDELER</b>			
<b>Anleggsmidler</b>			
<b>Immaterielle eiendeler</b>			
Utsatt skattefordel	4		
<b>Varige driftsmidler</b>			
Tomter, bygninger o.a. fast eiendom		1 666 749	1 666 749
Driftsløsøre, inventar o.a. utstyr		106 340	222 348
<b>Sum varige driftsmidler</b>	2	<b>1 773 089</b>	<b>1 889 097</b>
<b>Finansielle anleggsmidler</b>			
Investering i annet foretak i samme konsern	3	500 000	500 000
Lån til tilknyttet selskap og felles kontrollert virksomhet		390 642	1 173 140
Investeringer i aksjer og andeler	3	332 500	382 500
<b>Sum finansielle anleggsmidler</b>		<b>1 223 142</b>	<b>2 055 640</b>
<b>Sum anleggsmidler</b>		<b>2 996 231</b>	<b>3 944 737</b>
<b>Omløpsmidler</b>			
<b>Varer</b>			
<b>Fordringer</b>			
Kundefordringer			163 313
Andre kortsiktige fordringer		7 940	
<b>Sum fordringer</b>		<b>7 940</b>	<b>163 313</b>
<b>Investeringer</b>			
Aksjer og andeler i foretak i samme konsern	3		
Markedsbaserte aksjer	3	2 978 889	813 967
Markedsbaserte obligasjoner	3		
Andre markedsbaserte finansielle instrumenter	3		
<b>Sum investeringer</b>		<b>2 978 889</b>	<b>813 967</b>
<b>Bankinnskudd, kontanter og lignende</b>			
Bankinnskudd, kontanter o.l.	1	14 371 994	15 367 872
<b>Sum bankinnskudd, kontanter og lignende</b>		<b>14 371 994</b>	<b>15 367 872</b>



## Balanse

Beløp i: NOK	Note	2024	2023
Sum omløpsmidler		17 358 823	16 345 151
<b>SUM EIENDELER</b>		<b>20 355 054</b>	<b>20 289 888</b>
<b>BALANSE - EGENKAPITAL OG GJELD</b>			
<b>Egenkapital</b>			
<b>Innskutt egenkapital</b>			
Aksjekapital		1 000 000	1 000 000
Overkurs		7 183 572	7 183 572
<b>Sum innskutt egenkapital</b>		<b>8 183 572</b>	<b>8 183 572</b>
<b>Opptjent egenkapital</b>			
Annen egenkapital		11 963 342	9 243 344
<b>Sum opptjent egenkapital</b>		<b>11 963 342</b>	<b>9 243 344</b>
<b>Sum egenkapital</b>	5	<b>20 146 914</b>	<b>17 426 916</b>
<b>Gjeld</b>			
<b>Langsiktig gjeld</b>			
Utsatt skatt	4		
<b>Annen langsiktig gjeld</b>			
<b>Sum langsiktig gjeld</b>		<b>0</b>	<b>0</b>
<b>Kortsiktig gjeld</b>			
Leverandørgjeld			2 001
Betalbar skatt	4		
Skyldig offentlige avgifter		114 654	97 876
Utbytte			2 450 000
Annen kortsiktig gjeld		93 486	313 095
<b>Sum kortsiktig gjeld</b>		<b>208 140</b>	<b>2 862 972</b>
<b>Sum gjeld</b>		<b>208 140</b>	<b>2 862 972</b>
<b>SUM EGENKAPITAL OG GJELD</b>		<b>20 355 054</b>	<b>20 289 888</b>



## Balanse

<b>Beløp i: NOK</b>	<b>Note</b>	<b>2024</b>	<b>2023</b>
---------------------	-------------	-------------	-------------

---



## Brønnøysundregistrene

### ÅRSREGNSKAP FOR REGNSKAPSÅRET 2024 - GENERELL INFORMASJON

Journalnummer: 2025 609095

#### Enheten

Organisasjonsnummer: 988 556 025  
Organisasjonsform: Aksjeselskap  
Foretaksnavn: BORGERENGA AS  
Forretningsadresse: Ø Knausen  
3514 HØNEFOSS

#### Regnskapsår

Årsregnskapets periode: 01.01.2024 - 31.12.2024

#### Konsern

Morselskap i konsern: Nei

#### Regnskapsregler

Regler for små foretak benyttet: Ja  
Benyttet ved utarbeidelsen av  
årsregnskapet til selskapet: Regnskapslovens alminnelige regler

#### Årsregnskapet fastsatt av kompetent organ

Bekreftet av representant for selskapet: TOR BONDE ASLAKSRUD  
Dato for fastsettelse av årsregnskapet: 26.06.2025

#### Revisjon

Årsregnskapet er utarbeidet av ekstern  
autorisert regnskapsfører: Ja  
Ekstern autorisert regnskapsfører har i  
løpet av regnskapsåret bistått ved den  
løpende regnskapsføringen eller utført  
andre tjenester for selskapet enn å  
utarbeide årsregnskapet: Ja

#### Grunnlag for avgivelse

År 2024: Årsregnskap er elektronisk innlevert.  
År 2023: Tall er hentet fra elektronisk innlevert årsregnskap fra 2024.

*Det er ikke krav til at årsregnskapet m.v. som sendes til Regnskapsregisteret er undertegnet. Kontrollen på at dette er utført ligger hos revisor/enhetens øverste organ. Sikkerheten ivaretas ved at innsender har rolle/rettighet for innsending av årsregnskapet via Altinn, og ved at det bekreftes at årsregnskapet er fastsatt av kompetent organ.*

Brønnøysundregistrene, 02.07.2025



Organisasjonsnr: 988 556 025  
BORGERENGA AS

## RESULTATREGNSKAP

Beløp i: NOK	Note	2024	2023
<b>RESULTATREGNSKAP</b>			
<b>Inntekter</b>			
Salgsinntekt		528 900	430 050
<b>Sum inntekter</b>		<b>528 900</b>	<b>430 050</b>
<b>Kostnader</b>			
Lønnskostnad	1	833 336	919 056
Avskrivning av driftsmidler og immaterielle eiendeler	2	116 008	116 008
Nedskrivning av varige driftsmidler og immaterielle eiendeler	2		
Annen driftskostnad		332 023	466 159
<b>Sum kostnader</b>		<b>1 281 367</b>	<b>1 501 222</b>
<b>Driftsresultat</b>		<b>-752 467</b>	<b>-1 071 172</b>
<b>Finansinntekter og finanskostnader</b>			
Annen renteinntekt		1 725 407	433 257
Annen finansinntekt		2 180 261	9 710 374
<b>Sum finansinntekter</b>		<b>3 905 668</b>	<b>10 143 631</b>
<b>Verdireduksjon</b>			
markedsbaserte omløpsmidler	3	45 196	-851 599
Annen rentekostnad		42 802	
Annen finanskostnad		345 205	928 665
<b>Sum finanskostnader</b>		<b>433 203</b>	<b>77 065</b>
<b>Netto finans</b>		<b>3 472 465</b>	<b>10 066 565</b>
<b>Resultat før skattekostnad</b>		<b>2 719 998</b>	<b>8 995 393</b>
Skattekostnad på resultat	4		
<b>Årsresultat</b>	5	<b>2 719 998</b>	<b>8 995 393</b>
<b>Årsresultat etter minoritetsinteresser</b>		<b>2 719 998</b>	<b>8 995 393</b>
<b>Totalresultat</b>		<b>2 719 998</b>	<b>8 995 393</b>
<b>Overføringer og disponeringer</b>			
Ordinært utbytte			2 450 000
Ekstraordinært utbytte			300 000
Avsatt til annen egenkapital		2 719 998	6 245 393
<b>Sum overføringer og disponeringer</b>		<b>2 719 998</b>	<b>8 995 393</b>





Organisasjonsnr: 988 556 025  
BORGERENGA AS

## BALANSE

Beløp i: NOK	Note	2024	2023			
<b>BALANSE - EIENDELER</b>						
<b>Anleggsmidler</b>						
<b>Immaterielle eiendeler</b>						
Utsatt skattefordel	4					
<b>Varige driftsmidler</b>						
Tomter, bygninger o.a. fast eiendom				1 666 749	1 666 749	
Driftsløsøre, inventar o. a. utstyr				106 340	222 348	
<b>Sum varige driftsmidler</b>	2	<b>1 773 089</b>	<b>1 889 097</b>			
<b>Finansielle anleggsmidler</b>						
Investering i annet foretak i samme konsern				3	500 000	500 000
Lån til tilknyttet selskap og felles kontrollert virksomhet				390 642	1 173 140	
Investeringer i aksjer og andeler				3	332 500	382 500
<b>Sum finansielle anleggsmidler</b>		<b>1 223 142</b>	<b>2 055 640</b>			
<b>Sum anleggsmidler</b>		<b>2 996 231</b>	<b>3 944 737</b>			
<b>Omløpsmidler</b>						
<b>Varer</b>						
<b>Fordringer</b>						
Kundefordringer					163 313	
Andre kortsiktige fordringer				7 940		
<b>Sum fordringer</b>		<b>7 940</b>	<b>163 313</b>			
<b>Investeringer</b>						
Aksjer og andeler i foretak i samme konsern				3		
Markedsbaserte aksjer				3	2 978 889	813 967
Markedsbaserte obligasjoner				3		
Andre markedsbaserte finansielle instrumenter				3		
<b>Sum investeringer</b>		<b>2 978 889</b>	<b>813 967</b>			
<b>Bankinnskudd, kontanter og lignende</b>						
Bankinnskudd, kontanter o. l.				1	14 371 994	15 367 872
<b>Sum bankinnskudd, kontanter og lignende</b>		<b>14 371 994</b>	<b>15 367 872</b>			



Sum omløpsmidler		17 358 823	16 345 151
<b>SUM EIENDELER</b>		<b>20 355 054</b>	<b>20 289 888</b>
<b>BALANSE - EGENKAPITAL OG GJELD</b>			
<b>Egenkapital</b>			
<b>Innskutt egenkapital</b>			
Aksjekapital		1 000 000	1 000 000
Overkurs		7 183 572	7 183 572
<b>Sum innskutt egenkapital</b>		<b>8 183 572</b>	<b>8 183 572</b>
<b>Opptjent egenkapital</b>			
Annen egenkapital		11 963 342	9 243 344
<b>Sum opptjent egenkapital</b>		<b>11 963 342</b>	<b>9 243 344</b>
<b>Sum egenkapital</b>	<b>5</b>	<b>20 146 914</b>	<b>17 426 916</b>
<b>Gjeld</b>			
<b>Langsiktig gjeld</b>			
Utsatt skatt	4		
<b>Annen langsiktig gjeld</b>			
<b>Sum langsiktig gjeld</b>		<b>0</b>	<b>0</b>
<b>Kortsiktig gjeld</b>			
Leverandørgjeld			2 001
Betalbar skatt	4		
Skyldig offentlige avgifter		114 654	97 876
Utbytte			2 450 000
Annen kortsiktig gjeld		93 486	313 095
<b>Sum kortsiktig gjeld</b>		<b>208 140</b>	<b>2 862 972</b>
<b>Sum gjeld</b>		<b>208 140</b>	<b>2 862 972</b>
<b>SUM EGENKAPITAL OG GJELD</b>		<b>20 355 054</b>	<b>20 289 888</b>



Organisasjonsnr: 988 556 025  
BORGERENGA AS

NOTEOPPLYSNINGER - SELSKAP - alle poster oppgitt i hele tall

## Note

Antall årsverk i regnskapsåret  
1.00

Sum Beløp

Balanseført verdi 31.12. Varige driftsmidler Immaterielle eiend.

## Konsernregnskap

Morselskapet sitt navn

Forretningskontor for morselskapet

## Begrunnelse for at datterselskap er utelatt fra konsolideringen

Samlet beløp - tilknyttet selskap Årets Fjorårets

Samlet beløp - foretak i samme konsern Årets Fjorårets

Samlet beløp - foretak i samme konsern Årets Fjorårets

Samlet beløp - felles kontrollert virksomhet Årets Fjorårets

Pantstillelse Beløp

Beholdning av egne aksjer Antall Pålydende Andel av aksjek.



# Årsregnskap 2024

## Borgerenga AS

Resultatregnskap  
Balanse  
Noter  
Revisjonsberetning

Org.nr.: 988 556 025



## Resultatregnskap 01.01 - 31.12

### Borgerenga AS

Driftsinntekter og driftskostnader	Note	2024	2023
Salgsinntekt		528 900	430 050
<b>Sum driftsinntekter</b>		<b>528 900</b>	<b>430 050</b>
Lønnskostnad	1	833 336	919 056
Avskrivning av driftsmidler og immaterielle eiendeler	2	116 008	116 008
Annen driftskostnad		332 023	466 159
<b>Sum driftskostnader</b>		<b>1 281 367</b>	<b>1 501 222</b>
<b>Driftsresultat</b>		<b>-752 467</b>	<b>-1 071 172</b>
<b>Finansinntekter og finanskostnader</b>			
Annen renteinntekt		1 725 407	433 257
Annen finansinntekt		2 180 261	9 710 374
Verdireduksjon markedsbaserte omløpsmidler	3	45 196	-851 599
Annen rentekostnad		42 802	0
Annen finanskostnad		345 205	928 665
<b>Resultat av finansposter</b>		<b>3 472 465</b>	<b>10 066 565</b>
Resultat før skattekostnad		2 719 998	8 995 393
<b>Årsresultat</b>	<b>5</b>	<b>2 719 998</b>	<b>8 995 393</b>
<b>Overføringer</b>			
Avsatt til utbytte		0	2 450 000
Ekstraordinært utbytte		0	300 000
Avsatt til annen egenkapital		2 719 998	6 245 393
<b>Sum overføringer</b>		<b>2 719 998</b>	<b>8 995 393</b>



**Balanse pr. 31.12**  
**Borgerenga AS**

Eiendeler	Note	2024	2023
<b>Anleggsmidler</b>			
<b>Immaterielle eiendeler</b>			
<b>Varige driftsmidler</b>			
Tomter, bygninger o.a. fast eiendom		1 666 749	1 666 749
Driftsløsøre, inventar o.a. utstyr		106 340	222 348
<b>Sum varige driftsmidler</b>	<b>2</b>	<b>1 773 089</b>	<b>1 889 097</b>
<b>Finansielle anleggsmidler</b>			
Investeringer i annet foretak i samme konsern	3	500 000	500 000
Lån til tilknyttet selskap og felles kontrollert virksomhet		390 642	1 173 140
Investeringer i aksjer og andeler	3	332 500	382 500
<b>Sum finansielle anleggsmidler</b>		<b>1 223 142</b>	<b>2 055 640</b>
<b>Sum anleggsmidler</b>		<b>2 996 231</b>	<b>3 944 737</b>
<b>Omløpsmidler</b>			
<b>Fordringer</b>			
Kundefordringer		0	163 313
Andre kortsiktige fordringer		7 940	0
<b>Sum fordringer</b>		<b>7 940</b>	<b>163 313</b>
<b>Investeringer</b>			
Markedsbaserte aksjer	3	2 978 889	813 967
<b>Sum investeringer</b>		<b>2 978 889</b>	<b>813 967</b>
Bankinnskudd, kontanter o.l.	1	14 371 994	15 367 872
<b>Sum omløpsmidler</b>		<b>17 358 823</b>	<b>16 345 151</b>
<b>Sum eiendeler</b>		<b>20 355 054</b>	<b>20 289 888</b>



## Balanse pr. 31.12 Borgerenga AS

Egenkapital og gjeld	Note	2024	2023
<b>Egenkapital</b>			
<b>Innskutt egenkapital</b>			
Aksjekapital		1 000 000	1 000 000
Overkurs		<u>7 183 572</u>	<u>7 183 572</u>
<b>Sum innskutt egenkapital</b>		<b>8 183 572</b>	<b>8 183 572</b>
<b>Opptjent egenkapital</b>			
Annen egenkapital		<u>11 963 342</u>	<u>9 243 344</u>
<b>Sum opptjent egenkapital</b>		<b>11 963 342</b>	<b>9 243 344</b>
<b>Sum egenkapital</b>	5	<u>20 146 914</u>	<u>17 426 916</u>
<b>Gjeld</b>			
<b>Avsetning for forpliktelser</b>			
<b>Annen langsiktig gjeld</b>			
<b>Kortsiktig gjeld</b>			
Leverandørgjeld		0	2 001
Skyldig offentlige avgifter		114 654	97 876
Utbytte		0	2 450 000
Annen kortsiktig gjeld		<u>93 486</u>	<u>313 095</u>
<b>Sum kortsiktig gjeld</b>		<b>208 140</b>	<b>2 862 972</b>
<b>Sum gjeld</b>		<u>208 140</u>	<u>2 862 972</u>
<b>Sum egenkapital og gjeld</b>		<u>20 355 054</u>	<u>20 289 888</u>

Hønefoss, 26.06.2025  
Styret i Borgerenga AS

TOR BONDE ASLAKSRUD  
styreleder

Herman Bonde Aslaksrud  
styremedlem

Henrik Bonde Aslaksrud  
styremedlem



## Regnskapsprinsipper

Årsregnskapet er satt opp i samsvar med regnskapsloven og NRS 8 - God regnskapsskikk for små foretak.

### Klassifisering og vurdering av balanseposter

Anleggsmidler omfatter eiendeler bestemt til varig eie og bruk. Anleggsmidler er vurdert til anskaffelseskost. Varige driftsmidler balanseføres og avskrives over driftsmidlets økonomiske levetid. Omløpsmidler og kortsiktig gjeld omfatter normalt poster som forfaller til betaling innen ett år etter balansedagen, samt poster som knytter seg til varekretsløpet. Omløpsmidler vurderes til laveste verdi av anskaffelseskost og virkelig verdi.

### Langsiktige plasseringer

Investeringer i datterselskap og andre selskap (anleggsaksjer) er vurdert til anskaffelseskost med mindre nedskrivning har vært nødvendig.

### Kortsiktige plasseringer

Kortsiktige investeringer (omløpsaksjer) er vurdert til virkelig verdi på balansedagen. Mottatt utbytte og andre utdelinger fra selskapene inntektsføres som annen finansinntekt når de mottas.

### Skatt

Skattekostnaden i resultatregnskapet omfatter både periodens betalbare skatt og endring i utsatt skatt. Utsatt skatt er beregnet med 22 % på grunnlag av de midlertidige forskjeller som eksisterer mellom regnskapsmessige og skattemessige verdier, samt ligningsmessig underskudd til fremføring ved utgangen av regnskapsåret. Skatteøkende og skattereduserende midlertidige forskjeller som reverserer eller kan reverseres i samme periode er utlignet og nettoført.

### Fordringer

Kundefordringer og andre fordringer oppføres til pålydende etter fradrag for avsetning til forventet tap. Avsetning til tap gjøres på grunnlag av en individuell vurdering av de enkelte fordringene.

## Note 1 Lønnskostnader og antall årsverk

### Lønnskostnader

	2024	2023
Lønninger	828 177	906 308
Arbeidsgiveravgift	116 773	136 689
Andre ytelser	-111 614	-123 941
<b>Sum</b>	<b>833 336</b>	<b>919 056</b>

Selskapet har i 2024 sysselsatt 1 årsverk.

Det er ikke ytt lån til eller stilt sikkerhet for selskapets ledende personer.

Selskapet har kr. 47 216 i bundne midler pr. 31.12, hvilket er tilstrekkelig til å dekke skyldig forskuddstrekk.



## Note 2 Anleggsmidler

	Driftsløssøre,	Tomt	Sum
Anskaffelseskost pr. 01.01.2024	580 040	1 666 749	2 246 789
<b>Anskaffelseskost 31.12.2024</b>	<b>580 040</b>	<b>1 666 749</b>	<b>2 246 789</b>
Av- og nedskrivninger pr. 01.01.2024	357 692	0	357 692
Årets ordinære avskrivninger	116 008	0	116 008
<b>Av- og nedskrivninger pr. 31.12.2024</b>	<b>473 700</b>	<b>0</b>	<b>473 700</b>
Bokført verdi 01.01.2024	222 348	1 666 749	1 889 097
Årets avskrivning og nedskrivning	116 008	0	116 008
<b>Bokført verdi 31.12.2024</b>	<b>106 340</b>	<b>1 666 749</b>	<b>1 773 089</b>

Økonomisk levetid 5 år/lineær

Tomt avskrives ikke.

## Note 3 Anleggsaksjer og markedsbaserte aksjer

	Anskaffelseskost	Balanseført verdi	Markedsverdi
<b>Anleggsaksjer</b>			
Investering i datterselskap	500 000	500 000	
Investering i andre selskaper	332 500	332 500	
<b>Sum</b>	<b>832 500</b>	<b>832 500</b>	
<b>Omløpsaksjer</b>			
Markedsbaserte aksjer	3 095 937	2 978 889	2 978 889
<b>Sum markedsbaserte aksjer</b>	<b>3 095 937</b>	<b>2 978 889</b>	<b>2 978 889</b>

### Anleggsaksjer

Anleggsaksjer er vurdert til anskaffelseskost.

### Omløpsaksjer

Markedsbaserte aksjer er i regnskapsåret nedskrevet med kr. 45 196. Akkumulert er de nedskrevet med kr. 117 048.

## Note 4 Skatt

Årets skattekostnad	2024	2023
Resultatført skatt på ordinært resultat:		
Betalbar skatt	0	0
Endring i utsatt skattefordel	0	0
<b>Skattekostnad ordinært resultat</b>	<b>0</b>	<b>0</b>
Skattepliktig inntekt:		
Resultat før skatt	2 719 998	8 995 393
Permanente forskjeller	-1 546 407	0
Endring i midlertidige forskjeller	104 960	0
Anvendelse av fremførbart underskudd	-1 278 551	0



<b>Skattepliktig inntekt</b>	<b>0</b>	<b>8 995 393</b>
Betalbar skatt i balansen:		
Betalbar skatt på årets resultat	0	0
<b>Sum betalbar skatt i balansen</b>	<b>0</b>	<b>0</b>

Skatteeffekten av midlertidige forskjeller og underskudd til fremføring som har gitt opphav til utsatt skatt og utsatte skattefordeler, spesifisert på typer av midlertidige forskjeller

	<b>2024</b>	<b>2023</b>	<b>Endring</b>
Varige driftsmidler	62 149	167 110	104 960
<b>Sum</b>	<b>62 149</b>	<b>167 110</b>	<b>104 960</b>
Akkumulert fremførbart underskudd	-2 372 193	-3 650 744	-1 278 551
Inngår ikke i beregningen av utsatt skatt	2 310 044	0	-2 310 044
<b>Grunnlag for utsatt skattefordel</b>	<b>0</b>	<b>-3 483 634</b>	<b>-3 483 634</b>
<b>Utsatt skattefordel (22 %)</b>	<b>0</b>	<b>-766 400</b>	<b>-766 400</b>

I henhold til God regnskapsskikk for små foretak balanseføres ikke utsatt skattefordel.

## Note 5 Egenkapital

	<b>Aksjekapital</b>	<b>Overkurs</b>	<b>Annen Innskutt egenkapital</b>	<b>Annen egenkapital</b>	<b>Sum egenkapital</b>
Pr. 31.12.2023	1 000 000	7 183 572	0	9 243 344	17 426 916
Årets resultat				2 719 998	2 719 998
<b>Pr 31.12.2024</b>	<b>1 000 000</b>	<b>7 183 572</b>	<b>0</b>	<b>11 963 342</b>	<b>20 146 914</b>



 BankID Signing  
Tor B. Aslaksrud  
2025-06-26

 BankID Signing  
Henrik B. Aslaksrud  
2025-06-26

 BankID Signing  
Herman B. Aslaksrud  
2025-06-26

# Årsregnskap 2024

## Borgerenga AS

**Resultatregnskap**  
**Balanse**  
**Noter**  
**Revisjonsberetning**

Org.nr.: 988 556 025



## Resultatregnskap 01.01 - 31.12 Borgerenga AS

 BankID Signing  
Tor B. Aslaksrud  
2025-06-26  
 BankID Signing  
Henrik B. Aslaksrud  
2025-06-26  
 BankID Signing  
Herman B. Aslaksrud  
2025-06-26

Driftsinntekter og driftskostnader	Note	2024	2023
Salgsinntekt		528 900	430 050
<b>Sum driftsinntekter</b>		<b>528 900</b>	<b>430 050</b>
Lønnskostnad	1	833 336	919 056
Avskrivning av driftsmidler og immaterielle eiendeler	2	116 008	116 008
Annen driftskostnad		332 023	466 159
<b>Sum driftskostnader</b>		<b>1 281 367</b>	<b>1 501 222</b>
<b>Driftsresultat</b>		<b>-752 467</b>	<b>-1 071 172</b>
<b>Finansinntekter og finanskostnader</b>			
Annen renteinntekt		1 725 407	433 257
Annen finansinntekt		2 180 261	9 710 374
Verdireduksjon markedsbaserte omløpsmidler	3	45 196	-851 599
Annen rentekostnad		42 802	0
Annen finanskostnad		345 205	928 665
<b>Resultat av finansposter</b>		<b>3 472 465</b>	<b>10 066 565</b>
Resultat før skattekostnad		2 719 998	8 995 393
<b>Årsresultat</b>	<b>5</b>	<b>2 719 998</b>	<b>8 995 393</b>
<b>Overføringer</b>			
Avsatt til utbytte		0	2 450 000
Ekstraordinært utbytte		0	300 000
Avsatt til annen egenkapital		2 719 998	6 245 393
<b>Sum overføringer</b>		<b>2 719 998</b>	<b>8 995 393</b>



## Balanse pr. 31.12 Borgerenga AS

Eiendeler	Note	2024	2023
<b>Anleggsmidler</b>			
<b>Immaterielle eiendeler</b>			
<b>Varige driftsmidler</b>			
Tomter, bygninger o.a. fast eiendom		1 666 749	1 666 749
Driftsløsøre, inventar o.a. utstyr		106 340	222 348
<b>Sum varige driftsmidler</b>	<b>2</b>	<b>1 773 089</b>	<b>1 889 097</b>
<b>Finansielle anleggsmidler</b>			
Investeringer i annet foretak i samme konsern	3	500 000	500 000
Lån til tilknyttet selskap og felles kontrollert virksomhet		390 642	1 173 140
Investeringer i aksjer og andeler	3	332 500	382 500
<b>Sum finansielle anleggsmidler</b>		<b>1 223 142</b>	<b>2 055 640</b>
<b>Sum anleggsmidler</b>		<b>2 996 231</b>	<b>3 944 737</b>
<b>Omløpsmidler</b>			
<b>Fordringer</b>			
Kundefordringer		0	163 313
Andre kortsiktige fordringer		7 940	0
<b>Sum fordringer</b>		<b>7 940</b>	<b>163 313</b>
<b>Investeringer</b>			
Markedsbaserte aksjer	3	2 978 889	813 967
<b>Sum investeringer</b>		<b>2 978 889</b>	<b>813 967</b>
Bankinnskudd, kontanter o.l.	1	14 371 994	15 367 872
<b>Sum omløpsmidler</b>		<b>17 358 823</b>	<b>16 345 151</b>
<b>Sum eiendeler</b>		<b>20 355 054</b>	<b>20 289 888</b>



## Balanse pr. 31.12 Borgerenga AS

Egenkapital og gjeld	Note	2024	2023
<b>Egenkapital</b>			
<b>Innskutt egenkapital</b>			
Aksjekapital		1 000 000	1 000 000
Overkurs		<u>7 183 572</u>	<u>7 183 572</u>
<b>Sum innskutt egenkapital</b>		<b>8 183 572</b>	<b>8 183 572</b>
<b>Opptjent egenkapital</b>			
Annen egenkapital		<u>11 963 342</u>	<u>9 243 344</u>
<b>Sum opptjent egenkapital</b>		<b>11 963 342</b>	<b>9 243 344</b>
<b>Sum egenkapital</b>	5	<u>20 146 914</u>	<u>17 426 916</u>
<b>Gjeld</b>			
<b>Avsetning for forpliktelser</b>			
<b>Annen langsiktig gjeld</b>			
<b>Kortsiktig gjeld</b>			
Leverandørgjeld		0	2 001
Skyldig offentlige avgifter		114 654	97 876
Utbytte		0	2 450 000
Annen kortsiktig gjeld		<u>93 486</u>	<u>313 095</u>
<b>Sum kortsiktig gjeld</b>		<b>208 140</b>	<b>2 862 972</b>
<b>Sum gjeld</b>		<u>208 140</u>	<u>2 862 972</u>
<b>Sum egenkapital og gjeld</b>		<u>20 355 054</u>	<u>20 289 888</u>

26.06.2025  
Styret i Borgerenga AS

TOR BONDE ASLAKSRUD  
styreleder

Herman Bonde Aslaksrud  
styremedlem

Henrik Bonde Aslaksrud  
styremedlem



## Regnskapsprinsipper

Årsregnskapet er satt opp i samsvar med regnskapsloven og NRS 8 - God regnskapskikk fo



### Klassifisering og vurdering av balanseposter

Anleggsmidler omfatter eiendeler bestemt til varig eie og bruk. Anleggsmidler er vurdert til anskaffelseskost. Varige driftsmidler balanseføres og avskrives over driftsmidlets økonomiske levetid. Omløpsmidler og kortsiktig gjeld omfatter normalt poster som forfaller til betaling innen ett år etter balansedagen, samt poster som knytter seg til varekretsløpet. Omløpsmidler vurderes til laveste verdi av anskaffelseskost og virkelig verdi.

### Langsiktige plasseringer

Investeringer i datterselskap og andre selskap (anleggsaksjer) er vurdert til anskaffelseskost med mindre nedskrivning har vært nødvendig.

### Kortsiktige plasseringer

Kortsiktige investeringer (omløpsaksjer) er vurdert til virkelig verdi på balansedagen. Mottatt utbytte og andre utdelinger fra selskapene inntektsføres som annen finansinntekt når de mottas.

### Skatt

Skattekostnaden i resultatregnskapet omfatter både periodens betalbare skatt og endring i utsatt skatt. Utsatt skatt er beregnet med 22 % på grunnlag av de midlertidige forskjeller som eksisterer mellom regnskapsmessige og skattemessige verdier, samt ligningsmessig underskudd til fremføring ved utgangen av regnskapsåret. Skatteøkende og skattereduserende midlertidige forskjeller som reverserer eller kan reverseres i samme periode er utlignet og nettoført.

### Fordringer

Kundefordringer og andre fordringer oppføres til pålydende etter fradrag for avsetning til forventet tap. Avsetning til tap gjøres på grunnlag av en individuell vurdering av de enkelte fordringene.

## Note 1 Lønnskostnader og antall årsverk

### Lønnskostnader

	2024	2023
Lønninger	828 177	906 308
Arbeidsgiveravgift	116 773	136 689
Andre ytelser	-111 614	-123 941
<b>Sum</b>	<b>833 336</b>	<b>919 056</b>

Selskapet har i 2024 sysselsatt 1 årsverk.

Det er ikke ytt lån til eller stilt sikkerhet for selskapets ledende personer.

Selskapet har kr. 47 216 i bundne midler pr. 31.12, hvilket er tilstrekkelig til å dekke skyldig forskuddstrekk.



## Note 2 Anleggsmidler

 BankID Signing  
Tor B. Aslaksrud  
2025-06-26  
 BankID Signing  
Henrik B. Aslaksrud  
2025-06-26  
 BankID Signing  
Herman B. Aslaksrud  
2025-06-26

	Driftsløssøre,	To	
Anskaffelseskost pr. 01.01.2024	580 040	1 666 749	2 246 789
<b>Anskaffelseskost 31.12.2024</b>	<b>580 040</b>	<b>1 666 749</b>	<b>2 246 789</b>
Av- og nedskrivninger pr. 01.01.2024	357 692	0	357 692
Årets ordinære avskrivninger	116 008	0	116 008
<b>Av- og nedskrivninger pr. 31.12.2024</b>	<b>473 700</b>	<b>0</b>	<b>473 700</b>
Bokført verdi 01.01.2024	222 348	1 666 749	1 889 097
Årets avskrivning og nedskrivning	116 008	0	116 008
<b>Bokført verdi 31.12.2024</b>	<b>106 340</b>	<b>1 666 749</b>	<b>1 773 089</b>

Økonomisk levetid 5 år/lineær

Tomt avskrives ikke.

## Note 3 Anleggsaksjer og markedsbaserte aksjer

	Anskaffelseskost	Balanseført verdi	Markedsverdi
<b>Anleggsaksjer</b>			
Investering i datterselskap	500 000	500 000	
Investering i andre selskaper	332 500	332 500	
<b>Sum</b>	<b>832 500</b>	<b>832 500</b>	
<b>Omløpsaksjer</b>			
Markedsbaserte aksjer	3 095 937	2 978 889	2 978 889
<b>Sum markedsbaserte aksjer</b>	<b>3 095 937</b>	<b>2 978 889</b>	<b>2 978 889</b>

### Anleggsaksjer

Anleggsaksjer er vurdert til anskaffelseskost.




### Omløpsaksjer

Markedsbaserte aksjer er i regnskapsåret nedskrevet med kr. 45 196. Akkumulert er de nedskrevet med kr. 117 048.

## Note 4 Skatt

Årets skattekostnad	2024	2023
Resultatført skatt på ordinært resultat:		
Betalbar skatt	0	0
Endring i utsatt skattefordel	0	0
<b>Skattekostnad ordinært resultat</b>	<b>0</b>	<b>0</b>
Skattepliktig inntekt:		
Resultat før skatt	2 719 998	8 995 393
Permanente forskjeller	-1 546 407	0
Endring i midlertidige forskjeller	104 960	0
Anvendelse av fremførbart underskudd	-1 278 551	0



<b>Skattepliktig inntekt</b>	<b>0</b>	 BankID Signing Tor B. Aslaksrud 2025-06-26
Betalbar skatt i balansen:		
Betalbar skatt på årets resultat	0	 BankID Signing Henrik B. Aslaksrud 2025-06-26
<b>Sum betalbar skatt i balansen</b>	<b>0</b>	 BankID Signing Herman B. Aslaksrud 2025-06-26

Skatteeffekten av midlertidige forskjeller og underskudd til fremføring som har gitt opphav til utsatt skatt og utsatte skattefordeler, spesifisert på typer av midlertidige forskjeller

	2024	2023	Endring
Varige driftsmidler	62 149	167 110	104 960
<b>Sum</b>	<b>62 149</b>	<b>167 110</b>	<b>104 960</b>
Akkumulert fremførbart underskudd	-2 372 193	-3 650 744	-1 278 551
Inngår ikke i beregningen av utsatt skatt	2 310 044	0	-2 310 044
<b>Grunnlag for utsatt skattefordel</b>	<b>0</b>	<b>-3 483 634</b>	<b>-3 483 634</b>
<b>Utsatt skattefordel (22 %)</b>	<b>0</b>	<b>-766 400</b>	<b>-766 400</b>

I henhold til God regnskapsskikk for små foretak balanseføres ikke utsatt skattefordel.

## Note 5 Egenkapital

	Aksjekapital	Overkurs	Annen Innskutt egenkapital	Annen egenkapital	Sum egenkapital
Pr. 31.12.2023	1 000 000	7 183 572	0	9 243 344	17 426 916
Årets resultat				2 719 998	2 719 998
<b>Pr 31.12.2024</b>	<b>1 000 000</b>	<b>7 183 572</b>	<b>0</b>	<b>11 963 342</b>	<b>20 146 914</b>



BDO AS  
Malmskriverveien 18  
1337 Sandvika

Til generalforsamlingen i Borgerenga AS

## Uavhengig revisors beretning

### Konklusjon

Vi har revidert årsregnskapet til Borgerenga AS.

#### Årsregnskapet består av:

- Balanse per 31. desember 2024
- Resultatregnskap for 2024
- Noter til årsregnskapet, herunder et sammendrag av viktige regnskapsprinsipper.

#### Etter vår mening:

- Oppfyller årsregnskapet gjeldende lovkrav, og
- Gir årsregnskapet et rettviseende bilde av selskapets finansielle stilling per 31. desember 2024 og av dets resultater for regnskapsåret avsluttet per denne datoen i samsvar med regnskapslovens regler og god regnskapsskikk i Norge.

### Grunnlag for konklusjonen

Vi har gjennomført revisjonen i samsvar med International Standards on Auditing (ISA-ene). Våre oppgaver og plikter i henhold til disse standardene er beskrevet nedenfor under Revisors oppgaver og plikter ved revisjonen av årsregnskapet. Vi er uavhengige av selskapet i samsvar med kravene i relevante lover og forskrifter i Norge og International Code of Ethics for Professional Accountants (inkludert internasjonale uavhengighetsstandarder) utstedt av International Ethics Standards Board for Accountants (IESBA-reglene), og vi har overholdt våre øvrige etiske forpliktelser i samsvar med disse kravene. Innhentet revisjonsbevis er etter vår vurdering tilstrekkelig og hensiktsmessig som grunnlag for vår konklusjon.

### Styrets ansvar for årsregnskapet

Styret (ledelsen) er ansvarlig for å utarbeide årsregnskapet og for at det gir et rettviseende bilde i samsvar med regnskapslovens regler og god regnskapsskikk i Norge. Ledelsen er også ansvarlig for slik intern kontroll som den finner nødvendig for å kunne utarbeide et årsregnskap som ikke inneholder vesentlig feilinformasjon, verken som følge av misligheter eller utilsiktede feil.

Ved utarbeidelsen av årsregnskapet må ledelsen ta standpunkt til selskapets evne til fortsatt drift og opplyse om forhold av betydning for fortsatt drift. Forutsetningen om fortsatt drift skal legges til grunn for årsregnskapet så lenge det ikke er sannsynlig at virksomheten vil bli avviklet.

### Revisors oppgaver og plikter ved revisjonen av årsregnskapet

Vårt mål er å oppnå betryggende sikkerhet for at årsregnskapet som helhet ikke inneholder vesentlig feilinformasjon, verken som følge av misligheter eller utilsiktede feil, og å avgi en revisjonsberetning som inneholder vår konklusjon. Betryggende sikkerhet er en høy grad av sikkerhet, men ingen garanti for at en revisjon utført i samsvar med ISA-ene, alltid vil avdekke vesentlig feilinformasjon. Feilinformasjon kan oppstå som følge av misligheter eller utilsiktede feil. Feilinformasjon er å anse som vesentlig dersom den enkeltvis eller samlet med rimelighet kan forventes å påvirke de økonomiske beslutningene som brukerne foretar på grunnlag av årsregnskapet.



For videre beskrivelse av revisors oppgaver og plikter vises det til:  
<https://revisorforeningen.no/revisjonsberetninger>

BDO AS

Arve Garberg  
statsautorisert revisor  
(elektronisk signert)

Penneo Dokumentnøkkel: DMFXU-Y6638-HPWZR-48DR-EY81X-VUNCH



# PENNEO

Signaturene i dette dokumentet er juridisk bindende. Dokument signert med "Penneo™ - sikker digital signatur". De signerende parter sin identitet er registrert, og er listet nedenfor.

"Med min signatur bekrefter jeg alle datoer og innholdet i dette dokument."

## Garberg, Arve

### Partner

På vegne av: BDO AS

Serienummer: no\_bankid:9578-5997-4-37045

IP: 188.95.xxx.xxx

2025-06-27 13:56:48 UTC



Penneo Dokumentnøkkel: DMFXU-Y6638-HPWZR-I48DR-EY81X-VUNCH

Dette dokumentet er signert digitalt via [Penneo.com](https://penneo.com). De signerte dataene er validert ved hjelp av den matematiske hashverdien av det originale dokumentet. All kryptografisk bevisføring er innebygd i denne PDF-en for fremtidig validering.

Dette dokumentet er forseglet med et kvalifisert elektronisk segl. For mer informasjon om Penneos kvalifiserte tillitstjenester, se <https://eud.penneo.com>.

### Slik kan du bekrefte at dokumentet er originalt

Når du åpner dokumentet i Adobe Reader, kan du se at det er sertifisert av **Penneo A/S**. Dette beviser at innholdet i dokumentet ikke har blitt endret siden tidspunktet for signeringen. Bevis for de individuelle signatørens digitale signaturer er vedlagt dokumentet.

Du kan bekrefte de kryptografiske bevisene ved hjelp av Penneos validator, <https://penneo.com/validator>, eller andre valideringsverktøy for digitale signaturer.