



## ÅRSREGNSKAPET FOR REGNSKAPSÅRET 2020 - GENERELL INFORMASJON

### Enheten

Organisasjonsnummer: 985 974 225  
Organisasjonsform: Aksjeselskap  
Foretaksnavn: MARINE INSTALLASJON AS  
Forretningsadresse: Hinderveien 5  
3223 SANDEFJORD

### Regnskapsår

Årsregnskapets periode: 01.01.2020 - 31.12.2020

### Konsern

Morselskap i konsern: Nei

### Regnskapsregler

Regler for små foretak benyttet: Ja  
Benyttet ved utarbeidelsen av årsregnskapet til selskapet: Regnskapslovens alminnelige regler

### Årsregnskapet fastsatt av kompetent organ

Bekreftet av representant for selskapet: Harald Vetvik  
Dato for fastsettelse av årsregnskapet: 07.07.2021

### Grunnlag for avgivelse

År 2020: Årsregnskapet er elektronisk innlevert  
År 2019: Tall er hentet fra elektronisk innlevert årsregnskap fra 2020

*Det er ikke krav til at årsregnskapet m.v. som sendes til Regnskapsregisteret er undertegnet. Kontrollen på at dette er utført ligger hos revisor/enhetens øverste organ. Sikkerheten ivaretas ved at innsender har rolle/rettighet for innsending av årsregnskapet via Altinn, og ved at det bekreftes at årsregnskapet er fastsatt av kompetent organ.*

Brønnøysundregistrene, 23.07.2022



## Resultatregnskap

Beløp i: NOK	Note	2020	2019
<b>RESULTATREGNSKAP</b>			
<b>Inntekter</b>			
Salgsinntekt		75 826 555	86 130 152
Annen driftsinntekt	11	298 957	16 830
<b>Sum inntekter</b>		<b>76 125 512</b>	<b>86 146 982</b>
<b>Kostnader</b>			
Varekostnad		4 022 760	2 688 935
Lønnskostnad	3	60 919 752	69 346 075
Avskrivning på driftsmidler	6	188 512	217 077
Annen driftskostnad	3	9 052 268	9 790 909
<b>Sum kostnader</b>		<b>74 183 292</b>	<b>82 042 996</b>
<b>Driftsresultat</b>		<b>1 942 220</b>	<b>4 103 986</b>
<b>Finansinntekter og finanskostnader</b>			
Annen renteinntekt		6 408	10 998
<b>Sum finansinntekter</b>		<b>6 408</b>	<b>10 998</b>
Annen rentekostnad		137 593	198 159
<b>Sum finanskostnader</b>		<b>137 593</b>	<b>198 159</b>
<b>Netto finans</b>		<b>-131 185</b>	<b>-187 161</b>
<b>Ordinært resultat før skattekostnad</b>		<b>1 811 035</b>	<b>3 916 825</b>
Skattekostnad på ordinært resultat	2	399 793	863 755
<b>Ordinært resultat etter skattekostnad</b>		<b>1 411 242</b>	<b>3 053 070</b>
<b>Årsresultat</b>		<b>1 411 242</b>	<b>3 053 070</b>
<b>Årsresultat etter minoritetsinteresser</b>		<b>1 411 242</b>	<b>3 053 070</b>
<b>Totalresultat</b>		<b>1 411 242</b>	<b>3 053 070</b>
<b>Overføringer og disponeringer</b>			
Ordinært utbytte	4, 4	600 000	2 000 000



## Resultatregnskap

<b>Beløp i: NOK</b>	<b>Note</b>	<b>2020</b>	<b>2019</b>
Overført til/fra annen egenkapital	4	811 242	1 053 070
<b>Sum overføringer og disponeringer</b>		<b>1 411 242</b>	<b>3 053 070</b>



## Balanse

Beløp i: NOK	Note	2020	2019
<b>BALANSE - EIENDELER</b>			
<b>Anleggsmidler</b>			
<b>Immaterielle eiendeler</b>			
Utsatt skattefordel	2	53 830	
<b>Sum immaterielle eiendeler</b>		<b>53 830</b>	
<b>Varige driftsmidler</b>			
Bolig inklusive tomt	6	3 127 995	2 971 222
Driftsløsøre, inventar o.a. utstyr	6	795 270	852 728
<b>Sum varige driftsmidler</b>		<b>3 923 265</b>	<b>3 823 950</b>
<b>Finansielle anleggsmidler</b>			
Lån til foretak i samme konsern	6, 8		
Investeringer i aksjer og andeler	9	1 059 000	995 000
Fordringer på ansatte	8	837	11 781
<b>Sum finansielle anleggsmidler</b>		<b>1 059 837</b>	<b>1 006 781</b>
<b>Sum anleggsmidler</b>		<b>5 036 932</b>	<b>4 830 731</b>
<b>Omløpsmidler</b>			
<b>Varer</b>			
<b>Fordringer</b>			
Kundefordringer	7	20 850 802	19 619 919
Andre kortsiktige fordringer	8	109 322	
Forskudd lønn	8		
<b>Sum fordringer</b>		<b>20 960 124</b>	<b>19 619 919</b>
<b>Investeringer</b>			
Aksjer og andeler i foretak i samme konsern	9		
<b>Bankinnskudd, kontanter og lignende</b>			
Bankinnskudd, kontanter o.l.	5	2 462 073	4 274 750
<b>Sum bankinnskudd, kontanter og lignende</b>		<b>2 462 073</b>	<b>4 274 750</b>
<b>Sum omløpsmidler</b>		<b>23 422 197</b>	<b>23 894 669</b>



## Balanse

Beløp i: NOK	Note	2020	2019
<b>SUM EIENDELER</b>		<b>28 459 129</b>	<b>28 725 400</b>
<b>BALANSE - EGENKAPITAL OG GJELD</b>			
<b>Egenkapital</b>			
<b>Innskutt egenkapital</b>			
Aksjekapital	4	400 000	400 000
<b>Sum innskutt egenkapital</b>		<b>400 000</b>	<b>400 000</b>
<b>Opptjent egenkapital</b>			
Annen egenkapital	4	6 893 945	6 082 703
<b>Sum opptjent egenkapital</b>		<b>6 893 945</b>	<b>6 082 703</b>
<b>Sum egenkapital</b>		<b>7 293 945</b>	<b>6 482 703</b>
<b>Gjeld</b>			
<b>Langsiktig gjeld</b>			
Utsatt skatt	2		9 284
<b>Sum avsetninger for forpliktelser</b>			<b>9 284</b>
<b>Annen langsiktig gjeld</b>			
Gjeld til kredittinstitusjoner	7	2 094 584	2 214 534
<b>Sum annen langsiktig gjeld</b>		<b>2 094 584</b>	<b>2 214 534</b>
<b>Sum langsiktig gjeld</b>		<b>2 094 584</b>	<b>2 223 818</b>
<b>Kortsiktig gjeld</b>			
Gjeld til kredittinstitusjoner	7	1 543 165	
Leverandørgjeld	10	1 006 525	873 263
Betalbar skatt	2	462 907	320 925
Skyldige offentlige avgifter		8 242 288	8 467 235
Utbytte	4	600 000	2 000 000
Annen kortsiktig gjeld	10	7 215 715	8 357 456
<b>Sum kortsiktig gjeld</b>		<b>19 070 600</b>	<b>20 018 879</b>
<b>Sum gjeld</b>		<b>21 165 184</b>	<b>22 242 697</b>



## Balanse

<b>Beløp i: NOK</b>	<b>Note</b>	<b>2020</b>	<b>2019</b>
<b>SUM EGENKAPITAL OG GJELD</b>		<b>28 459 129</b>	<b>28 725 400</b>



Brønnøysundregistrene

ÅRSREGNSKAP FOR REGNSKAPSÅRET 2020 - GENERELL INFORMASJON

Journalnummer: 2021 803562

**Enheten**

Organisasjonsnummer: 985 974 225  
Organisasjonsform: Aksjeselskap  
Foretaksnavn: MARINE INSTALLASJON AS  
Forretningsadresse: Hinderveien 5  
3223 SANDEFJORD

**Regnskapsår**

Årsregnskapets periode: 01.01.2020 - 31.12.2020

**Konsern**

Morselskap i konsern: Nei

**Regnskapsregler**

Regler for små foretak benyttet: Ja  
Benyttet ved utarbeidelsen av  
årsregnskapet til selskapet: Regnskapslovens alminnelige regler

**Årsregnskapet fastsatt av kompetent organ**

Bekreftet av representant for selskapet: Harald Vetvik  
Dato for fastsettelse av årsregnskapet: 07.07.2021

**Grunnlag for avgivelse**

År 2020: Årsregnskap er elektronisk innlevert.  
År 2019: Tall er hentet fra elektronisk innlevert årsregnskap fra 2020.

*Det er ikke krav til at årsregnskapet m.v. som sendes til Regnskapsregisteret er undertegnet. Kontrollen på at dette er utført ligger hos revisor/enhetens øverste organ. Sikkerheten ivaretas ved at innsender har rolle/rettighet for innsending av årsregnskapet via Altinn, og ved at det bekreftes at årsregnskapet er fastsatt av kompetent organ.*

Brønnøysundregistrene, 12.10.2021



Organisasjonsnr: 985 974 225  
MARINE INSTALLASJON AS

## RESULTATREGNSKAP

<b>Beløp i: NOK</b>	<b>Note</b>	<b>2020</b>	<b>2019</b>
<b>RESULTATREGNSKAP</b>			
<b>Inntekter</b>			
Salgsinntekt		75 826 555	86 130 152
Annen driftsinntekt	11	298 957	16 830
<b>Sum inntekter</b>		<b>76 125 512</b>	<b>86 146 982</b>
<b>Kostnader</b>			
Varekostnad		4 022 760	2 688 935
Lønnskostnad	3	60 919 752	69 346 075
Avskrivning på driftsmidler	6	188 512	217 077
Annen driftskostnad	3	9 052 268	9 790 909
<b>Sum kostnader</b>		<b>74 183 292</b>	<b>82 042 996</b>
<b>Driftsresultat</b>		<b>1 942 220</b>	<b>4 103 986</b>
<b>Finansinntekter og finanskostnader</b>			
Annen renteinntekt		6 408	10 998
<b>Sum finansinntekter</b>		<b>6 408</b>	<b>10 998</b>
Annen rentekostnad		137 593	198 159
<b>Sum finanskostnader</b>		<b>137 593</b>	<b>198 159</b>
<b>Netto finans</b>		<b>-131 185</b>	<b>-187 161</b>
<b>Ordinært resultat før skattekostnad</b>			
<b>Skattekostnad på ordinært resultat</b>		<b>1 811 035</b>	<b>3 916 825</b>
Skattekostnad på ordinært resultat	2	399 793	863 755
<b>Ordinært resultat etter skattekostnad</b>		<b>1 411 242</b>	<b>3 053 070</b>
<b>Årsresultat</b>		<b>1 411 242</b>	<b>3 053 070</b>
<b>Årsresultat etter minoritetsinteresser</b>		<b>1 411 242</b>	<b>3 053 070</b>
<b>Totalresultat</b>		<b>1 411 242</b>	<b>3 053 070</b>
<b>Overføringer og disponeringer</b>			
Ordinært utbytte	4, 4	600 000	2 000 000
Overført til/fra annen egenkapital	4	811 242	1 053 070
<b>Sum overføringer og disponeringer</b>		<b>1 411 242</b>	<b>3 053 070</b>



Organisasjonsnr: 985 974 225  
MARINE INSTALLASJON AS

## BALANSE

Beløp i: NOK	Note	2020	2019
<b>BALANSE - EIENDELER</b>			
<b>Anleggsmidler</b>			
<b>Immaterielle eiendeler</b>			
Utsatt skattefordel	2	53 830	
<b>Sum immaterielle eiendeler</b>		<b>53 830</b>	
<b>Varige driftsmidler</b>			
Bolig inklusive tomt	6	3 127 995	2 971 222
Driftsløsøre, inventar o. a. utstyr	6	795 270	852 728
<b>Sum varige driftsmidler</b>		<b>3 923 265</b>	<b>3 823 950</b>
<b>Finansielle anleggsmidler</b>			
Lån til foretak i samme konsern	6, 8		
Investeringer i aksjer og andeler	9	1 059 000	995 000
Fordringer på ansatte	8	837	11 781
<b>Sum finansielle anleggsmidler</b>		<b>1 059 837</b>	<b>1 006 781</b>
<b>Sum anleggsmidler</b>		<b>5 036 932</b>	<b>4 830 731</b>
<b>Omløpsmidler</b>			
<b>Varer</b>			
<b>Fordringer</b>			
Kundefordringer	7	20 850 802	19 619 919
Andre kortsiktige fordringer	8	109 322	
Forskudd lønn	8		
<b>Sum fordringer</b>		<b>20 960 124</b>	<b>19 619 919</b>
<b>Investeringer</b>			
Aksjer og andeler i foretak i samme konsern	9		
<b>Bankinnskudd, kontanter og lignende</b>			
Bankinnskudd, kontanter o. l.	5	2 462 073	4 274 750
<b>Sum bankinnskudd, kontanter og lignende</b>		<b>2 462 073</b>	<b>4 274 750</b>
<b>Sum omløpsmidler</b>		<b>23 422 197</b>	<b>23 894 669</b>
<b>SUM EIENDELER</b>		<b>28 459 129</b>	<b>28 725 400</b>



## BALANSE - EGENKAPITAL OG GJELD

### Egenkapital

#### Innskutt egenkapital

Aksjekapital	4	400 000	400 000
<b>Sum innskutt egenkapital</b>		<b>400 000</b>	<b>400 000</b>

#### Opptjent egenkapital

Annen egenkapital	4	6 893 945	6 082 703
<b>Sum opptjent egenkapital</b>		<b>6 893 945</b>	<b>6 082 703</b>

<b>Sum egenkapital</b>		<b>7 293 945</b>	<b>6 482 703</b>
------------------------	--	------------------	------------------

### Gjeld

#### Langsiktig gjeld

Utsatt skatt	2		9 284
--------------	---	--	-------

<b>Sum avsetninger for forpliktelser</b>			<b>9 284</b>
--	--	--	--------------

#### Annen langsiktig gjeld

Gjeld til kredittinstitusjoner	7	2 094 584	2 214 534
<b>Sum annen langsiktig gjeld</b>		<b>2 094 584</b>	<b>2 214 534</b>

<b>Sum langsiktig gjeld</b>		<b>2 094 584</b>	<b>2 223 818</b>
-----------------------------	--	------------------	------------------

#### Kortsiktig gjeld

Gjeld til kredittinstitusjoner	7	1 543 165	
Leverandørgjeld	10	1 006 525	873 263
Betalbar skatt	2	462 907	320 925

Skyldige offentlige avgifter		8 242 288	8 467 235
------------------------------	--	-----------	-----------

Utbytte	4	600 000	2 000 000
---------	---	---------	-----------

Annen kortsiktig gjeld	10	7 215 715	8 357 456
------------------------	----	-----------	-----------

<b>Sum kortsiktig gjeld</b>		<b>19 070 600</b>	<b>20 018 879</b>
-----------------------------	--	-------------------	-------------------

<b>Sum gjeld</b>		<b>21 165 184</b>	<b>22 242 697</b>
------------------	--	-------------------	-------------------

<b>SUM EGENKAPITAL OG GJELD</b>		<b>28 459 129</b>	<b>28 725 400</b>
---------------------------------	--	-------------------	-------------------



Organisasjonsnr: 985 974 225  
MARINE INSTALLASJON AS

NOTEOPPLYSNINGER - SELSKAP - alle poster oppgitt i hele tall

Note

Antall årsverk i regnskapsåret

Virksomheten har hatt følgende antall årsverk:  
72.00



**KPMG AS**  
Nordre Fokserød 14  
3241 Sandefjord

Telephone +47 45 40 40 63  
Internet [www.kpmg.no](http://www.kpmg.no)  
Enterprise 935 174 627 MVA

Til generalforsamlingen i Marine Installasjon AS

## Uavhengig revisors beretning

### Uttalelse om revisjonen av årsregnskapet

#### Konklusjon

Vi har revidert Marine Installasjon AS' årsregnskap som viser et overskudd på kr 1 411 242. Årsregnskapet består av balanse per 31. desember 2020, resultatregnskap og kontantstrømpstilling for regnskapsåret avsluttet per denne datoen og noteopplysninger til årsregnskapet, herunder et sammendrag av viktige regnskapsprinsipper.

Etter vår mening er det medfølgende årsregnskapet avgitt i samsvar med lov og forskrifter og gir et rettvisende bilde av selskapets finansielle stilling per 31. desember 2020, og av dets resultater og kontantstrømmer for regnskapsåret avsluttet per denne datoen i samsvar med regnskapslovens regler og god regnskapsskikk i Norge.

#### Grunnlag for konklusjonen

Vi har gjennomført revisjonen i samsvar med lov, forskrift og god revisjonsskikk i Norge, herunder de internasjonale revisjonsstandardene International Standards on Auditing (ISA-ene). Våre oppgaver og plikter i henhold til disse standardene er beskrevet i Revisors oppgaver og plikter ved revisjon av årsregnskapet. Vi er uavhengige av selskapet slik det kreves i lov og forskrift, og har overholdt våre øvrige etiske forpliktelser i samsvar med disse kravene. Etter vår oppfatning er innhentet revisjonsbevis tilstrekkelig og hensiktsmessig som grunnlag for vår konklusjon.

#### Øvrig informasjon

Ledelsen er ansvarlig for øvrig informasjon. Øvrig informasjon omfatter informasjon i årsrapporten bortsett fra årsregnskapet og den tilhørende revisjonsberetningen.

Vår uttalelse om revisjonen av årsregnskapet dekker ikke øvrig informasjon, og vi attesterer ikke den øvrige informasjonen.

I forbindelse med revisjonen av årsregnskapet er det vår oppgave å lese øvrig informasjon med det formål å vurdere hvorvidt det foreligger vesentlig inkonsistens mellom øvrig informasjon og årsregnskapet, kunnskap vi har opparbeidet oss under revisjonen, eller hvorvidt den tilsynelatende inneholder vesentlig feilinformasjon.

Dersom vi konkluderer med at den øvrige informasjonen inneholder vesentlig feilinformasjon er vi pålagt å rapportere det. Vi har ingenting å rapportere i så henseende.

#### Styrets og daglig leders ansvar for årsregnskapet

Styret og daglig leder (ledelsen) er ansvarlig for å utarbeide årsregnskapet i samsvar med lov og forskrifter, herunder for at det gir et rettvisende bilde i samsvar med regnskapslovens regler og god regnskapsskikk i Norge. Ledelsen er også ansvarlig for slik internkontroll som den finner nødvendig for

#### Offices in:

KPMG AS, a Norwegian limited liability company and member firm of the KPMG network of independent member firms affiliated with KPMG International Cooperative ("KPMG International"), a Swiss entity.

Statsautoriserte revisorer - medlemmer av Den norske Revisorforening

Oslo	Elverum	Mo i Rana	Stord
Alla	Finnsnes	Mokle	Straume
Arendal	Hamar	Skien	Tromsø
Bergen	Haugesund	Sandefjord	Trondheim
Bodo	Knarvik	Sandnessjøen	Tynset
Drammen	Kristiansand	Slavanger	Ålesund



å kunne utarbeide et årsregnskap som ikke inneholder vesentlig feilinformasjon, verken som følge av misligheter eller utilsiktede feil.

Ved utarbeidelsen av årsregnskapet må ledelsen ta standpunkt til selskapets evne til fortsatt drift og opplyse om forhold av betydning for fortsatt drift. Forutsetningen om fortsatt drift skal legges til grunn for årsregnskapet så lenge det ikke er sannsynlig at virksomheten vil bli avviklet.

Revisors oppgaver og plikter ved revisjonen av årsregnskapet

Vårt mål med revisjonen er å oppnå betryggende sikkerhet for at årsregnskapet som helhet ikke inneholder vesentlig feilinformasjon, verken som følge av misligheter eller utilsiktede feil, og å avgi en revisjonsberetning som inneholder vår konklusjon. Betyggende sikkerhet er en høy grad av sikkerhet, men ingen garanti for at en revisjon utført i samsvar med lov, forskrift og god revisjonsskikk i Norge, herunder ISA-ene, alltid vil avdekke vesentlig feilinformasjon som eksisterer. Feilinformasjon kan oppstå som følge av misligheter eller utilsiktede feil. Feilinformasjon blir vurdert som vesentlig dersom den enkeltvis eller samlet med rimelighet kan forventes å påvirke økonomiske beslutninger som brukerne foretar basert på årsregnskapet.

Som del av en revisjon i samsvar med lov, forskrift og god revisjonsskikk i Norge, herunder ISA-ene, utøver vi profesjonelt skjønn og utviser profesjonell skepsis gjennom hele revisjonen. I tillegg:

- identifiserer og anslår vi risikoen for vesentlig feilinformasjon i regnskapet, enten det skyldes misligheter eller utilsiktede feil. Vi utformer og gjennomfører revisjonshandlinger for å håndtere slike risikoer, og innhenter revisjonsbevis som er tilstrekkelig og hensiktsmessig som grunnlag for vår konklusjon. Risikoen for at vesentlig feilinformasjon som følge av misligheter ikke blir avdekket, er høyere enn for feilinformasjon som skyldes utilsiktede feil, siden misligheter kan innebære samarbeid, forfalskning, bevisste utelatelser, uriktige fremstillinger eller overstyring av internkontroll.
- opparbeider vi oss en forståelse av den interne kontroll som er relevant for revisjonen, for å utforme revisjonshandlinger som er hensiktsmessige etter omstendighetene, men ikke for å gi uttrykk for en mening om effektiviteten av selskapets interne kontroll.
- evaluerer vi om de anvendte regnskapsprinsippene er hensiktsmessige og om regnskapsestimatene og tilhørende noteopplysninger utarbeidet av ledelsen er rimelige.
- konkluderer vi på hensiktsmessigheten av ledelsens bruk av fortsatt drift-forutsetningen ved avleggelsen av regnskapet, basert på innhentede revisjonsbevis, og hvorvidt det foreligger vesentlig usikkerhet knyttet til hendelser eller forhold som kan skape tvil av betydning om selskapets evne til fortsatt drift. Dersom vi konkluderer med at det eksisterer vesentlig usikkerhet, kreves det at vi i revisjonsberetningen henleder oppmerksomheten på tilleggsopplysningene i regnskapet, eller, dersom slike tilleggsopplysninger ikke er tilstrekkelige, at vi modifiserer vår konklusjon om årsregnskapet og årsberetningen. Våre konklusjoner er basert på revisjonsbevis innhentet inntil datoen for revisjonsberetningen. Etterfølgende hendelser eller forhold kan imidlertid medføre at selskapet ikke fortsetter driften.
- evaluerer vi den samlede presentasjonen, strukturen og innholdet, inkludert tilleggsopplysningene, og hvorvidt årsregnskapet representerer de underliggende transaksjonene og hendelsene på en måte som gir et rettviseende bilde.

Vi kommuniserer med styret blant annet om det planlagte omfanget av revisjonen og til hvilken tid revisjonsarbeidet skal utføres. Vi utveksler også informasjon om forhold av betydning som vi har avdekket i løpet av revisjonen, herunder om eventuelle svakheter av betydning i den interne kontrollen.



## Uttalelse om andre lovmessige krav

### Konklusjon om årsberetningen

Basert på vår revisjon av årsregnskapet som beskrevet ovenfor, mener vi at opplysningene i årsberetningen om årsregnskapet, forutsetningen om fortsatt drift og forslaget til resultatdisponering er konsistente med årsregnskapet og i samsvar med lov og forskrifter.

### Konklusjon om registrering og dokumentasjon

Basert på vår revisjon av årsregnskapet som beskrevet ovenfor, og kontrollhandlinger vi har funnet nødvendig i henhold til internasjonal standard for attestasjonsoppdrag (ISAE) 3000 «Attestasjonsoppdrag som ikke er revisjon eller forenklet revisorkontroll av historisk finansiell informasjon», mener vi at ledelsen har oppfylt sin plikt til å sørge for ordentlig og oversiktlig registrering og dokumentasjon av selskapets regnskapsopplysninger i samsvar med lov og god bokførings-skikk i Norge.

Sandefjord, 7. juli 2021  
KPMG AS

Frode Bohlin Lea  
Statsautorisert revisor



## ÅRSBERETNING 2020 MARINE INSTALLASJON AS

### **Virksomhetens art og tilholdssted**

Virksomhetsområdet til Marine Installasjon AS er hovedsakelig utleie av arbeidskraft, serviceoppdrag og underentrepriser til offshorerelatert industri. Virksomheten drives fra Sandefjord.

Beskjeftigelsen har vært sterkt påvirket av Covid-19 pandemien som traff Norge i mars 2020. Vi har oppnådd et tilfredsstillende resultat i et vanskelig marked i 2020. Selskapet har i 2020 mottatt kr 222 826 i kompensasjonsordningen for næringslivet, som var en del av regjeringens tiltak for å dempe de økonomiske konsekvensene av virusutbruddet og smitteverntiltakene.

### **Fortsatt drift**

I samsvar med regnskapslovens § 3-3 bekreftes det at forutsetningen om fortsatt drift er tilstede. Vi har hatt en utfordrende markedssituasjon i 2020 men har sett en gradvis forbedring i 2021. Vi satser sterkt på å få innpass i annen landbasert industri. Selskapet er i en sunn økonomisk og finansiell stilling.

### **Fremtidig utvikling**

Selskapet har i 2020 hatt en nedgang på ca. 14% i omsetning i forhold til året før. Dette skyldes et plutselig kraftig fall i omsetningen medio mars på grunn av myndighetenes tiltak. Ca. halvparten av vår arbeidstokk som var engasjert offshore ble sendt i land på dagen. Dette medførte betydelig ekstrakostnader og tap av inntekter for selskapet. Vi ansatte en personalkoordinator i april 2020 som bidro sterkt til at omsetningen pr. juni-20 tok seg opp til samme nivå som før tiltakene.

Vi forventer at den totale beskjeftigelsen i 2021 blir høyere enn 2020. Samtlige rammeavtaler med de største kundene er forlenget og etterspørselen er meget god. Samarbeidet med Allum Engineering AS skal videreutvikles til fordel for begge selskap.

### **Redegjørelse for årsregnskapet**

Omsetningen i selskapet ble redusert fra 86,1 mill. i 2019 til 76,1 mill. i 2020. Årsresultatet viser et overskudd på kr. 1 411 242 i 2020 mot kr. 3 053 070 i 2019.

Vi har i 2020 samarbeidet med Allum Engineering AS i forbindelse med et FOU prosjekt som støttes av Innovasjon Norge/Skattefunn.

Selskapet deltok i 2020 med kr. 64.000,- i en kapitalutvidelse i Allum Engineering AS, og styret anser fortsatt dette som en strategisk investering som vi tror vil være til fordel for begge selskaper i fremtiden.

Selskapet hadde en negativ kontantstrøm fra operasjonelle aktiviteter med 0,9 mill. i 2020 mot 5,7 mill. i 2019. Netto negativ effekt på kontantstrømmen fra investeringsaktiviteter utgjorde 0,4 mill. mot - 0,6 mill. i 2019.

Netto negativ kontantstrøm for finansaktiviteter utgjorde 0,6 mill. i 2020 mot - 2,2 mill. i 2019.



Selskapets likviditetsbeholdning var 2,5 mill. pr. 31.12.2020. Selskapets evne til egenfinansiering av investeringer er god.

Selskapets kortsiktige gjeld er 19,1 mill. sammenlignet med 20,0 mill. i 2019. Selskapets langsiktige gjeld er 2,1 mill. mot 2,2 mill. i 2019. Selskapets finansielle stilling er god og kan pr. 31.12.2020 nedbetale kortsiktig gjeld ved hjelp av sine mest likvide midler (omløpsmidler).

Totalkapitalen var ved utgangen av året 28,5 mill. For 2019 var tallet 28,7 mill.

### **Finansiell risiko**

Selskapet er ikke eksponert for valutarisiko da virksomheten stort sett retter seg mot norske kunder og omsetningen er i norske kroner.

### *Markedsrisiko*

Selskapet har langvarige rammeavtaler med sine største kunder, og er eksponert for risiko som følge av svikt i det totale olje og gass markedet. Men det er fortsatt en betydelig global etterspørselen etter olje og gass. Vi anser dermed risikoen som svært liten.

### *Kredittrisiko*

Risiko for at motparter ikke har økonomisk evne til å oppfylle sine forpliktelser anses lav, da det historisk sett har vært svært lite tap på fordringer. Kredittrisiko på balansedagen utgjør totalt 20,9 mill. mot 19,6 mill. året før.

Det er ikke inngått avtaler om motregning.

### *Likviditetsrisiko*

Selskapet vurderer likviditeten i selskapet som god og det er ikke besluttet å innføre tiltak som endrer likviditetsrisiko. Likviditetssituasjonen i selskapet anses tilfredsstillende.

Forfallstidspunkter for kundefordringer opprettholdes.

### **Arbeidsmiljø**

Sykefraværet i selskapet var på 2,5 %, uendret i forhold til 2019. Det har ikke blitt rapportert skader i løpet av året.

I samarbeid med oppdragsgiver avholdes jevnlig HMS-møter med ansatte, der også daglig leder og verneombud deltar. I Nordsjøen avholdes sikkerhetsmøter hver tur i regi av oppdragsgiver.

Arbeidsmiljøet ansees som godt. Selskapet legger stor vekt på HMS-informasjon til sine ansatte slik at sikkerhetsbestemmelser og arbeidsreglement blir overholdt.

### **Forskning og utvikling**

Marine Installasjon AS har fortløpende fokus på produktutvikling for å finne smarte løsninger for våre kunder og delta i bransjens felles innsats for å skape og synliggjøre bærekraftige løsninger innenfor offshorerelatert industri. Marine Installasjon AS deltok i 2020 i et prosjekt som var støttet av Innovasjon Norge og selskapet kostnadsfører slike utgifter.

### **Likestilling**

Selskapet er en arbeidsplass der det råder full likestilling mellom kvinner og menn. Det forekommer ikke forskjellsbehandling grunnet kjønn i saker som gjelder lønn, avansement og rekruttering. Men selskapet rekrutterer fra et miljø hvor det tradisjonelt er flere menn er representert.



Av selskapets 106 ansatte er 3 kvinner. Selskapet opererer i en bransje med både langsiktige og kortsiktige oppdrag. I løpet av året har en rekke personer vært ansatt på oppdrag av varighet fra 1 uke og oppover. 88 personer har vært ansatt gjennom hele året. Timefortjenesten er lik for kvinner og menn.

Arbeidstidordninger i selskapet følger de ulike stillingene og er uavhengig av kjønn. For øvrig søker selskapet å rekruttere flest mulig kvinner til selskapet.

### Diskriminering

Diskrimineringslovens formål er å fremme likestilling, sikre like muligheter og rettigheter og å hindre diskriminering på grunn av etnisitet, nasjonal opprinnelse, avstamning, hudfarge, språk, religion og livssyn. Selskapet arbeider aktivt, målrettet og planmessig for å fremme lovens formål innenfor vår virksomhet. Aktivitetene omfatter blant annet rekruttering, lønns- og arbeidsvilkår, forfremmelse, utviklingsmuligheter og beskyttelse mot trakassering.

Selskapet har som mål å være en arbeidsplass hvor det ikke forekommer diskriminering på grunn av nedsatt funksjonsevne. Selskapet arbeider aktivt og målrettet for å utforme og tilrettelegge de fysiske forholdene slik at virksomhetens ulike funksjoner kan benyttes av flest mulig. For arbeidstakere eller arbeidssøkere med nedsatt funksjonsevne foretas det individuell tilrettelegging av arbeidsplass og arbeidsoppgaver. Dette er imidlertid vanskelig for oss å tilpasse for arbeidsoppgavene vi utfører i Nordsjøen og eksternt hos kunder. Vi opplever også strenge funksjonskrav fra våre kunder.

### Miljørapportering ytre miljø.

Stort sett all virksomhet foregår ute hos kunden og vi er underlagt oppdragsgivers miljørapportering.

Virksomheten for øvrig medfører verken forurensning eller utslipp som kan være til skade for det ytre miljø.

### Årsresultat og disponeringer

Styret foreslår følgende disponering av årsresultatet i Marine Installasjon AS:

Utbytte	kr. 600.000
Annen egenkapital	kr. 811.242
Totalt disponert	kr. 1.411.242


Sandefjord, 7. juli 2021


  
Frithjof Beitem  
Styreleder

  
Harald Vetvik  
Styremedlem/daglig leder

  
Kåre Klavenes  
Styremedlem

  
Øivind Allum  
Styremedlem

  
Bjørn Håvard Brænden  
Styremedlem

  
Ingun Vetvik  
Styremedlem



# Årsregnskap

**2020**

**Marine Installasjon AS**

Org.nr.:985 974 225



## Marine Installasjon AS

Årsregnskap 2020

### Resultatregnskap

	Note	2020	2019
<b>Driftsinntekter og driftskostnader</b>			
Salgsinntekt		75 826 555	86 130 152
Annen driftsinntekt	11	298 957	16 830
<b>Sum driftsinntekter</b>		<b>76 125 512</b>	<b>86 146 982</b>
Varekostnad		4 022 760	2 688 935
Lønnskostnad	3	60 919 752	69 346 075
Avskrivning på driftsmidler	6	188 512	217 077
Annen driftskostnad	3	9 052 268	9 790 909
<b>Sum driftskostnader</b>		<b>74 183 292</b>	<b>82 042 996</b>
<b>Driftsresultat</b>		<b>1 942 220</b>	<b>4 103 986</b>
<b>Finansinntekter og finanskostnader</b>			
Annen renteinntekt		6 408	10 998
Annen rentekostnad		137 593	198 159
<b>Resultat av finansposter</b>		<b>131 185</b>	<b>187 161</b>
<b>Ordinært resultat før skattekostnad</b>		<b>1 811 035</b>	<b>3 916 825</b>
Skattekostnad på ordinært resultat	2	399 793	863 755
<b>Ordinært resultat</b>		<b>1 411 242</b>	<b>3 053 070</b>
<b>Årsresultat</b>		<b>1 411 242</b>	<b>3 053 070</b>
<b>Anvendelse</b>			
Avsatt til utbytte	4	600 000	2 000 000
Overført til/fra annen egenkapital	4	811 242	1 053 070
<b>Sum anvendelse</b>		<b>1 411 242</b>	<b>3 053 070</b>



## Marine Installasjon AS

### Årsregnskap 2020

#### Balanse

	Note	2020	2019
<b>Eiendeler</b>			
<b>Anleggsmidler</b>			
Utsatt skattefordel	2	53 830	0
<b>Sum immaterielle eiendeler</b>		<b>53 830</b>	<b>0</b>
<b>Varige driftsmidler</b>			
Bolig inklusive tomt	6	3 127 995	2 971 222
Driftsløsøre, inventar o.a. utstyr	6	795 270	852 728
<b>Sum varige driftsmidler</b>		<b>3 923 265</b>	<b>3 823 950</b>
Investeringer i aksjer og andeler	9	1 059 000	995 000
<b>Sum finansielle anleggsmidler</b>		<b>1 059 837</b>	<b>1 006 781</b>
<b>Sum anleggsmidler</b>		<b>5 036 932</b>	<b>4 830 731</b>
<b>Omløpsmidler</b>			
<b>Fordringer</b>			
Kundefordringer	7	20 850 802	19 619 919
Fordringer på ansatte	8	837	11 781
Andre kortsiktige fordringer	8	109 322	0
<b>Sum fordringer</b>		<b>20 960 124</b>	<b>19 619 919</b>
Bankinnskudd, kontanter o.l.	5	2 462 073	4 274 750
<b>Sum omløpsmidler</b>		<b>23 422 197</b>	<b>23 894 669</b>
<b>Sum eiendeler</b>		<b>28 459 129</b>	<b>28 725 400</b>



## Marine Installasjon AS

Årsregnskap 2020

## Balanse


Egenkapital og gjeld	Note	2020	2019
<b>Innskutt egenkapital</b>			
Aksjekapital	4	400 000	400 000
<b>Sum innskutt egenkapital</b>		<b>400 000</b>	<b>400 000</b>
<b>Opptjent egenkapital</b>			
Annen egenkapital	4	6 893 945	6 082 703
<b>Sum opptjent egenkapital</b>		<b>6 893 945</b>	<b>6 082 703</b>
<b>Sum egenkapital</b>		<b>7 293 945</b>	<b>6 482 703</b>
<b>Gjeld</b>			
<b>Avsetning for forpliktelser</b>			
Utsatt skatt	2	0	9 284
<b>Sum avsetning for forpliktelser</b>		<b>0</b>	<b>9 284</b>
Gjeld til kredittinstitusjoner	7	2 094 584	2 214 534
<b>Sum annen langsiktig gjeld</b>		<b>2 094 584</b>	<b>2 214 534</b>
<b>Kortsiktig gjeld</b>			
Gjeld til kredittinstitusjoner	7	1 543 165	0
Leverandørgjeld	10	1 006 525	873 263
Betalbar skatt	2	462 907	320 925
Skyldige offentlige avgifter		8 242 288	8 467 235
Utbytte	4	600 000	2 000 000
Annen kortsiktig gjeld	10	7 215 715	8 357 456
<b>Sum kortsiktig gjeld</b>		<b>19 070 600</b>	<b>20 018 879</b>
<b>Sum gjeld</b>		<b>21 165 184</b>	<b>22 242 697</b>
<b>Sum egenkapital og gjeld</b>		<b>28 459 129</b>	<b>28 725 400</b>

Sandefjord 7 / 7 - 2021

Styret i Marine Installasjon AS




Frithjof Bettum  
Styreleder




Harald Vetvik  
Styremedlem/daglig leder




Kåre Klavenes  
Styremedlem



Øivind Allum  
Styremedlem



Bjørn Håvard Brænden  
Styremedlem



Ingun Vetvik  
Styremedlem

Marine Installasjon AS

Side 4



## Marine Installasjon AS

### Kontantstrømanalyse

(NRS - Indirekte modell)

	Note	2020	2019
<b>Kontantstrømmer fra operasjonelle aktiviteter</b>			
Resultat før skattekostnad		1 811 035	3 916 825
- Periodens betalte skatter	4	-320 925	0
+ Ordinære avskrivninger	6	188 512	217 077
+/- Endring i kundefordringer		-1 230 883	-4 270 054
+/- Endring i leverandørgjeld		133 262	-320 037
+/- Skattefunn ført mot resultat		0	-543 646
+/- Endring i andre tidsavgrensningsposter		-1 465 066	6 687 483
= <b>Netto kontantstrøm fra operasjonelle aktiviteter</b>		<b>-884 065</b>	<b>5 687 648</b>
<b>Kontantstrømmer fra investeringsaktiviteter</b>			
+ Innbetalinger ved salg av varige driftsmidler		0	8 000
- Utbetalinger ved kjøp av varige driftsmidler	6	-287 827	-603 906
- Utbetalinger ved kjøp av aksjer og andeler	9	-64 000	0
= <b>Netto kontantstrøm fra investeringsaktiviteter</b>		<b>-351 827</b>	<b>-595 906</b>
<b>Kontantstrømmer fra finansieringsaktiviteter</b>			
+ Innbetalinger ved opptak av ny kortsiktig gjeld		1 543 165	-2 227 407
- Utbetalinger ved nedbetaling av langsiktig gjeld		-119 950	328 836
- Utbetaling av utbytte		-2 000 000	-300 000
= <b>Netto kontantstrøm fra finansieringsaktiviteter</b>		<b>-576 785</b>	<b>-2 198 571</b>
= Netto endring i kontanter og kontantekvivalenter		-1 812 677	2 893 171
+ Beholdning av kontanter og kontantekvivalenter ved periodens begynnelse		4 274 750	1 381 579
= <b>Beholdning av kontanter og kontantekvivalenter ved periodens slutt</b>		<b>2 462 073</b>	<b>4 274 750</b>



## Marine Installasjon AS

### Årsregnskap 2020

#### Note 1 Regnskapsprinsipper, vesentlige regnskapsposter

Årsregnskapet består av resultatregnskap, balanse og noteopplysninger og er avlagt i samsvar med aksjelov, regnskapslov og god regnskapsskikk i Norge gjeldende pr. 31. desember 2020. Årsregnskapet er basert på de grunnleggende prinsipper og klassifiseringen av eiendeler og gjeld følger regnskapslovens definisjoner.

Årsregnskapet er basert på de grunnleggende prinsipper om historisk kost, sammenlignbarhet, fortsatt drift, kongruens og forsiktighet. Transaksjoner regnskapsføres til verdien av vederlaget på transaksjonstidspunktet. Inntekter resultatføres når de er opptjent og kostnader sammenstilles med opptjente inntekter.

#### Inntektsførings- og kostnadsføringstidspunkt - sammenstilling

Inntekt resultatføres som hovedregel når den er opptjent. Inntektsføring skjer følgelig normalt på leveringstidspunktet ved salg av varer og tjenester. Utgifter sammenstilles med og kostnadsføres samtidig med de inntekter utgiftene kan henføres til. Utgifter som ikke kan henføres direkte til inntekter, kostnadsføres når de påløper.

#### Varige driftsmidler

Varige driftsmidler føres i balansen til anskaffelseskost, fratrukket akkumulerte av- og nedskrivninger. Alle leieavtaler kostnadsføres som vanlig leiekostnad, og klassifiseres som ordinær driftskostnad. Driftsmidlene er beregnet ved benyttelse av lineære avskrivninger.

#### Fordringer

Fordringer er oppført til pålydende med fradrag for forventede tap.

#### Aksjer

Aksjer i tilknyttede selskap er vurdert til kostmetoden. I den utstrekning virkelig verdi er vurdert å være lavere enn kostpris foretas det nedskrivning av verdien i den utstrekning verdinedgangen ikke er vurdert å være forbigående.

#### Utsatt skatt og skattekostnad

Utsatt skatt beregnes på bakgrunn av midlertidige forskjeller mellom regnskapsmessige og skattemessige verdier ved utgangen av regnskapsåret. Ved beregningen benyttes nominell skattesats. Positive og negative forskjeller vurderes mot hverandre innenfor samme tidsintervall. Utsatt skattefordel oppstår dersom en har midlertidige forskjeller som gir opphav til skattemessige fradrag i fremtiden. Årets skattekostnad består av endringer i utsatt skatt og utsatt skattefordel, sammen med betalbar skatt for inntektsåret.

#### Kortsiktig gjeld

Kortsiktig gjeld balanseføres til pålydende på etableringstidspunktet.

#### Utenlandsk valuta

Fordringer og gjeld i utenlandsk valuta vurderes etter kursen ved regnskapsårets slutt. Kursgevinster og kurstap knyttet til varesalg og varekjøp i utenlandsk valuta føres som salgsinntekter og varekostnad.

#### Kontantstrømpoppstilling

Kontantstrømpoppstillingen utarbeides etter den indirekte metoden. Kontanter og kontantekvivalenter omfatter kontanter, bankinnskudd og andre kortsiktige, likvide plasseringer.



**Marine Installasjon AS**  
**Årsregnskap 2020**

**Note 2 Regnskapsmessig behandling av skatt**

	<u>2020</u>	<u>2019</u>
<b>Betalbar skatt fremkommer slik:</b>		
Ordinært resultat før skattekostnad	1 811 035	3 916 825
Permanente forskjeller	6 207	9 336
Endring midlertidige forskjeller	286 881	3 705
Underskudd til fremføring	0	0
Grunnlag betalbar skatt	<u>2 104 123</u>	<u>3 929 866</u>
Skatt (22%)	462 907	864 571
<b>Betalbar skatt på årets resultat</b>	<u>462 907</u>	<u>864 571</u>
<b>Årets skattekostnad fremkommer slik:</b>		
Betalbar skatt på årets resultat	462 907	864 571
Endring utsatt skatt / utsatt skattefordel	-63 114	-815
<b>Årets totale skattekostnad</b>	<u>399 793</u>	<u>863 755</u>
<b>Betalbar skatt i balansen fremkommer slik:</b>		
Betalbar skatt på årets resultat	462 907	864 571
Skattefunn - reduksjon	0	-543 646
<b>Sum betalbar skatt</b>	<u>462 907</u>	<u>320 925</u>
<b>Spesifikasjon av grunnlag for utsatt skatt:</b>		
<b>Forskjeller som utlignes:</b>		
Anleggsmidler	55 320	42 201
Kundefordringer	-300 000	0
Fremførbart underskudd	0	0
Forskjeller som ikke inngår i beregning	0	0
<b>Sum</b>	<u>-244 680</u>	<u>42 201</u>
Utsatt skatt (22%)	-53 830	9 284
<b>Avstemning nominell til faktisk skattesats</b>		
Forventet skatt etter nominell skattesats	398 428	861 702
Effekt av permanente forskjeller	1 366	2 054
Effekt av ikke balanseført utsatt skattefordel	0	0
<b>Skattekostnad i henhold til resultatregnskapet</b>	<u>399 793</u>	<u>863 755</u>



## Marine Installasjon AS

### Årsregnskap 2020

#### Note 3 Lønnskostnader / Antall ansatte / Godtgjørelser / Lån til ansatte

Lønnskostnader mm.	2020	2019
Lønninger	51 474 049	58 639 175
Arbeidsgiveravgift	6 935 277	8 510 968
Pensjonskostnader	770 916	1 079 380
Andre ytelser	1 739 510	1 116 552
<b>Lønnskostnader</b>	<b>60 919 752</b>	<b>69 346 075</b>

Antall årsverk	72	81
----------------	----	----

Marine Installasjon AS er pliktig til å ha en tjenstepensjonsordning iht. lov om obligatorisk tjenstepensjon. Selskapet har etablert en pensjonsordning som oppfyller gjeldene krav.

Godtgjørelser (i kroner)	Daglig leder	Styret
Lønn	925 520	-
Annen godtgjørelse	48 933	-
Pensjonsordning (innskudd)	20 406	-

#### Revisor

Kostnadsført honorar til revisor i 2020 fordeler seg som følger:

Lovpålagt revisjon	40 400
Honorarer for bistand innenfor skatteområdet og annen rådgivning	32 100
Sum ekskl. mva	<u>72 500</u>

#### Note 4 Egenkapital og aksjonærinformasjon

	Aksjekapital	Annen EK	Sum
<b>Egenkapital 01.01.</b>	400 000	6 082 703	6 482 703
<b>Årets endring i egenkapital:</b>			
Årsresultat		1 411 242	1 411 242
Avsatt utbytte		-600 000	-600 000
<b>Egenkapital 31.12.</b>	<u>400 000</u>	<u>6 893 945</u>	<u>7 293 945</u>

#### Aksjekapital og aksjonærinformasjon:

	Antall	Eierandel
Vetvik Invest AS	1 924	48 %
Allum AS	1 400	35 %
Johan Vetvik	280	7 %
Frithjof Bettum	196	5 %
BHB Capital Management AS	200	5 %
<b>Sum</b>	<b>4 000</b>	<b>100 %</b>

#### Note 5 Likvider

Av bokførte likvider er kr 2 458 184 bundet til skyldig skattetrekk.



## Marine Installasjon AS

### Årsregnskap 2020

#### Note 6 Varige driftsmidler og immaterielle eiendeler

			2020	2019
			Sum	Sum
Immaterielle eiendeler	Driftsløsøre, inventar o.a. utstyr	Bolig		
Anskaffelseskost 01.01	2 053 688	2 971 222	5 024 910	4 429 004
Tilgang	131 054	156 773	287 827	603 906
Avgang	-	-	-	-8 000
Anskaffelseskost 31.12	2 184 742	3 127 995	5 312 737	5 024 910
Akkumulerte avskrivninger 01.01.	1 200 960	-	1 200 960	983 883
Årets avskrivninger	188 512	-	188 512	217 077
Akkumulerte avskrivninger 31.12.	1 389 472	-	1 389 472	1 200 960
Bokført verdi 31.12.	795 270	3 127 995	3 923 265	3 823 950
Økonomisk levetid	5 år	Evig		
Avskrivningsplan	Lineær			

#### Note 7 Gjeld til kredittinstitusjoner og pant

Selskapets bokførte gjeld som forfaller til betaling senere enn ett år etter regnskapsårets slutt utgjør

	2020	2019
Langsiktig gjeld til kredittinstitusjoner	1 968 740	2 094 584
	<u>1 968 740</u>	<u>2 094 584</u>
<b>Balanseført gjeld som er sikret ved pant o.l.</b>	<b>2020</b>	<b>2019</b>
Langsiktig gjeld til kredittinstitusjoner	2 094 584	2 214 534
Kortsiktig gjeld til kredittinstitusjoner (limit 5,5 mill)	1 543 165	-
<b>Sum</b>	<b><u>3 637 749</u></b>	<b><u>2 214 534</u></b>
<b>Balanseført verdi av eiendeler stilt som sikkerhet for pantesikret gjeld:</b>		
Boliger inkl. tomter	3 127 995	2 971 222
Fordringer	20 850 802	19 619 919
<b>Sum</b>	<b><u>23 978 797</u></b>	<b><u>22 591 141</u></b>

#### Note 8 Fordringer

Spesifikasjon av andre kortsiktige fordringer	2020	2019
Andre forskuddsbetalte kostnader	109 322	0
Fordringer på ansatte	837	11 781
<b>Sum andre kortsiktige fordringer</b>	<b><u>110 159</u></b>	<b><u>11 781</u></b>

#### Note 9 Aksjer

Forretnings-kontor	Aksjekapital	Eierandel / Stemmeandel	Anskaffelses-kost	Bokført verdi
Aksjer i Allum Engineering AS	6 800 000	13 %	999 000	999 000
Aksjer i Allum People AS	600 000	10 %	60 000	60 000
<b>Sum</b>			<b><u>1 059 000</u></b>	<b><u>1 059 000</u></b>



## Marine Installasjon AS

### Årsregnskap 2020

#### Note 10 Mellomværende

Selskapet har følgende mellomværende med nærstående parter

<i>Leverandørgjeld</i>	<b>2020</b>	<b>2019</b>
Allum Engineering AS	15 691	33 187
<i>Annen kortsiktig gjeld</i>		
Allum Technology AS	-	543 646

#### Note 11 Offentlige tilskudd

Selskapet har i 2020 inntektsført kr 222 826 i kompensasjonsordningen for næringslivet.