



ÅRSREGNSKAPET FOR REGNSKAPSÅRET 2014 - GENERELL INFORMASJON

Enheten

Organisasjonsnummer: 996 902 269
Organisasjonsform: Aksjeselskap
Foretaksnavn: HØYDE TEKNIKK RINGERIKE AS
Forretningsadresse: Nedre Kilemoen
Follummoveien 64
3516 HØNEFOSS

Regnskapsår

Årsregnskapets periode: 01.01.2014 - 31.12.2014

Konsern

Morselskap i konsern: Nei

Regnskapsregler

Regler for små foretak benyttet: Ja
Benyttet ved utarbeidelsen av årsregnskapet til selskapet: Regnskapslovens alminnelige regler

Årsregnskapet fastsatt av kompetent organ

Bekreftet av representant for selskapet: Espen Bardoff
Dato for fastsettelse av årsregnskapet: 26.01.2015

Grunnlag for avgivelse

År 2014: Årsregnskapet er elektronisk innlevert
År 2013: Tall er hentet fra elektronisk innlevert årsregnskap fra 2014

Det er ikke krav til at årsregnskapet m.v. som sendes til Regnskapsregisteret er undertegnet. Kontrollen på at dette er utført ligger hos revisor/enhetens øverste organ. Sikkerheten ivaretas ved at innsender har rolle/rettighet for innsending av årsregnskapet via Altinn, og ved at det bekreftes at årsregnskapet er fastsatt av kompetent organ.

Brønnøysundregistrene, 13.06.2019



Resultatregnskap

| Beløp i: NOK | Note | 2014 | 2013 |
|---|------|----------------|-----------------|
| Inntekter | | | |
| Salgsinntekt | | | 177 897 |
| Sum inntekter | | | 177 897 |
| Kostnader | | | |
| Varekostnad | | | 15 503 |
| Lønnskostnad | 3 | | |
| Avskrivning av driftsmidler og immaterielle eiendeler | | | 9 120 |
| Annen driftskostnad | 3 | 19 768 | 507 342 |
| Sum kostnader | | 19 768 | 531 965 |
| Driftsresultat | | -19 768 | -354 068 |
| Finansinntekter og finanskostnader | | | |
| Annen renteinntekt | | 252 | 1 680 |
| Sum finansinntekter | | 252 | 1 680 |
| Annen rentekostnad | | | 822 |
| Annen finanskostnad | | | 1 686 |
| Sum finanskostnader | | | 2 508 |
| Netto finans | | 252 | -828 |
| Ordinært resultat før skattekostnad | | -19 517 | -354 895 |
| Skattekostnad på ordinært resultat | | | -8 097 |
| Ordinært resultat etter skattekostnad | | -19 517 | -346 799 |
| Årsresultat | | -19 517 | -346 799 |
| Overføringer og disponeringer | | | |
| Udekket tap | | -19 517 | -189 766 |
| Overført fra annen egenkapital | | | -157 033 |
| Sum overføringer og disponeringer | | -19 517 | -346 799 |



Balanse

| Beløp i: NOK | Note | 2014 | 2013 |
|--|------|-----------------|-----------------|
| EIENDELER | | | |
| Anleggsmidler | | | |
| Immaterielle eiendeler | | | |
| Sum anleggsmidler | | 0 | 0 |
| Omløpsmidler | | | |
| Varer | | | |
| Fordringer | | | |
| Andre kortsiktige fordringer | | 633 | 1 559 |
| Sum fordringer | | 633 | 1 559 |
| Bankinnskudd, kontanter og lignende | | | |
| Bankinnskudd, kontanter o.l. | | 286 | 18 676 |
| Sum bankinnskudd, kontanter og lignende | | 286 | 18 676 |
| Sum omløpsmidler | | 919 | 20 234 |
| SUM EIENDELER | | 919 | 20 234 |
| EGENKAPITAL OG GJELD | | | |
| Egenkapital | | | |
| Innskutt egenkapital | | | |
| Aksjekapital | 1 | 200 000 | 200 000 |
| Overkursfond | | 10 000 | 10 000 |
| Sum innskutt egenkapital | | 210 000 | 210 000 |
| Opptjent egenkapital | | | |
| Annen egenkapital | | 1 | |
| Udekket tap | | -209 282 | -189 766 |
| Sum opptjent egenkapital | | -209 281 | -189 766 |
| Sum egenkapital | | 719 | 20 234 |



Balanse

| Beløp i: NOK | Note | 2014 | 2013 |
|---------------------------------|-------------|-------------|---------------|
| Sum langsiktig gjeld | | 0 | 0 |
| Kortsiktig gjeld | | | |
| Annen kortsiktig gjeld | | 200 | |
| Sum kortsiktig gjeld | | 200 | |
| Sum gjeld | | 200 | 0 |
| SUM EGENKAPITAL OG GJELD | | 919 | 20 234 |



Årsregnskap

2014

Truck og Lift Utleie AS

Org.nr.: 996 902 269



Årsberetning 2014

for

Truck og Lift Utleie AS

Virksomhetens art

Truck og Lift Utleie AS driver utleie av trucker og lifter. Selskapet er lokalisert i Kristiansand kommune.

Fortsatt drift

Årsregnskapet er utarbeidet under forutsetningen om fortsatt drift og selskapets styre bekrefter at grunnlaget for fortsatt drift foreligger. Aksjekapitalen er tapt. Selskapet skal avvikles i 2015.

Arbeidsmiljø

Selskapet har ingen ansatte. Det er derfor ikke iverksatt spesielle tiltak.

Likestilling

Det er ingen ansatte i virksomheten. Det er derfor ikke foretatt noen tiltak for å fremme likestilling i virksomheten. Det er heller ikke planlagt iverksatt slike tiltak da det ikke er noen forskjellsbehandling av kjønnene i virksomheten.

Styret består av 3 personer, hvorav ingen er kvinner.

Ytre miljø

Selskapet driver ikke virksomhet som forurensar det ytre miljøet.

Andre forhold

Styret kjenner ikke til noen forhold av viktighet for å bedømme selskapets stilling og resultat som ikke fremgår av regnskapet og balansen med noter. Årsregnskapet gir derved et rettviseende bilde av selskapets inntjening, likviditet og finansielle stilling. Det er heller ikke etter regnskapsårets utgang inntrådt forhold som etter styrets syn har betydning ved bedømmelse av regnskapet.

Selskapet har i 2013 vært i en avviklingsprosess med relativt lav aktivitet. I 2015 vil selskapet starte prosessen med avvikling/sletting av selskapet.

Kristiansand, den 26.01.2015



Espen Bardoff
Styrets leder



Inge Johnsen
Styremedlem



Tom Landås
Styremedlem



| Resultatregnskap | | | |
|---|-------------|----------------|-----------------|
| Truck og Lift Utleie AS | | | |
| Driftsinntekter og driftskostnader | Note | 2014 | 2013 |
| Salgsinntekt | | 0 | 177 897 |
| Sum driftsinntekter | | <u>0</u> | <u>177 897</u> |
| Varekostnad | | 0 | 15 503 |
| Avskrivning av driftsmidler og immaterielle eiendeler | | 0 | 9 120 |
| Annen driftskostnad | 3 | 19 768 | 507 342 |
| Sum driftskostnader | | <u>19 768</u> | <u>531 965</u> |
| Driftsresultat | | <u>-19 768</u> | <u>-354 068</u> |
| Finansinntekter og finanskostnader | | | |
| Annen renteinntekt | | 252 | 1 680 |
| Annen rentekostnad | | 0 | 822 |
| Annen finanskostnad | | 0 | 1 686 |
| Resultat av finansposter | | <u>252</u> | <u>-828</u> |
| Ordinært resultat før skattekostnad | | -19 517 | -354 895 |
| Skattekostnad på ordinært resultat | | 0 | -8 097 |
| Ordinært resultat | | <u>-19 517</u> | <u>-346 799</u> |
| Årsresultat | | <u>-19 517</u> | <u>-346 799</u> |
| Overføringer | | | |
| Overført til udekket tap | | 19 517 | 189 766 |
| Overført fra annen egenkapital | | 0 | 157 033 |
| Sum overføringer | | <u>-19 517</u> | <u>-346 799</u> |






| Balanse | | | |
|------------------------------|------|------------|---------------|
| Truck og Lift Utleie AS | | | |
| Eiendeler | Note | 2014 | 2013 |
| Anleggsmidler | | | |
| Omløpsmidler | | | |
| Fordringer | | | |
| Andre kortsiktige fordringer | | 633 | 1 559 |
| Sum fordringer | | <u>633</u> | <u>1 559</u> |
| Bankinnskudd, kontanter o.l. | | 286 | 18 676 |
| Sum omløpsmidler | | <u>919</u> | <u>20 234</u> |
| Sum eiendeler | | <u>919</u> | <u>20 234</u> |



| Balanse | | | |
|------------------------------------|------|-----------------|-----------------|
| Truck og Lift Utleie AS | | | |
| | Note | 2014 | 2013 |
| Egenkapital og gjeld | | | |
| Innskutt egenkapital | | | |
| Aksjekapital | 1 | 200 000 | 200 000 |
| Overkurs | | 10 000 | 10 000 |
| Sum innskutt egenkapital | | <u>210 000</u> | <u>210 000</u> |
| Opptjent egenkapital | | | |
| Annen egenkapital | | 1 | 0 |
| Udekket tap | | -209 282 | -189 766 |
| Sum opptjent egenkapital | | <u>-209 281</u> | <u>-189 766</u> |
| Sum egenkapital | | <u>719</u> | <u>20 234</u> |
| Gjeld | | | |
| Avsetning for forpliktelser | | | |
| Kortsiktig gjeld | | | |
| Annen kortsiktig gjeld | | 200 | 0 |
| Sum kortsiktig gjeld | | <u>200</u> | <u>0</u> |
| Sum gjeld | | <u>200</u> | <u>0</u> |
| Sum egenkapital og gjeld | | <u>919</u> | <u>20 234</u> |

Kristiansand, 26.01.2015

| | | |
|--|--|--|
|  Espen Bardoff Styreleder |  Inge Johnsen Styremedlem |  Tom Landås Styremedlem |
|--|--|--|

Truck og Lift Utleie AS Side 4



Noter 2014

Truck og Lift Utleie AS

Regnskapsprinsipper

Årsregnskapet er satt opp i samsvar med regnskapsloven 1998. Det er utarbeidet etter norske regnskapsstandarder. Selskapet har endret flere regnskapsprinsipper i samsvar med regnskapsloven 1998. Endringene beskrives nedenfor.

Hovedregel for vurdering og klassifisering av eiendeler og gjeld

Eiendeler bestemt til varig eie eller bruk er klassifisert som anleggsmidler. Andre eiendeler er klassifisert som omløpsmidler. Fordringer som skal tilbakebetales innen et år er uansett klassifisert som omløpsmidler. Ved klassifisering av kortsiktig og langsiktig gjeld er analoge kriterier lagt til grunn.

Anleggsmidler vurderes til anskaffelseskost, men nedskrives til virkelig verdi når verdifallet forventes ikke å være forbigående. Anleggsmidler med begrenset økonomisk levetid avskrives planmessig. Langsiktig gjeld balanseføres til nominelt mottatt beløp på etableringstidspunktet. Langsiktig gjeld oppskrives ikke til virkelig verdi som følge av renteendring.

Omløpsmidler vurderes til laveste av anskaffelseskost og virkelig verdi. Kortsiktig gjeld balanseføres til nominelt mottatt beløp på etableringstidspunktet.

Enkelte poster er vurdert etter andre regler og redegjøres for nedenfor.

Note 1 Antall aksjer, aksjeeiere mv

Aksjekapitalen i Truck og Lift Utleie AS pr. 31.12 består av følgende aksjeklasser:

| | Antall | Pålydende | Bokført |
|--------|--------|-----------|------------|
| Aksjer | 200 | 1 000,00 | 200 000,00 |
| Sum | 200 | 1 000,00 | 200 000,00 |

Eierstruktur

De største aksjonærene pr. 31.12 var:

| | Aksjer | Eierandel |
|---------------------------------|--------|-----------|
| Høyde Teknikk AS | 100 | 50,0 |
| Johansen & Tveide Liftutleie AS | 100 | 50,0 |
| Totalt antall aksjer | 200 | 100,0 |

Note 2 Skatt

| Årets skattekostnad | 2014 | 2013 |
|--|----------------|-----------------|
| Resultatført skatt på ordinært resultat: | | |
| Betalbar skatt | 0 | 0 |
| Endring i utsatt skattefordel | 0 | -8 097 |
| Skattekostnad ordinært resultat | 0 | -8 097 |
| Skattepliktig inntekt: | | |
| Ordinært resultat før skatt | -19 517 | -354 895 |
| Permanente forskjeller | -130 | -75 |
| Endring i midlertidige forskjeller | 0 | 28 917 |
| Skattepliktig inntekt | -19 647 | -326 053 |



Noter 2014

Truck og Lift Utleie AS

| | | |
|----------------------------------|---|---|
| Betalbar skatt i balansen: | | |
| Betalbar skatt på årets resultat | 0 | 0 |
| Sum betalbar skatt i balansen | 0 | 0 |

Skatteeffekten av midlertidige forskjeller og underskudd til fremføring som har gitt opphav til utsatt skatt og utsatte skattefordeler, spesifisert på typer av midlertidige forskjeller:

| | 2014 | 2013 | Endring |
|--|------|------|---------|
|--|------|------|---------|

Note 3 Lønnskostnader, antall ansatte, godtgjørelser, lån til ansatte m.m.

| Ytelser til ledende personer | Daglig leder | Styre |
|------------------------------|--------------|-------|
| Lønn | 0 | 0 |
| Pensjonsutgifter | 0 | 0 |
| Annen godtgjørelse | 0 | 0 |

Selskapet er ikke pliktig til å ha obligatorisk tjenestepensjonsordning, og det er derfor ikke etablert en slik ordning.

Revisor

Kostnadsført revisjonshonorar utgjør kr 6 141.

I tillegg kommer honorar for andre tjenester med kr 5 880.