



## ÅRSREGNSKAPET FOR REGNSKAPSÅRET 2024 - GENERELL INFORMASJON

### Enheten

Organisasjonsnummer: 916 967 713  
Organisasjonsform: Aksjeselskap  
Foretaksnavn: ORIS DENTAL HOLDING AS  
Forretningsadresse: Thomas Angells gate 8  
7011 TRONDHEIM

### Regnskapsår

Årsregnskapets periode: 01.01.2024 - 31.12.2024

### Konsern

Morselskap i konsern: Ja  
Konsernregnskap lagt ved: Nei

### Regnskapsregler

Regler for små foretak benyttet: Nei  
Benyttet ved utarbeidelsen av årsregnskapet til selskapet: Regnskapslovens alminnelige regler

### Årsregnskapet fastsatt av kompetent organ

Bekreftet av representant for selskapet: Daniel Holck  
Dato for fastsettelse av årsregnskapet: 12.05.2025

### Grunnlag for avgivelse

År 2024: Årsregnskapet er elektronisk innlevert  
År 2023: Tall er hentet fra elektronisk innlevert årsregnskap fra 2024

*Det er ikke krav til at årsregnskapet m.v. som sendes til Regnskapsregisteret er undertegnet. Kontrollen på at dette er utført ligger hos revisor/enhetens øverste organ. Sikkerheten ivaretas ved at innsender har rolle/rettighet for innsending av årsregnskapet via Altinn, og ved at det bekreftes at årsregnskapet er fastsatt av kompetent organ.*

Brønnøysundregistrene, 11.06.2025



## Resultatregnskap

Beløp i: NOK	Note	2024	2023
<b>RESULTATREGNSKAP</b>			
<b>Inntekter</b>			
Salgsinntekt		3 030	
Annen driftsinntekt	1	27 130 000	17 995 516
<b>Sum inntekter</b>		<b>27 133 030</b>	<b>17 995 516</b>
<b>Kostnader</b>			
Varekostnad		12 681	188 855
Lønnskostnad	2, 3	53 600 319	42 962 530
Avskrivning av driftsmidler og immaterielle eiendeler	4	7 768 211	5 100 724
Nedskrivning av varige driftsmidler og immaterielle eiendeler	4		
Annen driftskostnad	5, 6	29 102 334	28 345 189
<b>Sum kostnader</b>		<b>90 483 545</b>	<b>76 597 298</b>
<b>Driftsresultat</b>		<b>-63 350 515</b>	<b>-58 601 782</b>
<b>Finansinntekter og finanskostnader</b>			
Inntekt på investering i datterselskap	7	57 355 506	77 255 275
Renteinntekt fra foretak i samme konsern	7, 8, 9	135 495 029	88 482 802
Annen renteinntekt		4 189 035	1 961 798
Annen finansinntekt		4 176 738	14 450 756
<b>Sum finansinntekter</b>		<b>201 216 308</b>	<b>182 150 631</b>
Rentekostnad til foretak i samme konsern	7, 8, 10	140 629 288	110 056 818
Annen rentekostnad	6	1 517 265	1 407 611
Annen finanskostnad		47 010 048	39 661 897
<b>Sum finanskostnader</b>		<b>189 156 601</b>	<b>151 126 326</b>
<b>Netto finans</b>		<b>12 059 707</b>	<b>31 024 305</b>
<b>Resultat før skattekostnad</b>		<b>-51 290 808</b>	<b>-27 577 477</b>
Skattekostnad på resultat	11	-1 045 874	-90 004
<b>Årsresultat</b>	12	<b>-50 244 934</b>	<b>-27 487 473</b>



## Resultatregnskap

<b>Beløp i: NOK</b>	<b>Note</b>	<b>2024</b>	<b>2023</b>
Årsresultat etter minoritetsinteresser		-50 244 934	-27 487 473
<b>Totalresultat</b>		<b>-50 244 934</b>	<b>-27 487 473</b>
<b>Overføringer og disponeringer</b>			
Udekket tap	12	-50 244 934	-3 052 869
Avsatt til annen egenkapital			-24 434 604
<b>Sum overføringer og disponeringer</b>		<b>-50 244 934</b>	<b>-27 487 473</b>



## Balanse

Beløp i: NOK	Note	2024	2023
<b>BALANSE - EIENDELER</b>			
<b>Anleggsmidler</b>			
<b>Immaterielle eiendeler</b>			
Andre immaterielle eiendeler	4	17 567 475	11 547 307
Utsatt skattefordel	11		183 213
<b>Sum immaterielle eiendeler</b>		<b>17 567 475</b>	<b>11 730 520</b>
<b>Varige driftsmidler</b>			
Driftsløsøre, inventar o.a. utstyr	4	2 278 703	2 379 669
<b>Sum varige driftsmidler</b>	4, 6	<b>2 278 703</b>	<b>2 379 669</b>
<b>Finansielle anleggsmidler</b>			
Investering i datterselskap	7, 13	1 996 725 251	1 790 171 120
Lån til foretak i samme konsern	9, 13, 14	139 820 734	15 225 338
Investeringer i aksjer og andeler	15	6 422	257 504
Andre langsiktige fordringer	3, 14	1 694 176	1 644 700
<b>Sum finansielle anleggsmidler</b>		<b>2 138 246 583</b>	<b>1 807 298 662</b>
<b>Sum anleggsmidler</b>		<b>2 158 092 761</b>	<b>1 821 408 851</b>
<b>Omløpsmidler</b>			
<b>Varer</b>			
<b>Fordringer</b>			
Kundefordringer	14, 16	28 013 819	19 195 469
Andre kortsiktige fordringer	3, 14	5 211 929	6 322 402
Konsernfordringer	14, 16, 13, 14, 17	88 598 707	139 088 053
<b>Sum fordringer</b>		<b>121 824 455</b>	<b>164 605 924</b>
<b>Bankinnskudd, kontanter og lignende</b>			
Bankinnskudd, kontanter o.l.	8	57 432 527	94 983 693
<b>Sum bankinnskudd, kontanter og lignende</b>		<b>57 432 527</b>	<b>94 983 693</b>



## Balanse

Beløp i: NOK	Note	2024	2023
Sum omløpsmidler		179 256 982	259 589 616
<b>SUM EIENDELER</b>		<b>2 337 349 743</b>	<b>2 080 998 467</b>

## BALANSE - EGENKAPITAL OG GJELD

### Egenkapital

#### Innskutt egenkapital

Aksjekapital	12, 18	426 747	426 747
Beholdning av egne aksjer	18		
Overkurs	12	258 047 823	258 047 823
Annen innskutt egenkapital	12	6 140 552	
<b>Sum innskutt egenkapital</b>		<b>264 615 123</b>	<b>258 474 570</b>

#### Opptjent egenkapital

Udekket tap	12	53 297 803	3 052 869
<b>Sum opptjent egenkapital</b>		<b>-53 297 803</b>	<b>-3 052 869</b>

<b>Sum egenkapital</b>	12	<b>211 317 320</b>	<b>255 421 702</b>
------------------------	----	--------------------	--------------------

### Gjeld

#### Langsiktig gjeld

Utsatt skatt	11	502 864	
<b>Sum avsetninger for forpliktelser</b>		<b>502 864</b>	

#### Annen langsiktig gjeld

Gjeld til kredittinstitusjoner	6, 14		
Langsiktig konserngjeld	10, 13	1 889 971 322	1 623 910 853
Øvrig langsiktig gjeld	19	78 649 133	105 105 823
<b>Sum annen langsiktig gjeld</b>		<b>1 968 620 455</b>	<b>1 729 016 676</b>

<b>Sum langsiktig gjeld</b>		<b>1 969 123 319</b>	<b>1 729 016 676</b>
-----------------------------	--	----------------------	----------------------

#### Kortsiktig gjeld

Leverandørgjeld		2 735 844	4 247 934
Betalbar skatt	11		
Skyldig offentlige avgifter	8	4 538 135	3 986 515
Kortsiktig konserngjeld	13, 20	28 821 964	29 903 207



## Balanse

<b>Beløp i: NOK</b>	<b>Note</b>	<b>2024</b>	<b>2023</b>
Annen kortsiktig gjeld	21	120 813 161	58 422 434
<b>Sum kortsiktig gjeld</b>		<b>156 909 104</b>	<b>96 560 089</b>
<b>Sum gjeld</b>		<b>2 126 032 423</b>	<b>1 825 576 766</b>
<b>SUM EGENKAPITAL OG GJELD</b>		<b>2 337 349 743</b>	<b>2 080 998 467</b>



DocuSign Envelope ID: 1F6431BC-2B2D-4181-A70A-F4BA0EB42851

## Oris dental Holding AS Indirekte kontantstrøm

	Note	2024	2023
<b>Kontantstrømmer fra operasjonelle aktiviteter</b>			
Resultat før skattekostnad		-51 290 808	-27 577 477
- Periodens betalte skatt			
+/- Tap/gevinst ved salg anleggsmidler			
+ Ordinære avskrivninger		7 768 211	5 100 724
+ Nedskrivning anleggsmidler			
+/- Endring i varelager			
+/- Endring i kundefordringer		-8 818 350	-2 818 080
+/- Endring i kortsiktige fordringer		1 110 473	-213 132
+/- Endring i leverandørgjeld		-1 512 090	2 187 263
+/- Endring skyldige offentlige avgifter		551 620	905 301
+/- Endring i annen kortsiktig gjeld		62 390 727	46 968 717
+/- Endring poster ved oppkjøp i konsern og fusjon			
+/- Poster klassifisert som invest-eller finansaktiviteter		7 544 644	25 890 146
+/- Endring i andre tidsavgrensingsposter og konsernposter		61 639 120	338 428 903
= Netto kontantstrøm fra operasjonelle aktiviteter		<u>79 383 547</u>	<u>388 872 365</u>
<b>Kontantstrømmer fra investeringsaktiviteter</b>			
+ Innbetalinger ved salg av varige driftsmidler			
- Utbetalinger ved kjøp av varige driftsmidler/immaterielle eiendeler		-13 687 413	-7 657 599
+ Innbetalinger ved salg av aksjer og andeler i andre foretak			
- Utbetalinger ved kjøp aksjer og andeler i andre foretak		-133 005 937	-295 632 975
+ Mottatt kontanter ved oppkjøp i konsern og fusjon			
+ Innbetalinger til investeringsformål			
- Utbetalinger til investeringsformål			
= Netto kontantstrøm fra investeringsaktiviteter		<u>-146 693 350</u>	<u>-303 290 574</u>
<b>Kontantstrømmer fra finansieringsaktiviteter</b>			
+ Innbetalinger ved opptak av ny langsiktig gjeld		-	
- Utbetalinger ved nedbetalinger av langsiktig gjeld		-47 496 640	-28 081 430
+/- Netto endring i kassekreditt			
+/- Innbetalinger av egenkapital			
+/- Tilbakebetalinger av egenkapital			
- Utbetalinger av utbytte			
+ Innbetalinger av konsernbidrag		77 255 275	
- Utbetalinger av konsernbidrag			
= Netto kontantstrøm fra finansieringsaktiviteter		<u>29 758 635</u>	<u>-28 081 430</u>
Netto endring av kontanter og kontantekvivalenter		-37 551 167	57 500 361
+ Beholdning av kontanter og kontantekvivalenter 01.01.		94 983 693	37 483 332
Kontanter og kontantekvivalenter 31.12		<u>57 432 526</u>	<u>94 983 693</u>



DocuSign Envelope ID: 1F6431BC-2B2D-4181-A70A-F4BA0EB42851

## ORIS DENTAL HOLDING AS Årsberetning 2024

### Virksomhetens art og tilholdssted

Selskapet er en del av Oris Dental-konsernet. Virksomheten omfatter konsernledelsen og støttefunksjoner for hele Oris Dental-konsernet, og er lokalisert i Trondheim.

### Redegjørelse for årsregnskapet

Selskapets totale driftsinntekter for 2024 ble 27 MNOK mot 18 MNOK i 2023. Årsresultatet i 2024 ble – 50,2 MNOK mot – 27,4 MNOK i 2023.

Samlet kontantstrøm fra driften i selskapet var på 79,3 MNOK, mens driftsresultatet for selskapet utgjorde -63,3 MNOK. Samlet kontantstrøm fra investeringene i selskapet i 2024 var -146,7 MNOK. Dette gjelder i all hovedsak investering i tannhelsevirksomheter. Netto kontantstrøm fra finansieringsaktiviteter på 29,7 MNOK.

Selskapets likviditetsbeholdning er 57 MNOK per 31.12.2024. Øvrige omløpsmidler utgjør 121,8 MNOK. Kortsiktig gjeld inklusive kortsiktig konserngjeld utgjør 156,9 MNOK. Det er ingen langsiktig gjeld til kredittinstitusjoner. Øvrig langsiktig gjeld inkludert konserngjeld utgjør 1 968 MNOK.

Totalkapitalen er ved utgangen av året 2 337 MNOK. Egenkapitalandelen pr. 31.12.2024 er 9%.

### Virksomhetens fremtidsutsikter

Oris Dental Holding AS opererer i en bransje i vekst, der styret ser en økende grad av konsolidering. Næringen er preget av høy kundelojalitet og helse er høyt prioritert i befolkningen og vi tror på fremtidig vekst.

Kjeden har etablert en fremtidig strategi som skal sikre grunnlag for fortsatt vekst og resultatutvikling. Oris Dental Holding AS har, og skal ha, en sterk markedsposisjon i de markedene kjeden opererer i. Dette vil naturligvis også påvirke virksomheten som drives i selskapet i form av støttefunksjoner og administrativ ledelse i kjeden.

### Finansiell risiko

#### Overordnet om målsetting og strategi

Konsernet, som selskapet er en del av, er eksponert for risiko gjennom endringer i rentenivået og i begrenset grad valutarisiko. Som et tiltak for å redusere risiko for endringer i rentenivå, er deler av konsernet gjeld til kredittinstitusjoner rentesikret.

#### Markedsrisiko

Selskapet gjør i begrenset grad sine innkjøp i utenlandsk valuta. Konsernet er eksponert for risiko knyttet til endringer i rentenivået da deler av konsernets gjeld til kredittinstitusjoner har flytende rente. Risiko for endringer i rentenivå er redusert gjennom rentesikring. Ved årsslutt er 50% av konsernets samlede gjeld til kredittinstitusjoner rentesikret.

#### Kredittrisiko

Risikoen for tap på fordringer er vurdert som lav, da selskapets kunder er konserninterne selskaper.

#### Likviditetsrisiko

Kjeden er i vekst og hensynet til likviditet er avgjørende. Kjedens evne til egenfinansiering av drift og nyinvesteringer er god. Fremtidige og betydelige investeringer vil måtte finansieres gjennom økte låneopptak og ny egenkapital.



DocuSign Envelope ID: 1F6431BC-2B2D-4181-A70A-F4BA0EB42851

## Fortsatt drift

I samsvar med regnskapsloven § 3-3a bekreftes det at forutsetningene om fortsatt drift er til stede. Til grunn for antagelsen ligger resultatprognoser for 2025 og konsernets langsiktige strategiske prognoser for årene fremover. Konsernet er i en sunn økonomisk og finansiell stilling.

## Arbeidsmiljø og personale

### Arbeidsmiljø og iverksatte tiltak

Konsernet er opptatt av bærekraft med fokus på miljø-, sosial- og forretningsetiske forhold. Selskapet er bevisst dets påvirkning på miljøet økes, og det skal jobbes kontinuerlig med forbedringsarbeid og klare forbedringsmål. Medarbeiderne er konsernets viktigste ressurser. Det skal derfor sikres at det til enhver tid er et arbeidsmiljø som er i samsvar med alle myndighets- og lovkrav, og at det skal være helsefremmende. Konsernet har et sterkt fokus på faglig utvikling, og gjennom konsernet akademier videreutvikles og etterutdannes medarbeiderne. Det er også et sterkt fokus på pasientene og kundenes behov, og arbeidet skal derfor preges av kvalitetssikrede tjenester, samt kontinuerlig og bærekraftig utvikling av prosesser og leveranser. Styret har ansvar for vår bærekraftspolicy, og dette skal være et styrende dokument for mål- og handlingsplaner knyttet til dette.

Selskapet hadde i 2024 en fordeling mellom kjønnene med 28 kvinner og 20 menn. Av kvinnene har 3,6 % redusert stilling, mens hos mennene utgjør dette 10,0 %. Det er ingen ansatte i midlertidig stilling. Foreldrepermisjonen som er avvirket er på 28 uker for kvinner og 22 uker for menn. Ved rekruttering fremhever selskapet ønsket om mangfold og oppfordrer kvalifiserte kandidater til å søke uansett alder, kjønn, etnisitet og funksjonsnedsettelse. Alle ansatte skal ha lønn basert på kompetanse og ansiennitet.

### Skader og ulykker

Det har i løpet av året ikke forekommet eller blitt rapportert alvorlige arbeidsuhell eller ulykker, som har resultert i store materielle skader eller personskader.

### Sykefravær

Sykefraværet i selskapet var på totalt 3,8% i 2024, sammenlignet med 4,6 % i 2023.

## Likestilling og diskriminering

Selskapet har som mål å være en arbeidsplass der det råder full likestilling mellom kvinner og menn. Vi utvider begrepet til å omfatte mangfold. Selskapet har i sin policy innarbeidet bestemmelser om at det skal være en arbeidsplass der det råder full likestilling uansett alder, etnisitet, seksuell orientering, kjønn, kjønnsidentitet, kjønnsuttrykk, religion, livssyn, omsorgsoppgaver, graviditet, foreldrepermisjon, adopsjon og nedsatt funksjonsevne. Selskapet har tradisjonelt rekruttert fra miljøer hvor antall kvinner og menn er jevnt representert.

Styret består av 7 personer hvorav 3 kvinner.

Diskrimineringslovens formål er å fremme likestilling, sikre like muligheter og rettigheter og å hindre diskriminering. Selskapet arbeider aktivt, målrettet og planmessig for å fremme lovens formål innenfor vår virksomhet.

### Ytre miljø

Selskapets påvirkning av det ytre miljø er meget begrenset.

## Forsikring for styrets medlemmer og daglig leder

Det er tegnet forsikring for daglig leder i konsernet, styrets medlemmer i konsernet, og medlem av ledelsen eller tilsvarende styreorgan i konsernet. Nevnte roller i konsernets datterselskaper er også dekket av forsikringen.



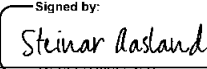
DocuSign Envelope ID: 1F6431BC-2B2D-4181-A70A-F4BA0EB42851


Forsikringen dekker sikredes ansvar for formuestap for krav fremsatt mot sikrede i forsikringsperioden som følge av en ansvarsbetingende handling eller unnlatelse hos sikrede i egenskap av daglig leder, styremedlem, medlem av ledelsen eller tilsvarende styreorgan i konsernet.


## Åpenhetsloven

Redegjørelsen etter åpenhetsloven er tilgjengelig på virksomhetens nettsider.


Stavanger, 29.april 2025

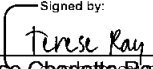
Signed by:  
  
Steinar Aasland  
Styrets leder

DocuSigned by:  
  
Eirik Aasland Salvesen  
Styremedlem og daglig leder

Signed by:  
  
Tore Berset  
Styremedlem

Signed by:  
  
Heidi Bjørnstad Hanstad  
Styremedlem

Signed by:  
  
Johan Anders Gustafsson  
Styremedlem

Signed by:  
  
Therese Charlotta Ray  
Styremedlem

Signed by:  
  
Camilla Dahl Hansen  
Styremedlem



## ÅRSREGNSKAP 2024

### Oris Dental Holding AS

Org.nr. 916 967 713

**Innhold:**

Årsberetning  
Resultatregnskap  
Balanse  
Kontantstrøm  
Noter

Revisjonsberetning

Utarbeidet av Azets Insight AS





## Resultatregnskap for 2024

Oris Dental Holding AS

Driftsinntekter og driftskostnader	Note	2024	2023
Salgsinntekt		3 030	0
Annen driftsinntekt	1	27 130 000	17 995 516
<b>Sum driftsinntekter</b>		<b>27 133 030</b>	<b>17 995 516</b>
Varekostnad		12 681	188 855
Lønnskostnad	2, 3	53 600 319	42 962 530
Avskrivning av driftsmidler og immaterielle eiendeler	4	7 768 211	5 100 724
Annen driftskostnad	5, 6	29 102 334	28 345 189
<b>Sum driftskostnader</b>		<b>90 483 545</b>	<b>76 597 298</b>
<b>Driftsresultat</b>		<b>-63 350 515</b>	<b>-58 601 782</b>
<b>Finansinntekter og finanskostnader</b>			
Inntekt på investering i datterselskap	7	57 355 506	77 255 275
Renteinntekt fra foretak i samme konsern	7, 8, 9	135 495 029	88 482 802
Annen renteinntekt		4 189 035	1 961 798
Annen finansinntekt		4 176 738	14 450 756
Rentekostnad til foretak i samme konsern	7, 8, 10	140 629 288	110 056 818
Annen rentekostnad	6	1 517 265	1 407 611
Annen finanskostnad		47 010 048	39 661 897
<b>Resultat av finansposter</b>		<b>12 059 707</b>	<b>31 024 305</b>
Resultat før skattekostnad		-51 290 808	-27 577 477
Skattekostnad på resultat	11	-1 045 874	-90 004
<b>Årsresultat</b>	<b>12</b>	<b>-50 244 934</b>	<b>-27 487 473</b>
<b>Overføringer</b>			
Avsatt til annen egenkapital		0	-24 434 604
Overført til udekket tap	12	50 244 934	3 052 869
<b>Sum overføringer</b>		<b>-50 244 934</b>	<b>-27 487 473</b>



## Balanse pr. 31. desember 2024

Oris Dental Holding AS

Eiendeler	Note	2024	2023
<b>Anleggsmidler</b>			
<b>Immaterielle eiendeler</b>			
Andre immaterielle eiendeler	4	17 567 475	11 547 307
Utsatt skattefordel	11	0	183 213
<b>Sum immaterielle eiendeler</b>		<b>17 567 475</b>	<b>11 730 520</b>
<b>Varige driftsmidler</b>			
Driftsløsøre, inventar o.a. utstyr	4	2 278 703	2 379 669
<b>Sum varige driftsmidler</b>	<b>4, 6</b>	<b>2 278 703</b>	<b>2 379 669</b>
<b>Finansielle anleggsmidler</b>			
Investeringer i datterselskap	7, 13	1 996 725 251	1 790 171 120
Lån til foretak i samme konsern	9, 13, 14	139 820 734	15 225 338
Investeringer i aksjer og andeler	15	6 422	257 504
Andre langsiktige fordringer	3, 14	1 694 176	1 644 700
<b>Sum finansielle anleggsmidler</b>		<b>2 138 246 583</b>	<b>1 807 298 662</b>
<b>Sum anleggsmidler</b>		<b>2 158 092 761</b>	<b>1 821 408 851</b>
<b>Omløpsmidler</b>			
<b>Fordringer</b>			
Kundefordringer	14, 16	28 013 819	19 195 469
Andre kortsiktige fordringer	3, 14	5 211 929	6 322 402
Konsernfordringer	13, 14, 17	88 598 707	139 088 053
<b>Sum fordringer</b>		<b>121 824 455</b>	<b>164 605 924</b>
<b>Investeringer</b>			
Bankinnskudd, kontanter o.l.	8	57 432 527	94 983 693
<b>Sum omløpsmidler</b>		<b>179 256 982</b>	<b>259 589 616</b>
<b>Sum eiendeler</b>		<b>2 337 349 743</b>	<b>2 080 998 467</b>



## Balanse pr. 31. desember 2024

Oris Dental Holding AS

Egenkapital og gjeld	Note	2024	2023
<b>Egenkapital</b>			
<b>Innskutt egenkapital</b>			
Aksjekapital	12, 18	426 747	426 747
Overkurs	12	258 047 823	258 047 823
Annen innskutt egenkapital	12	6 140 552	0
<b>Sum innskutt egenkapital</b>		<b>264 615 123</b>	<b>258 474 570</b>
<b>Opptjent egenkapital</b>			
Udekket tap	12	-53 297 803	-3 052 869
<b>Sum opptjent egenkapital</b>		<b>-53 297 803</b>	<b>-3 052 869</b>
<b>Sum egenkapital</b>	<b>12</b>	<b>211 317 320</b>	<b>255 421 702</b>
<b>Gjeld</b>			
<b>Avsetning for forpliktelser</b>			
Utsatt skatt	11	502 864	0
<b>Sum avsetning for forpliktelser</b>		<b>502 864</b>	<b>0</b>
<b>Annen langsiktig gjeld</b>			
Langsiktig konserngjeld	10, 13	1 889 971 322	1 623 910 853
Øvrig langsiktig gjeld	19	78 649 133	105 105 823
<b>Sum annen langsiktig gjeld</b>		<b>1 968 620 455</b>	<b>1 729 016 676</b>
<b>Kortsiktig gjeld</b>			
Leverandørgjeld		2 735 844	4 247 934
Skyldig offentlige avgifter	8	4 538 135	3 986 515
Konserngjeld	13, 20	28 821 964	29 903 207
Annen kortsiktig gjeld	21	120 813 161	58 422 434
<b>Sum kortsiktig gjeld</b>		<b>156 909 104</b>	<b>96 560 089</b>
<b>Sum gjeld</b>		<b>2 126 032 423</b>	<b>1 825 576 766</b>
<b>Sum egenkapital og gjeld</b>		<b>2 337 349 743</b>	<b>2 080 998 467</b>

Stavanger, 29.04.2025  
Styret i Oris Dental Holding AS

Steinar Aasland  
Styrets leder

Tore Berset  
styremedlem

Eirik Aasland Salvesen  
styremedlem/daglig leder

Johan Anders Gustafsson  
styremedlem

Terese Charlotta Ray  
styremedlem

Heidi Bjørnstad Hanstad  
styremedlem

Camilla Dahl Hansen  
styremedlem



NOTER 2024 Oris Dental Holding AS

## Regnskapsprinsipper

Årsregnskapet er satt opp i samsvar med regnskapsloven og god regnskapsskikk.

### Annen driftsinntekt

Tjenester inntektsføres etter hvert som de leveres.

### Klassifisering og vurdering av balanseposter

Omløpsmidler og kortsiktig gjeld omfatter poster som forfaller til betaling innen ett år etter anskaffelsestidspunktet, samt poster som knytter seg til varekretsløpet. Øvrige poster er klassifisert som anleggsmiddel/langsiktig gjeld. Omløpsmidler vurderes til laveste av anskaffelseskost og virkelig verdi. Kortsiktig gjeld balanseføres til nominelt beløp på opptakstidspunktet. Anleggsmidler vurderes til anskaffelseskost, fratrukket av- og nedskrivninger. Langsiktig gjeld balanseføres til nominelt beløp på etableringstidspunktet.

### Fordringer

Kundefordringer og andre fordringer er oppført i balansen til pålydende etter fradrag for avsetning til forventet tap. Avsetning til tap gjøres på grunnlag av individuelle vurderinger av de enkelte fordringene. I tillegg gjøres det for øvrige kundefordringer en uspesifisert avsetning for å dekke antatt tap.

### Immaterielle eiendeler

Balanseførte immaterielle eiendeler avskrives lineært over forventet levetid.

### Varige driftsmidler

Varige driftsmidler balanseføres og avskrives lineært over driftsmidlets forventede levetid. Vesentlige driftsmidler som består av betydelige komponenter med ulik levetid er dekomponert med ulik avskrivningstid for de ulike komponentene. Direkte vedlikehold av driftsmidler kostnadsføres løpende under driftskostnader, mens påkostninger eller forbedringer tillegges driftsmidlets kostpris og avskrives i takt med driftsmidlet. Dersom gjenvinnbart beløp av driftsmiddelet er lavere enn balanseført verdi foretas nedskrivning til gjenvinnbart beløp. Gjenvinnbart beløp er det høyeste av netto salgsverdi og verdi i bruk. Verdi i bruk er nåverdien av de fremtidige kontantstrømmene som eiendelen forventes å generere.

### Bruk av estimater

Ledelsen har brukt estimater og forutsetninger som har påvirket resultatregnskapet og verdsettelsen av eiendeler og gjeld, samt usikre eiendeler og forpliktelser på balansedagen under utarbeidelsen av årsregnskapet i henhold til god regnskapsskikk.

### Pensjoner

Konsernet har sikret sine pensjonsforpliktelser ved innskuddpensjon i forsikringselskap. Årlig premie anses som årets pensjonskostnad og klassifiseres sammen med lønnskostnader.

### Datterselskap

Datterselskap og tilknyttede selskaper vurderes etter kostmetoden i selskapsregnskapet. Investeringen er vurdert til anskaffelseskost for aksjene med mindre nedskrivning har vært nødvendig. Det er foretatt nedskrivning til virkelig verdi når verdifall skyldes årsaker som ikke kan antas å være forbigående og det må anses nødvendig etter god regnskapsskikk. Nedskrivninger er reversert når grunnlaget for nedskrivning ikke lenger er til stede. Lokal valuta benyttes ved vurdering av nedskrivning.

Utbytte, konsernbidrag og andre utdelinger fra datterselskap er inntektsført samme år som det er avsatt i givers regnskap. Overstiger utbyttet / konsernbidraget andel av opptjent resultat etter anskaffelsestidspunktet, representerer den overskytende del tilbakebetaling av investert kapital, og utdelingene er fratrukket investeringens verdi i balansen til morselskapet.

### Valuta

Pengeposter i utenlandsk valuta er verdsatt til kursen ved regnskapsårets slutt. Kostnader og inntekter i utenlandsk valuta omregnes ved å bruke kursen på transaksjonstidspunktet.

### Skatt

Skattekostnaden i resultatregnskapet omfatter både periodens betalbare skatt og endring i utsatt skatt. Utsatt skatt er beregnet med 22 % på grunnlag av de midlertidige forskjeller som eksisterer mellom regnskapsmessige og skattemessige verdier, samt skattemessig underskudd til fremføring ved utgangen av regnskapsåret. Skatteøkende og skattereduserende midlertidige forskjeller som reverserer eller kan reversere i samme periode er utlignet og skattevirkningen er beregnet på nettogrunnlaget.



NOTER 2024 Oris Dental Holding AS

### **Finansielle og operasjonelle leieavtaler**

Avtaler som klassifiseres som finansiell leie skal regnskapsmessig behandles som om leietaker har kjøpt en eiendel finansiert ved lån som forrentes og tilbakebetales gjennom betaling av leie.

En leieavtale klassifiseres som finansiell eller operasjonell i samsvar med avtalens reelle innhold. Dersom det vesentligste av økonomisk risiko og kontroll knyttet til det underliggende leieobjekt er gått over på leietaker klassifiseres avtalen som finansiell og tilhørende eiendeler og forpliktelser balanseføres. Andre leieavtaler klassifiseres som operasjonelle. Finansielle leieavtaler balanseføres til verdien av vederlaget i leieavtalen. Verdien av vederlaget er nåverdien av leiebetalingene. Ved beregning av nåverdi anvendes enten implisitt rente i låneavtalen eller leietakers alternative lånerente.

### **Kontantstrømoppstilling**

Kontantstrømoppstillingen er utarbeidet etter den indirekte metode. Kontanter og kontantekvivalenter omfatter kontanter, bankinnskudd og andre kortsiktige, likvide plasseringer.

### **Konsernregnskap**

Oris Dental Holding AS er datterselskap i New Dente 1 konsern. Konsernregnskap utarbeides hos morselskapet New Dente 1 konsern.

Selskapet har ikke endret regnskapsprinsipp fra 2023 til 2024



NOTER 2024 Oris Dental Holding AS

## Note 1 Annen driftsinntekt

	2024	2023
<b>Annen driftsinntekt</b>		
Management fee til datterselskap	27 130 000	17 992 000
<b>Sum</b>	<b>27 130 000</b>	<b>17 992 000</b>
<b>Geografisk fordeling</b>		
Mangement fee Norge	23 060 000	17 992 000
Management fee Sverige	2 710 000	0
Management fee Danmark	1 360 000	0
<b>Sum</b>	<b>27 130 000</b>	<b>17 992 000</b>

## Note 2 Lønnskostnader og ytelser, godtgjørelser til daglig leder og styret

### Lønnskostnader

	2024	2023
Lønninger	42 480 857	33 326 987
Arbeidsgiveravgift	6 721 562	5 402 528
Pensjonskostnader	2 060 632	1 510 105
Andre ytelser	2 337 267	2 722 910
<b>Sum</b>	<b>53 600 319</b>	<b>42 962 530</b>

Selskapet har i 2024 sysselsatt 45 årsverk.

### Pensjonsforpliktelser

Selskapet er pliktig til å ha tjenstepensjonsordning etter lov om obligatorisk tjenstepensjon. Selskapets pensjonsordninger tilfredsstiller kravene i denne lov. Antall personer som omfattes av pensjonsordningene er 51.

### Ytelser til ledende personer

	Daglig leder	Styret
Lønn	2 150 880	0
Annen godtgjørelse	678 093	0
<b>Sum</b>	<b>2 828 973</b>	<b>0</b>

Daglig leder har en bonusavtale. Bonus til daglig leder inngår i annen godtgjørelse. Bonusordningen er basert på kriterier fastsatt av konsernets styre.

## Note 3 Lån og sikkerhetsstillelse til ledende personer

Selskapet har ikke gitt lån eller sikkerhetsstillelse til ledende personer, aksjeeiere med videre.



NOTER 2024 Oris Dental Holding AS

## Note 4 Anleggsmidler

	Hjemmeside,va remerke	Driftsløsøre, inventar ol.	Leaset driftsløsøre	Sum
Anskaffelseskost pr. 01.01.24	16 332 517	5 819 391	1 546 445	23 698 352
Tilgang kjøpte driftsmidler	12 368 640	1 318 773		13 687 413
<b>Anskaffelseskost 31.12.24</b>	<b>28 701 157</b>	<b>7 138 164</b>	<b>1 546 445</b>	<b>37 385 765</b>
Akkumulerte avskrivninger 31.12.24	11 133 680	4 859 461	1 546 445	17 539 585
Av- og nedskrivninger pr. 31.12.24	11 133 680	4 859 461	1 546 445	17 539 585
<b>Bokført verdi 31.12.24</b>	<b>17 567 477</b>	<b>2 278 703</b>	<b>0</b>	<b>19 846 180</b>
Årets ordinære avskrivninger	6 348 472	1 368 662	51 076	7 768 211
Økonomisk levetid	0-10 år	0-12 år		

## Note 5 Revisjon

### Revisor

Kostnadsført revisjonshonorar for 2024 utgjør kr 497 514 inkl. mva.  
I tillegg kommer honorar for andre tjenester med kr 58 588 inkl. mva.



NOTER 2024 Oris Dental Holding AS

## Note 6 Leasing/leieavtaler

### Selskapet som leietaker - Finansielle leieavtaler

Selskapets eiendeler under finansiell leieavtaler inkluderer dentalt inventar. I tillegg til leiebetalingene har selskapet forpliktelser til vedlikehold av eiendelene, samt forsikring. Leieperiodene varierer fra 3 til 5 år.

Eiendeler under finansielle leieavtaler

Spesifikasjon	2024	2023
Inventar og fast bygningsinventar	1 546 445	1 546 445
Sum	1 546 445	1 546 445
Akkumulerte avskrivninger	-1 546 445	-1 495 368
Netto balanseført verdi	0	51 076

Forpliktelse knyttet til balanseførte verdier

Oversikt over fremtidig minimumsleie	2024	2023
Innen 1 år	0	0
2 til 5 år	0	0
Etter 5 år	0	0
<b>Sum fremtidig minimumsleie</b>	<b>0</b>	<b>0</b>

Rentekostnad leasing	0	1 481
Gjennomsnittlig rente	3-4 %	3-4 %
Nåverdi av framtidig minimumsleie - bokført verdi leasinggjeld	0	0
Avdrag innen 1 år	0	0
Avdrag 2 til 5 år	0	0

### Selskapet som leietaker - Operasjonelle leieavtaler

Selskapet har inngått flere forskjellige operasjonelle leieavtaler av lokaler, maskiner og andre fasiliteter.

Årlig leiekostnad	2024	2023
Maskiner og utstyr	4 458 141	3 736 646
Husleier	1 618 220	1 342 498
<b>Sum</b>	<b>6 076 361</b>	<b>5 079 144</b>

Husleieavtale er inngått for periode på 5 år fra 01.11.2018 - 31.12.2023. Leieforholdet kan ikke sies opp i perioden. Leiekontrakt kan forlenges for 5 nye år med samme vilkår. Operasjonelle leieavtaler er inkludert i andre driftskostnader.



NOTER 2024 Oris Dental Holding AS

## Note 7 Investering i datterselskap

Foretaksnavn	Foretakssted	Eierandel/ stemmeandel	Selskapets	Selskapets
			egenkapital 31. desember 2024	resultat for 2024
Oris Dental AS	Trondheim	100%	300 240 886	66 179 521
SAACD AB	Sverige, Gøteborg	100%	236 828	- 3 055 227
Oris Dental Sverige AB	Sverige, Malmø	100%	46 353 859	12 957 378
O Dental Danmark Aps	Danmark	100%	-26 430 654	- 26 386 609
Iki Drift AS	Askøy	100%	30 000	3 313 391
Vitalia Tannhelse AS	Sandvika, Bærum	100%	990 903	-649 386

I 2024 er Oris Dental AS fusjonert med oppkjøpte søsterselskap i 2024. Oppkjøpte selskap er konsolidert fra oppkjøpsdato. Iki Drift AS og Vitalia Tannhelse AS er fusjonert med Oris Dental AS fra februar og mars 2024. Gøteborg Tandlækargruppe AB og Malmø Kækkkiruriska Klinik AB er fusjonert med Oris Dental Sverige AB 31.12.2024.

## Note 8 Bankinnskudd

I posten for bankinnskudd inngår egen konto for bundne skattetrekksmidler med kr 2 123 023. Skyldig skattetrekk er kr 2 107 060.

Spesifikasjon:	2024	2023
Bundne skattetrekksmidler	2 123 023	1 623 844
Øvrige bankinnskudd og kontanter	55 309 504	93 359 849
<b>Sum</b>	<b>57 432 527</b>	<b>94 983 693</b>
Kassekreditt (ramme MNOK 50)	50 000 000	20 000 000
<b>Sum likvide midler</b>	<b>107 432 527</b>	<b>114 983 693</b>

Oris konsernets likviditet er organisert i en konsernkontoordning hvor Oris Dental Holding AS er toppselskapet. Dette innebærer at datterselskapenes bankinnskudd formelt sett er konsernfordringer/konserngjeld til morselskapet, og alle konsernselskaper i ordningen er solidarisk ansvarlige for de trekk konsernet har gjort. Renteinntekter og rentekostnader i konsernkontoordningen er inkludert i renteinntekt og rentekostnader til foretak i samme konsern.



NOTER 2024 Oris Dental Holding AS

## Note 9 Langsiktige konsernfordringer

Type	2024	2023
Foretak i samme konsern:		
SAACD AB	5 820 958	8 257 688
Oris Dental Sverige AB	28 888 614	6 967 650
New Dente 2 AS	15 077 833	0
O Dental ApS	90 033 329	0
<b>Sum</b>	<b>139 820 734</b>	<b>15 225 338</b>

Renteinntekt i 2024 og 2023 på langsiktige fordringer til foretak i samme konsern

Type	2024	2023
Foretak i samme konsern:		
SAACD AB	494 857	790 794
Oris Dental Sverige AB	1 717 230	889 385
New Dente 2 AS	77 833	0
O Dental ApS	5 807 070	0
<b>Sum</b>	<b>8 096 990</b>	<b>1 680 179</b>

Transaksjoner med nærstående er i henhold til armlengdes avstand.

Lån til SAACD AB, Oris Dental Sverige AB og O Dental Aps: Lånene skal følge konsernets eksterne låneavtale (New Dente 2 AS) som har en varighet på 7 år fra september 2024, hvor det er anledning til å fritt innfri lånene før den tid.

Lån til New Dente 2 AS: Låntaker kan innfri hele eller deler av lånet når som helst, men hele lånet inklusive renter skal være innfridd innen 09.07.2027.

## Note 10 Langsiktig konserngjeld

Type	2024	2023
Foretak i samme konsern:		
Dente 2 AS lån	1 687 103 981	1 471 142 692
Dente 1 AS lån	202 867 341	152 768 162
<b>Sum</b>	<b>1 889 971 322</b>	<b>1 623 910 853</b>

Det er kostnadsført renter på lån fra Dente 2 AS med 123 508 777.

Det er kostnadsført renter på lån fra Dente 1 AS med 15 007 179.

Transaksjoner med nærstående er gjort i hht armlengdes avstand. Lånet fra Dente 2 AS og Dente 1 AS kan innfris når som helst, men hele lånet inklusive renter skal være innfridd innen 22.01.2027.



NOTER 2024 Oris Dental Holding AS

## Note 11 Skatt

<b>Årets skattekostnad</b>	<b>2024</b>	<b>2023</b>
Resultatført skatt på ordinært resultat:		
Betalbar skatt	-1 731 951	0
Endring i utsatt skatt	686 077	-90 004
<b>Skattekostnad ordinært resultat</b>	<b>-1 045 874</b>	<b>-90 004</b>
Skattepliktig inntekt:		
Resultat før skatt	-51 290 808	-27 577 477
Permanente forskjeller	46 536 838	27 168 369
Endring i midlertidige forskjeller	-3 118 533	409 108
Mottatt konsernbidrag	7 872 503	0
<b>Skattepliktig inntekt</b>	<b>0</b>	<b>0</b>
Betalbar skatt i balansen:		
Betalbar skatt på årets resultat	-14 350 162	-16 996 161
Betalbar skatt på mottatt konsernbidrag	14 350 162	16 996 161
<b>Sum betalbar skatt i balansen</b>	<b>0</b>	<b>0</b>
Beregning av effektiv skattesats		
Resultat før skatt	-51 290 808	-27 577 477
Beregnet skatt av resultat før skatt	-11 283 978	-6 067 045
Skatteeffekt av permanente forskjeller	10 238 104	5 977 041
<b>Sum</b>	<b>-1 045 873</b>	<b>-90 004</b>
Effektiv skattesats	2,0 %	0,3 %

Skatteeffekten av midlertidige forskjeller som har gitt opphav til utsatt skatt og utsatte skattefordeler, spesifisert på typer av midlertidige forskjeller

	<b>2024</b>	<b>2023</b>	<b>Endring</b>
Varige driftsmidler	-727 803	-422 739	305 064
Langs. fordr. og gjeld i ut. valuta	3 491 831	0	-3 491 831
Balanseførte leieavtaler	0	51 076	51 076
Avsetninger mv	-478 283	-461 125	17 158
<b>Sum</b>	<b>2 285 745</b>	<b>-832 787</b>	<b>-3 118 533</b>
<b>Grunnlag for utsatt skatt / skattefordel</b>	<b>2 285 745</b>	<b>-832 787</b>	<b>-3 118 533</b>
<b>Utsatt skatt / skattefordel (22 %)</b>	<b>502 864</b>	<b>-183 213</b>	<b>-686 077</b>

## Note 12 Egenkapital

	<b>Aksjekapital</b>	<b>Overkurs</b>	<b>Annen innskutt egenkapital</b>	<b>Annen egenkapital</b>	<b>Udekket tap</b>	<b>Sum egenkapital</b>
Pr. 31.12.2023	426 747	258 047 823	0	0	-3 052 869	255 421 702
Årets resultat				0	-50 244 934	-50 244 934
Konsernbidrag mottatt			6 140 552			6 140 552
<b>Pr 31.12.2024</b>	<b>426 747</b>	<b>258 047 823</b>	<b>6 140 552</b>	<b>0</b>	<b>-53 297 803</b>	<b>211 317 320</b>



NOTER 2024 Oris Dental Holding AS

## Note 13 Konsern mv

### Konsernregnskap

Virksomheten er datterselskap og morselskapet utarbeider konsernregnskap der virksomheten inngår i konsolideringen.

Morselskapets navn og forretningskontor:

New Dente 1 AS

c/o Oris Dental Holding AS, Thomas Angels gate 8, 7011 Trondheim

Konsernregnskapet kan fås utlevert på adressen ovenfor.

## Note 14 Pantstillelser og garantier

Bokført verdi av eiendeler stillet som sikkerhet for egen gjeld/sikkerhet for annet selskap i konsernet er:

Spesifikasjon	2024	2023
Andre fordringer	1 694 176	1 644 700
Kundefordringer inkl. kundefordringer konsern	28 013 819	19 195 469
Fordring konsernbidrag	65 228 009	77 255 275
Konsernfordringer	163 191 432	77 058 116
Driftsmidler	2 278 703	2 328 592
Driftsmidler vedr. løpende leasingavtaler	0	51 076
<b>Sum</b>	<b>260 406 138</b>	<b>177 533 229</b>

Pantstillelser:

- Factoringavtale om pantsetting av enkle krav oppad til 3 750 000 000. Avtalen omfatter krav den næringsdrivende har og får. Avtalen gjelder hele næringsvirksomheten.
- Pant i driftstilbehør, omfatter driftstilbehøret i sin helhet, pålydende oppad til 3 750 000 000. Pant i varelager i datterselskap omfatter varelageret i sin helhet, pålydende oppad til 3 750 000 000.

## Note 15 Investeringer i aksjer og andeler

Spesifikasjon	2024	2023
Transaksjonskostnader knyttet til pågående oppkjøp	6 422	257 504
<b>Sum</b>	<b>6 422</b>	<b>257 504</b>



NOTER 2024 Oris Dental Holding AS

## Note 16 Kundefordringer

Kundefordringer er vurdert til pålydende, nedskrevet med forventet tap på fordringer. Det er ikke tapsført kundefordringer i løpet av året.

	2024	2023
Kundefordringer til pålydende	28 013 819	19 195 469
Avsatt til dekning av usikre fordringer	0	0
<b>Netto oppførte kundefordringer</b>	<b>28 013 819</b>	<b>19 195 469</b>

<b>Konsernfordringer inkludert i Kundefordringer</b>	2024	2023
Foretak i samme konsern:		
Oris Dental AS	22 471 521	18 221 523
Proteket AS	1 472 298	1 078 000
O Dental Danmark ApS	1 360 000	0
Oris Dental Sverige AB	2 710 000	-135 304
<b>Sum</b>	<b>28 013 819</b>	<b>19 164 219</b>

Transaksjoner med nærstående er i henhold til armlengdes avstand.

## Note 17 Kortsiktige konsernfordringer

<b>Konsernfordringer</b>	2024	2023
Foretak i samme konsern:		
Oris Dental AS fordring		61 832 778
Oris Dental AS konsernbank	23 370 698	0
Oris Dental AS konsernbidrag	51 995 786	77 255 275
Den-Tech AS konsernbidrag	1 216 974	0
New Dente 2 AS konsernbidrag	4 662 752	0
New Dente 1 AS konsernbidrag	3 209 751	0
IKI Drift AS konsernbidrag	4 142 746	0
<b>Sum</b>	<b>88 598 707</b>	<b>139 088 053</b>

Transaksjoner med nærstående er i henhold til armlengdes avstand.

## Note 18 Aksjonærer

Aksjekapitalen i Oris Dental Holding AS pr. 31.12 består av:

	Antall	Pålydende	Bokført
Ordinære aksjer	142 249	3,0	426 747
<b>Sum</b>	<b>142 249</b>		<b>426 747</b>

### Eierstruktur

De største aksjonærene i % pr. 31.12 var:

	Ordinære	Eierandel	Stemmeandel
DENTE 2 AS	142 249	100,0	100,0



NOTER 2024 Oris Dental Holding AS

## Note 19 Øvrig langsiktig gjeld

<b>Spesifikasjon</b>	<b>2024</b>	<b>2023</b>
Forpliktelse knyttet til virksomhetskjøp	187 749 133	155 472 490
Forpliktelse knyttet til virksomhetskjøp, andel overført til kortsiktig gjeld	-109 100 000	-50 366 667
<b>Sum</b>	<b>78 649 133</b>	<b>105 105 823</b>

Ingen del av forpliktelse knyttet til virksomhetskjøp forfaller etter 5 år.

## Note 20 Kortsiktig konserngjeld

<b>Kortsiktig konserngjeld</b>	<b>2024</b>	<b>2023</b>
Foretak i samme konsern:		
Proteket AS konsernbank	16 658 724	
Gomatic AS konsernbank	8 254 754	
Den-tech AS konsernbank	1 647 573	
Dente 2 AS konsernbank	816 224	
Dente 1 AS konsernbank	326 739	
Netto mellomværende konsernbank i 2023		29 903 207
IKI Drift AS avsatt konsernbidrag	1 117 950	
<b>Sum</b>	<b>28 821 964</b>	<b>29 903 207</b>

Transaksjoner med nærstående er i henhold til armlengdes avstand.

## Note 21 Annen kortsiktig gjeld

<b>Spesifikasjon</b>	<b>2024</b>	<b>2023</b>
Mellomregninger overtatte selskap, avsatt justeringsbeløp	3 952 281	107 381
Avsetninger feriepenge mm	6 816 101	6 604 271
Avsetninger forpliktelser	478 283	461 125
Annen kortsiktig gjeld/periodiseringer	466 496	882 990
Kortsiktig andel tilleggsvederlag og utsatt betaling	109 100 000	50 366 667
<b>Sum</b>	<b>120 813 161</b>	<b>58 422 434</b>



KPMG AS  
Forusparken 2  
P.O. Box 57  
N-4064 Stavanger

Telephone +47 45 40 40 63  
Internet www.kpmg.no  
Enterprise 935 174 627 MVA

Til generalforsamlingen i Oris Dental Holding AS

## Uavhengig revisors beretning

### Konklusjon

Vi har revidert årsregnskapet for Oris Dental Holding AS som består av balanse per 31. desember 2024, resultatregnskap og kontantstrømpoppstilling for regnskapsåret avsluttet per denne datoen og noter til årsregnskapet, herunder et sammendrag av viktige regnskapsprinsipper.

### Etter vår mening

- oppfyller årsregnskapet gjeldende lovkrav, og
- gir årsregnskapet et rettviseende bilde av selskapets finansielle stilling per 31. desember 2024, og av dets resultater og kontantstrømmer for regnskapsåret avsluttet per denne datoen i samsvar med regnskapslovens regler og god regnskapskikk i Norge.

### Grunnlag for konklusjonen

Vi har gjennomført revisjonen i samsvar med International Standards on Auditing (ISA-ene). Våre oppgaver og plikter i henhold til disse standardene er beskrevet nedenfor under *Revisors oppgaver og plikter ved revisjonen av årsregnskapet*. Vi er uavhengige av selskapet i samsvar med kravene i relevante lover og forskrifter i Norge og International Code of Ethics for Professional Accountants (inkludert internasjonale uavhengighetsstandarder) utstedt av International Ethics Standards Board for Accountants (IESBA-reglene), og vi har overholdt våre øvrige etiske forpliktelser i samsvar med disse kravene. Innhentet revisjonsbevis er etter vår vurdering tilstrekkelig og hensiktsmessig som grunnlag for vår konklusjon.

### Øvrig informasjon

Styret og daglig leder (ledelsen) er ansvarlige for informasjonen i årsberetningen. Øvrig informasjon omfatter informasjon i årsrapporten bortsett fra årsregnskapet og den tilhørende revisjonsberetningen. Vår konklusjon om årsregnskapet ovenfor dekker ikke informasjonen i årsberetningen.

I forbindelse med revisjonen av årsregnskapet er det vår oppgave å lese årsberetningen. Formålet er å vurdere hvorvidt det foreligger vesentlig inkonsistens mellom årsberetningen og årsregnskapet og den kunnskap vi har opparbeidet oss under revisjonen av årsregnskapet, eller hvorvidt informasjon i årsberetningen ellers fremstår som vesentlig feil. Vi har plikt til å rapportere dersom årsberetningen fremstår som vesentlig feil. Vi har ingenting å rapportere i så henseende.

Basert på kunnskapen vi har opparbeidet oss i revisjonen, mener vi at årsberetningen

- er konsistent med årsregnskapet og
- inneholder de opplysninger som skal gis i henhold til gjeldende lovkrav.

### Ledelsens ansvar for årsregnskapet

Ledelsen er ansvarlig for å utarbeide årsregnskapet og for at det gir et rettviseende bilde i samsvar med regnskapslovens regler og god regnskapskikk i Norge. Ledelsen er også ansvarlig for slik internkontroll som den finner nødvendig for å kunne utarbeide et årsregnskap som ikke inneholder

#### Offices in:

© KPMG AS, a Norwegian limited liability company and a member firm of the KPMG global organization of independent member firms affiliated with KPMG International Limited, a private English company limited by guarantee. All rights reserved.

Statsautoriserte revisorer - medlemmer av Den norske Revisorforening

Oslo	Elverum	Mo i Rana	Tromsø
Alta	Finnsnes	Molde	Trondheim
Arendal	Hamar	Sandefjord	Tynset
Bergen	Haugesund	Stavanger	Ulsteinvik
Bøde	Knarvik	Stord	Ålesund
Drammen	Kristiansand	Stråume	

Penneo Dokumentnr: Q66QZ-TYOPG-N8M1I-BUN54-3RPII-56X50



vesentlig feilinformasjon, verken som følge av misligheter eller utilsiktede feil.

Ved utarbeidelsen av årsregnskapet må ledelsen ta standpunkt til selskapets evne til fortsatt drift og opplyse om forhold av betydning for fortsatt drift. Forutsetningen om fortsatt drift skal legges til grunn for årsregnskapet så lenge det ikke er sannsynlig at virksomheten vil bli avvirket.

Revisors oppgaver og plikter ved revisjonen av årsregnskapet

Vårt mål er å oppnå betryggende sikkerhet for at årsregnskapet som helhet ikke inneholder vesentlig feilinformasjon, verken som følge av misligheter eller utilsiktede feil, og å avgi en revisjonsberetning som inneholder vår konklusjon. Betyggende sikkerhet er en høy grad av sikkerhet, men ingen garanti for at en revisjon utført i samsvar med ISA-ene, alltid vil avdekke vesentlig feilinformasjon. Feilinformasjon kan oppstå som følge av misligheter eller utilsiktede feil. Feilinformasjon er å anse som vesentlig dersom den enkeltvis eller samlet med rimelighet kan forventes å påvirke de økonomiske beslutningene som brukerne foretar på grunnlag av årsregnskapet.

Som del av en revisjon i samsvar med ISA-ene, utøver vi profesjonelt skjønn og utviser profesjonell skepsis gjennom hele revisjonen. I tillegg:

- identifiserer og vurderer vi risikoen for vesentlig feilinformasjon i regnskapet, enten det skyldes misligheter eller utilsiktede feil. Vi utformer og gjennomfører revisjons handlinger for å håndtere slike risikoer, og innhenter revisjonsbevis som er tilstrekkelig og hensiktsmessig som grunnlag for vår konklusjon. Risikoen for at vesentlig feilinformasjon som følge av misligheter ikke blir avdekket, er høyere enn for feilinformasjon som skyldes utilsiktede feil, siden misligheter kan innebære samarbeid, forfalskning, bevisste utelatelser, uriktige fremstillinger eller overstyring av internkontroll.
- opparbeider vi oss en forståelse av intern kontroll som er relevant for revisjonen, for å utforme revisjons handlinger som er hensiktsmessige etter omstendighetene, men ikke for å gi uttrykk for en mening om effektiviteten av selskapets interne kontroll.
- evaluerer vi om de anvendte regnskapsprinsippene er hensiktsmessige og om regnskapsestimatene og tilhørende noteopplysninger utarbeidet av ledelsen er rimelige.
- konkluderer vi på om ledelsens bruk av fortsatt drift-forutsetningen er hensiktsmessig, og, basert på innhentede revisjonsbevis, hvorvidt det foreligger vesentlig usikkerhet knyttet til hendelser eller forhold som kan skape tvil av betydning om selskapets evne til fortsatt drift. Dersom vi konkluderer med at det eksisterer vesentlig usikkerhet, kreves det at vi i revisjonsberetningen henleder oppmerksomheten på tilleggsopplysningene i årsregnskapet, eller, dersom slike tilleggsopplysninger ikke er tilstrekkelige, at vi modifierer vår konklusjon. Våre konklusjoner er basert på revisjonsbevis innhentet frem til datoen for revisjonsberetningen. Etterfølgende hendelser eller forhold kan imidlertid medføre at selskapet ikke kan fortsette driften.
- evaluerer vi den samlede presentasjonen, strukturen og innholdet i årsregnskapet, inkludert tilleggsopplysningene, og hvorvidt årsregnskapet gir uttrykk for de underliggende transaksjonene og hendelsene på en måte som gir et rettviseende bilde.

Vi kommuniserer med styret blant annet om det planlagte innholdet i og tidspunkt for revisjonsarbeidet og eventuelle vesentlige funn i revisjonen, herunder vesentlige svakheter i intern kontroll som vi avdekker gjennom revisjonen.

Stavanger, 13. mai 2025

KPMG AS

Mads Hermansen  
Statsautorisert revisor  
(elektronisk signert)

Penneo Dokumentnøkkel: Q66QZ-TYQPG-N8M1I-BUN54-3RPII-56X50



# PENNEO

Signaturene i dette dokumentet er juridisk bindende. Dokument signert med "Penneo™ - sikker digital signatur". De signerende parter sin identitet er registrert, og er listet nedenfor.

"Med min signatur bekrefter jeg alle datoer og innholdet i dette dokument."

## Hermansen, Mads Aleksander

Partner

På vegne av: KPMG AS

Serienummer: no\_bankid:9578-5997-4-280077

IP: 80.232.xxx.xxx

2025-05-13 08:59:43 UTC



## Hermansen, Mads Aleksander

Statsautorisert revisor

På vegne av: KPMG AS

Serienummer: no\_bankid:9578-5997-4-280077

IP: 80.232.xxx.xxx

2025-05-13 08:59:43 UTC



Dette dokumentet er signert digitalt via [Penneo.com](https://penneo.com). De signerte dataene er validert ved hjelp av den matematiske hashverdien av det originale dokumentet. All kryptografisk bevisføring er innebygd i denne PDF-en for fremtidig validering.

Dette dokumentet er forseglest med et kvalifisert elektronisk segl. For mer informasjon om Penneos kvalifiserte tillitstjenester, se <https://eudl.penneo.com>.

### Slik kan du bekrefte at dokumentet er originalt

Når du åpner dokumentet i Adobe Reader, kan du se at det er sertifisert av **Penneo A/S**. Dette beviser at innholdet i dokumentet ikke har blitt endret siden tidspunktet for signeringen. Bevis for de individuelle signatørens digitale signaturer er vedlagt dokumentet.

Du kan bekrefte de kryptografiske bevisene ved hjelp av Penneos validator, <https://penneo.com/validator>, eller andre valideringsverktøy for digitale signaturer.

Penneo Dokumentnøkkel: Q66QZ-TYQP-G-N8M1I-BUN54-3RPII-56X50