



ÅRSREGNSKAPET FOR REGNSKAPSÅRET 2022 - GENERELL INFORMASJON

Enheten

Organisasjonsnummer: 821 136 512
Organisasjonsform: Aksjeselskap
Foretaksnavn: NOALLYEND INVEST AS
Forretningsadresse: Maridalsveien 19
0178 OSLO

Regnskapsår

Årsregnskapets periode: 01.01.2022 - 31.12.2022

Konsern

Morselskap i konsern: Nei

Regnskapsregler

Regler for små foretak benyttet: Ja
Benyttet ved utarbeidelsen av årsregnskapet til selskapet: Regnskapslovens alminnelige regler

Årsregnskapet fastsatt av kompetent organ

Bekreftet av representant for selskapet: Dag Helge Haslekås
Dato for fastsettelse av årsregnskapet: 30.05.2023

Grunnlag for avgivelse

År 2022: Årsregnskapet er elektronisk innlevert
År 2021: Tall er hentet fra elektronisk innlevert årsregnskap fra 2022

Det er ikke krav til at årsregnskapet m.v. som sendes til Regnskapsregisteret er undertegnet. Kontrollen på at dette er utført ligger hos revisor/enhetens øverste organ. Sikkerheten ivaretas ved at innsender har rolle/rettighet for innsending av årsregnskapet via Altinn, og ved at det bekreftes at årsregnskapet er fastsatt av kompetent organ.

Brønnøysundregistrene, 04.06.2024



Resultatregnskap

Beløp i: NOK	Note	2022	2021
RESULTATREGNSKAP			
Inntekter			
Annen driftsinntekt			322
Sum inntekter		0	322
Kostnader			
Lønnskostnad	1	487 864	70 129
Annen driftskostnad	2	131 451	247 724
Sum kostnader		619 315	317 853
Driftsresultat		-619 315	-317 531
Finansinntekter og finanskostnader			
Annen renteinntekt		370 238	100 165
Annen finansinntekt		176 154	64 868 818
Sum finansinntekter		546 392	64 968 984
Annen rentekostnad		116	82
Annen finanskostnad		2 752 761	428 988
Sum finanskostnader		2 752 878	429 070
Netto finans		-2 206 485	64 539 913
Ordinært resultat før skattekostnad		-2 825 800	64 222 382
Ordinært resultat etter skattekostnad		-2 825 800	64 222 382
Årsresultat		-2 825 800	64 222 382
Årsresultat etter minoritetsinteresser		-2 825 800	64 222 382
Overføringer og disponeringer			
Tilleggsutbytte			5 000 000
Ekstraordinært utbytte			60 000 000
Overføringer annen egenkapital		-2 825 800	-777 618
Sum overføringer og disponeringer		-2 825 800	64 222 382



Balanse

Beløp i: NOK	Note	2022	2021
BALANSE - EIENDELER			
Anleggsmidler			
Immaterielle eiendeler			
Varige driftsmidler			
Driftsløsøre, inventar, verktøy, kontorm.	4	251 000	251 000
Sum varige driftsmidler		251 000	251 000
Finansielle anleggsmidler			
Investeringer i aksjer og andeler	5	2 000 000	
Sum finansielle anleggsmidler		2 000 000	
Sum anleggsmidler		2 251 000	251 000
Omløpsmidler			
Varer			
Fordringer			
Andre kortsiktige fordringer	6	30 456	9 430
Sum fordringer		30 456	9 430
Investeringer			
Markedsbaserte aksjer	5	7 042 647	13 550 519
Sum investeringer		7 042 647	13 550 519
Bankinnskudd, kontanter og lignende			
Bankinnskudd, kontanter o.l.	7	18 173 010	16 611 316
Sum bankinnskudd, kontanter og lignende		18 173 010	16 611 316
Sum omløpsmidler		25 246 112	30 171 265
SUM EIENDELER		27 497 112	30 422 265

BALANSE - EGENKAPITAL OG GJELD



Balanse

Beløp i: NOK	Note	2022	2021
Egenkapital			
Innskutt egenkapital			
Selskapskapital	8,9	671 500	671 500
Overkurs	9	19 976 045	19 976 045
Sum innskutt egenkapital		20 647 545	20 647 545
Opptjent egenkapital			
Annen egenkapital	9	6 760 095	9 585 895
Sum opptjent egenkapital		6 760 095	9 585 895
Sum egenkapital		27 407 640	30 233 440
Sum langsiktig gjeld		0	0
Kortsiktig gjeld			
Leverandørgjeld		2 533	31 813
Skyldig offentlige avgifter		26 712	26 827
Annen kortsiktig gjeld		60 227	130 185
Sum kortsiktig gjeld		89 472	188 825
Sum gjeld		89 472	188 825
SUM EGENKAPITAL OG GJELD		27 497 112	30 422 265



Brønnøysundregistrene

ÅRSREGNSKAP FOR REGNSKAPSÅRET 2022 - GENERELL INFORMASJON

Journalnummer: 2023 566094

Enheten

Organisasjonsnummer: 821 136 512
Organisasjonsform: Aksjeselskap
Foretaksnavn: NOALLYEND INVEST AS
Forretningsadresse: Maridalsveien 19
0178 OSLO

Regnskapsår

Årsregnskapets periode: 01.01.2022 - 31.12.2022

Konsern

Morselskap i konsern: Nei

Regnskapsregler

Regler for små foretak benyttet: Ja
Benyttet ved utarbeidelsen av
årsregnskapet til selskapet: Regnskapslovens alminnelige regler

Årsregnskapet fastsatt av kompetent organ

Bekreftet av representant for selskapet: Dag Helge Haslekås
Dato for fastsettelse av årsregnskapet: 30.05.2023

Revisjon

Årsregnskapet er utarbeidet av ekstern
autorisert regnskapsfører: Ja
Ekstern autorisert regnskapsfører har i
løpet av regnskapsåret bistått ved den
løpende regnskapsføringen eller utført
andre tjenester for selskapet enn å
utarbeide årsregnskapet: Ja

Grunnlag for avgivelse

År 2022: Årsregnskap er elektronisk innlevert.
År 2021: Tall er hentet fra elektronisk innlevert årsregnskap fra 2022.

Det er ikke krav til at årsregnskapet m.v. som sendes til Regnskapsregisteret er undertegnet. Kontrollen på at dette er utført ligger hos revisor/enhetens øverste organ. Sikkerheten ivaretas ved at innsender har rolle/rettighet for innsending av årsregnskapet via Altinn, og ved at det bekreftes at årsregnskapet er fastsatt av kompetent organ.

Brønnøysundregistrene, 10.07.2023

Brønnøysundregistrene
Postadresse: Postboks 900, 8910 Brønnøysund
Telefon: 75 00 75 00
E-post: firmapost@brreg.no Internett: www.brreg.no
Organisasjonsnummer: 974 760 673



Organisasjonsnr: 821 136 512
NOALLYEND INVEST AS

RESULTATREGNSKAP

Beløp i: NOK	Note	2022	2021
RESULTATREGNSKAP			
Inntekter			
Annen driftsinntekt			322
Sum inntekter		0	322
Kostnader			
Lønnskostnad	1	487 864	70 129
Annen driftskostnad	2	131 451	247 724
Sum kostnader		619 315	317 853
Driftsresultat		-619 315	-317 531
Finansinntekter og finanskostnader			
Annen renteinntekt		370 238	100 165
Annen finansinntekt		176 154	64 868 818
Sum finansinntekter		546 392	64 968 984
Annen rentekostnad		116	82
Annen finanskostnad		2 752 761	428 988
Sum finanskostnader		2 752 878	429 070
Netto finans		-2 206 485	64 539 913
Ordinært resultat før skattekostnad		-2 825 800	64 222 382
Ordinært resultat etter skattekostnad		-2 825 800	64 222 382
Årsresultat		-2 825 800	64 222 382
Årsresultat etter minoritetsinteresser		-2 825 800	64 222 382
Overføringer og disponeringer			
Tilleggsutbytte			5 000 000
Ekstraordinært utbytte			60 000 000
Overføringer annen egenkapital		-2 825 800	-777 618
Sum overføringer og disponeringer		-2 825 800	64 222 382



Organisasjonsnr: 821 136 512
NOALLYEND INVEST AS

BALANSE

Beløp i: NOK **Note** **2022** **2021**

BALANSE - EIENDELER

Anleggsmidler Immaterielle eiendeler

Varige driftsmidler

Driftsløsøre, inventar,
verktøy, kontorm. 4 251 000 251 000
Sum varige driftsmidler 251 000 251 000

Finansielle anleggsmidler

Investeringer i aksjer og
andeler 5 2 000 000
Sum finansielle
anleggsmidler 2 000 000

Sum anleggsmidler 2 251 000 251 000

Omløpsmidler

Varer

Fordringer

Andre kortsiktige
fordringer 6 30 456 9 430
Sum fordringer 30 456 9 430

Investeringer

Markedsbaserte aksjer 5 7 042 647 13 550 519
Sum investeringer 7 042 647 13 550 519

Bankinnskudd, kontanter og lignende

Bankinnskudd, kontanter o.
l. 7 18 173 010 16 611 316
Sum bankinnskudd,
kontanter og lignende 18 173 010 16 611 316

Sum omløpsmidler 25 246 112 30 171 265

SUM EIENDELER 27 497 112 30 422 265

BALANSE - EGENKAPITAL OG GJELD

Egenkapital

Innskutt egenkapital

Selskapskapital 8,9 671 500 671 500
Overkurs 9 19 976 045 19 976 045
Sum innskutt egenkapital 20 647 545 20 647 545



Opptjent egenkapital			
Annen egenkapital	9	6 760 095	9 585 895
Sum opptjent egenkapital		6 760 095	9 585 895
Sum egenkapital		27 407 640	30 233 440
Sum langsiktig gjeld		0	0
Kortsiktig gjeld			
Leverandørgjeld		2 533	31 813
Skyldig offentlige avgifter		26 712	26 827
Annen kortsiktig gjeld		60 227	130 185
Sum kortsiktig gjeld		89 472	188 825
Sum gjeld		89 472	188 825
SUM EGENKAPITAL OG GJELD		27 497 112	30 422 265



Organisasjonsnr: 821 136 512
NOALLYEND INVEST AS

NOTEOPPLYSNINGER - SELSKAP - alle poster oppgitt i hele tall

Note

Antall årsverk i regnskapsåret
0.00

<u>Sum</u>	<u>Beløp</u>
<u>Balanseført verdi 31.12.</u>	<u>Varige driftsmidler Immaterielle eiend.</u>

Konsernregnskap

Morselskapet sitt navn

Forretningskontor for morselskapet

Begrunnelse for at datterselskap er utelatt fra konsolideringen

Konsern, tilknyttet selskap m.v. - fordringer og gjeld

Fordringer

<u>Samlet beløp - tilknyttet selskap</u>	<u>Årets</u>	<u>Fjorårets</u>
--	--------------	------------------

<u>Samlet beløp - foretak i samme konsern</u>	<u>Årets</u>	<u>Fjorårets</u>
---	--------------	------------------

<u>Samlet beløp - foretak i samme konsern</u>	<u>Årets</u>	<u>Fjorårets</u>
---	--------------	------------------

<u>Samlet beløp - felles kontrollert virksomhet</u>	<u>Årets</u>	<u>Fjorårets</u>
---	--------------	------------------

<u>Pantstillelse</u>	<u>Beløp</u>
----------------------	--------------

<u>Beholdning av egne aksjer</u>	<u>Antall</u>	<u>Pålydende</u>	<u>Andel av aksjek.</u>
----------------------------------	---------------	------------------	-------------------------



Note

Lån og sikkerhetsstillelse til medlemmer

Er det gitt lån eller sikkerhetsstillelse til ledende personer: Nei

Opplysninger om:

Medlemmer av:

Mer om lån og sikkerhetsstillelse

Note

Noteopplysninger ut over minimumskravene for små foretak

Fullstendige noteopplysninger fremkommer av vedlagte PDF-dokument



Telerevisjon AS

Statsautoriserte revisorer

Foretaksregisteret: NO 990 174 873 MVA
Godkjent revisjon- og regnskapsselskap
Medlem av Den norske revisorforening
Nettside: www.telerevisjon.no
post@telerevisjon.no / tlf. 24 20 12 00

Til generalforsamlingen i
Noallyend Invest AS

UAVHENGIG REVISORS BERETNING

Uttalelse om revisjonen av årsregnskapet

Konklusjon

Vi har revidert Noallyend Invest AS' årsregnskap som viser et underskudd på kr 2 825 800. Årsregnskapet består av balanse per 31. desember 2022 og resultatregnskap for regnskapsåret avsluttet per denne datoen og noter til årsregnskapet, herunder et sammendrag av viktige regnskapsprinsipper.

Etter vår mening

- oppfyller årsregnskapet gjeldende lovkrav, og
- gir årsregnskapet et rettviseende bilde av selskapets finansielle stilling per 31. desember 2022 og av dets resultat for regnskapsåret avsluttet per denne datoen i samsvar med regnskapslovens regler og god regnskapsskikk i Norge.

Grunnlag for konklusjonen

Vi har gjennomført revisjonen i samsvar med International Standards on Auditing (ISA-ene). Våre oppgaver og plikter i henhold til disse standardene er beskrevet nedenfor under "Revisors oppgaver og plikter ved revisjonen av årsregnskapet". Vi er uavhengige av selskapet i samsvar med kravene i relevante lover og forskrifter i Norge og International Code of Ethics for Professional Accountants (inkludert internasjonale uavhengighetsstandarder) utstedt av International Ethics Standards Board for Accountants (IESBA-reglene), og vi har overholdt våre øvrige etiske forpliktelser i samsvar med disse kravene. Innhentet revisjonsbevis er etter vår vurdering tilstrekkelig og hensiktsmessig som grunnlag for vår konklusjon.

Ledelsens ansvar for årsregnskapet

Styret og daglig leder (ledelsen) er ansvarlige for å utarbeide årsregnskapet og for at det gir et rettviseende bilde i samsvar med regnskapslovens regler og god regnskapsskikk i Norge. Ledelsen er også ansvarlig for slik intern kontroll som den finner nødvendig for å kunne utarbeide et årsregnskap som ikke inneholder vesentlig feilinformasjon, verken som følge av misligheter eller utilsiktede feil.

Ved utarbeidelsen av årsregnskapet må ledelsen ta standpunkt til selskapets evne til fortsatt drift og opplyse om forhold av betydning for fortsatt drift. Forutsetningen om fortsatt drift skal legges til grunn for årsregnskapet så lenge det ikke er sannsynlig at virksomheten vil bli avviklet.

Revisors oppgaver og plikter ved revisjonen av årsregnskapet

Vårt mål er å oppnå betryggende sikkerhet for at årsregnskapet som helhet ikke inneholder vesentlig feilinformasjon, verken som følge av misligheter eller utilsiktede feil, og å avgi en revisjonsberetning som inneholder vår konklusjon. Betryggende sikkerhet er en høy grad av sikkerhet, men ingen garanti for at en revisjon utført i samsvar med ISA-ene, alltid vil avdekke vesentlig feilinformasjon. Feilinformasjon kan oppstå som følge av misligheter eller utilsiktede feil. Feilinformasjon er å anse som vesentlig dersom den enkeltvis eller samlet med rimelighet kan forventes å påvirke de økonomiske beslutningene som brukerne foretar på grunnlag av årsregnskapet.

30/6/23
90



Telerevisjon AS

Som del av en revisjon i samsvar med ISA-ene, utøver vi profesjonelt skjønn og utviser profesjonell skepsis gjennom hele revisjonen. I tillegg:

- identifiserer og vurderer vi risikoen for vesentlig feilinformasjon i årsregnskapet, enten det skyldes misligheter eller utilsiktede feil. Vi utformer og gjennomfører revisjonshandlinger for å håndtere slike risikoer, og innhenter revisjonsbevis som er tilstrekkelig og hensiktsmessig som grunnlag for vår konklusjon. Risikoen for at vesentlig feilinformasjon som følge av misligheter ikke blir avdekket, er høyere enn for feilinformasjon som skyldes utilsiktede feil, siden misligheter kan innebære samarbeid, forfalskning, bevisste utelatelser, uriktige fremstillinger eller overstyring av intern kontroll.
- opparbeider vi oss en forståelse av internkontroll som er relevant for revisjonen, for å utforme revisjonshandlinger som er hensiktsmessige etter omstendighetene, men ikke for å gi uttrykk for en mening om effektiviteten av selskapets interne kontroll.
- evaluerer vi om de anvendte regnskapsprinsippene er hensiktsmessige og om regnskapestimatene og tilhørende noteopplysninger utarbeidet av ledelsen er rimelige.
- konkluderer vi på om ledelsens bruk av fortsatt drift-forutsetningen er hensiktsmessig, og basert på innhentede revisjonsbevis, hvorvidt det foreligger vesentlig usikkerhet knyttet til hendelser eller forhold som kan skape tvil av betydning om selskapets evne til fortsatt drift. Dersom vi konkluderer med at det eksisterer vesentlig usikkerhet, kreves det at vi i revisjonsberetningen henleder oppmerksomheten på tilleggsopplysningene i årsregnskapet, eller, dersom slike tilleggsopplysninger ikke er tilstrekkelige, at vi modifiserer vår konklusjon. Våre konklusjoner er basert på revisjonsbevis innhentet frem til datoen for revisjonsberetningen. Etterfølgende hendelser eller forhold kan imidlertid medføre at selskapet ikke kan fortsette driften.
- evaluerer vi den samlede presentasjonen, strukturen og innholdet i årsregnskapet, inkludert tilleggsopplysningene, og hvorvidt årsregnskapet gir uttrykk for de underliggende transaksjonene og hendelsene på en måte som gir et rettviseende bilde.


Vi kommuniserer med styret blant annet om det planlagte innholdet i og tidspunkt for revisjonsarbeidet, og eventuelle vesentlige funn i revisjonen, herunder vesentlige svakheter i intern kontroll som vi avdekker gjennom revisjonen.

Telerevisjon AS

Seljord, den 30. juni 2023

Glenn Arild Haugen

Statsautorisert revisor

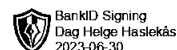


**Årsregnskap 2022
for
Noallyend Invest AS**

Foretaksnr. 821136512



Noallyend Invest AS



Resultatregnskap

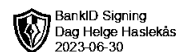
	Note	2022	2021
DRIFTSINNEKTER OG DRIFTSKOSTNADER			
Driftsinntekter			
Annen driftsinntekt		0	322
Sum driftsinntekter		0	322
Driftskostnader			
Lønnskostnad	1	487 864	70 129
Annen driftskostnad	2	131 451	247 724
Sum driftskostnader		619 315	317 853
DRIFTSRESULTAT		(619 315)	(317 531)
FINANSINNEKTER OG FINANSKOSTNADER			
Finansinntekter			
Annen renteinntekt		370 238	100 165
Annen finansinntekt		176 154	64 868 818
Sum finansinntekter		546 392	64 968 984
Finanskostnader			
Annen rentekostnad		116	82
Annen finanskostnad		2 752 761	428 988
Sum finanskostnader		2 752 878	429 070
NETTO FINANSPOSTER		(2 206 485)	64 539 913
ORDINÆRT RES. FØR SKATTEKOSTNAD		(2 825 800)	64 222 382
Skattekostnad på ordinært resultat	3	0	0
ORDINÆRT RESULTAT		(2 825 800)	64 222 382
ÅRSRESULTAT		(2 825 800)	64 222 382
OVERF. OG DISPONERINGER			
Tilleggsutbytte		0	5 000 000
Ekstraordinært utbytte		0	60 000 000
Overføringer annen egenkapital		(2 825 800)	(777 618)
SUM OVERF. OG DISP.		(2 825 800)	64 222 382

Årsregnskap for Noallyend Invest AS

Organisasjonsnr. 821136512



Noallyend Invest AS

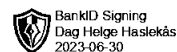


Balanse pr. 31.12.2022

	Note	31.12.2022	31.12.2021
EIENDELER			
ANLEGGSMIDLER			
Varige driftsmidler			
Driftsløsøre, inventar, verktøy, kontorm.	4	251 000	251 000
Sum varige driftsmidler		251 000	251 000
Finansielle anleggsmidler			
Investeringer i aksjer og andeler	5	2 000 000	0
Sum finansielle anleggsmidler		2 000 000	0
SUM ANLEGGSMIDLER		2 251 000	251 000
OMLØPSMIDLER			
Fordringer			
Andre kortsiktige fordringer	6	30 456	9 430
Sum fordringer		30 456	9 430
Investeringer			
Markedsbaserte aksjer	5	7 042 647	13 550 519
Sum investeringer		7 042 647	13 550 519
Bankinnskudd, kontanter o.l.	7	18 173 010	16 611 316
SUM OMLØPSMIDLER		25 246 112	30 171 265
SUM EIENDELER		27 497 112	30 422 265



Noallyend Invest AS



Balanse pr. 31.12.2022

	Note	31.12.2022	31.12.2021
EGENKAPITAL OG GJELD			
EGENKAPITAL			
Innskutt egenkapital			
Selskapskapital	8,9	671 500	671 500
Overkurs	9	19 976 045	19 976 045
Sum innskutt egenkapital		20 647 545	20 647 545
Opptjent egenkapital			
Annen egenkapital	9	6 760 095	9 585 895
Sum opptjent egenkapital		6 760 095	9 585 895
SUM EGENKAPITAL		27 407 640	30 233 440
GJELD			
KORTSIKTIG GJELD			
Leverandørgjeld		2 533	31 813
Skyldig offentlige avgifter		26 712	26 827
Annen kortsiktig gjeld		60 227	130 185
SUM KORTSIKTIG GJELD		89 472	188 825
SUM GJELD		89 472	188 825
SUM EGENKAPITAL OG GJELD		27 497 112	30 422 265


Oslo, 30.05.2023

I styret for Noallyend Invest AS

Dag Helge Haslekås
Styreleder/daglig leder



Noallyend Invest AS



Noter 2022

Regnskapsprinsipper:

Årsregnskapet er satt opp i samsvar med regnskapsloven og god regnskapsskikk for små foretak.

Klassifisering

Eiendeler som er bestemt til varig eie eller bruk, samt eiendeler som forfaller mer enn et år etter balansedagen blir regnet som anleggsmiddel. Øvrige eiendeler er klassifisert som omløpsmiddel. Gjeld som har forfall senere enn et år etter balansedagen er oppført som langsiktig gjeld.

Aksjer

Langsiktige aksjeplasseringer vurderes til laveste av kostpris og virkelig verdi. Det er foretatt nedskrivning til virkelig verdi når verdifallet skyldes årsaker som ikke kan antas å være forbigående.

Fordringer

Kundefordringer føres opp i balansen til pålydende etter fradrag for avsetning til påregnelig tap. Avsetning til påregnelig tap gjøres på grunnlag av en individuell vurdering av de enkelte fordringene. Andre fordringer er også gjenstand for en tilsvarende vurdering.

Gjeld

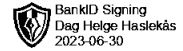
Gjeld er balanseført til nominelt beløp på etableringstidspunktet.

Skatt

Skattekostnaden i resultatregnskapet omfatter periodens betalbare skatt som blir utlignet og forfaller til betaling i neste regnskapsår, i tillegg til endring i utsatt skatt. Utsatt skatt er beregnet med skattesatsen ved utgangen av regnskapsåret 22% på grunnlag av skattereduserende og skatteøkende midlertidige forskjeller som eksisterer mellom regnskapsmessige og skattemessige verdier. I beregningen er det også medtatt ligningsmessig framførbart underskudd ved regnskapsårets utgang. Skatteøkende og skattereduserende midlertidige forskjeller som reverserer eller kan reversere i samme periode er utlignet og nettoført.



Noallyend Invest AS



Noter 2022

Note 1 - Lønnskostnad

	I år	I fjor
Lønn	427 576	61 463
Arbeidsgiveravgift	60 288	8 666
Totalt	487 864	70 129

I 2022 ble det utført mindre enn 1 årsverk.

Godtgjørslle	Daglig leder	Styret
Lønn	0	0
Annen godtgjørslle	0	0

OTP

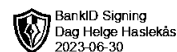
Selskapet kommer ikke inn under reglene om obligatorisk tjenstepensjon.

Note 2 - Revisor

Selskapet har revisor og har kostnader knyttet til revisjonstjenester i 2022 med kr. 32 657.



Noallyend Invest AS



Noter 2022

Note 3 - Skattekostnad

Spesifikasjon av årets skattegrunnlag:

Resultat før skattekostnader	-2 825 800
+ Permanente og andre forskjeller	2 545 955
+ Endring i midlertidige forskjeller	0
= Inntekt	-279 844

Spesifikasjon av årets skattekostnad:

Beregnet skatt av årets resultat	0
= Sum betalbar skatt	0
+/- Endring i utsatt skatt / utsatt skattefordel	0
= Ordinær skattekostnad	0
Skattesats i inntektsåret	22

Midlertidige forskjeller som påvirker betalbar skatt

	2022	2021	Endring
Sum	0	0	0
Endring midlertidige forskjeller som påvirker betalbar skatt			0

Betalbar skatt i balansen består av

Sum betalbar skatt	0
= Betalbar skatt i balansen	0

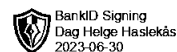
Utsatt skatt/utsatt skattefordel

	2022	2021
- Skattem. fremf. underskudd som utlignes	612 895	333 051
= Grunnlag utsatt skatt	-612 895	-333 051
Utsatt skatt	0	0
Negativt grunnlag utsatt skatt	612 895	333 051
= Grunnlag utsatt skattefordel	612 895	333 051
Utsatt skattefordel	134 837	73 271
Grunnlag ikke bokført utsatt skattefordel	612 895	333 050
Ikke bokført utsatt skattefordel	134 837	73 271
Bokført utsatt skattefordel	0	0

Selskapet har pr. 31.12.2022 en utsatt skattefordel på kr. 134 837 som ikke er balanseført ihht. god regnskapsskikk for små foretak.



Noallyend Invest AS



Noter 2022

Note 4 - Varige driftsmidler

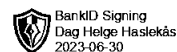
	Kunst
Anskaffelseskost pr. 1/1	0
+ Tilgang	251 000
- Avgang	0
Anskaffelseskost pr. 31/12	251 000
Akk. av/nedskr. pr 1/1	0
+ Ordinære avskrivninger	0
+ Avskr. på oppskrivning	0
- Tilbakeført avskrivning	0
+ Ekstraord nedskrivninger	0
Akk. av/nedskr. pr. 31/12	0
Balanseført verdi pr 31/12	251 000
Prosentats for ord.avskr	Ingen

Note 5 - Markedsbaserte aksjer

Markedsbaserte aksjer	Balanseført verdi	Formuesverdi
Aksjer og fond	9 042 647	5 618 846
Samlet balanseført verdi	9 042 647	



Noallyend Invest AS



Noter 2022

Note 6 - Mellomværende aksjonær/nærstående

Aksjonær/nærstående	Beløp: (-) Gjeld, (+) Fordring
Dag Helge Haslekås	kr. 30 456

Note 7 - Bundne midlar- skattetrekk

Bundne midler - skattetrekk er pr. 31.12.2022 på kr. 59 947.
Skyldig skattetrekk pr. 31.12.22 utgjør kr. 16 560.

Note 8 - Aksjer og aksjeeiere

Selskapet har 6 715 aksjer pålydende kr 100 pr. aksje, samlet aksjekapital utgjør kr 671 500.

Selskapets aksjekapital er oppdelt i følgende aksjeklasser:

Aksjeklasse	Samlet pålydende	Antall aksjer	Pålydende pr. aksje	Stemmerett pr. aksje	Utbytterett pr. aksje
A-aksjer	335 700	3 357	100	1	1
B-aksjer	335 800	3 358	100	0	1
Sum	671 500	6 715	100		

Selskapet har en aksjonær:

Navn	Antall	Eierandel	Stemme-rett	Utbytte-rett
Dag Helge Haslekås	6 715	100,00 %	100,00 %	100,00 %

Note 9 - Egenkapital

	Aksjekapital	Overkurs	Annen egenkapital	Sum egenkapital
Pr 1.1.	671 500	19 976 045	9 585 895	30 233 440
Årets resultat			-2 825 800	-2 825 800
Pr 31.12.	671 500	19 976 045	6 760 095	27 407 640

Noter for Noallyend Invest AS

Organisasjonsnr. 821136512