



ÅRSREGNSKAPET FOR REGNSKAPSÅRET 2021 - GENERELL INFORMASJON

Enheten

Organisasjonsnummer: 921 892 764
Organisasjonsform: Aksjeselskap
Foretaksnavn: UNION INVESTERINGSSELSKAP V AS
Forretningsadresse: v/ Union Gruppen AS
Bolette brygge 1
0252 OSLO

Regnskapsår

Årsregnskapets periode: 01.01.2021 - 31.12.2021

Konsern

Morselskap i konsern: Nei

Regnskapsregler

Regler for små foretak benyttet: Ja
Benyttet ved utarbeidelsen av årsregnskapet til selskapet: Regnskapslovens alminnelige regler

Årsregnskapet fastsatt av kompetent organ

Bekreftet av representant for selskapet: Marius Alfredsen
Dato for fastsettelse av årsregnskapet: 08.06.2022

Grunnlag for avgivelse

År 2021: Årsregnskapet er elektronisk innlevert
År 2020: Tall er hentet fra elektronisk innlevert årsregnskap fra 2021

Det er ikke krav til at årsregnskapet m.v. som sendes til Regnskapsregisteret er undertegnet. Kontrollen på at dette er utført ligger hos revisor/enhetens øverste organ. Sikkerheten ivaretas ved at innsender har rolle/rettighet for innsending av årsregnskapet via Altinn, og ved at det bekreftes at årsregnskapet er fastsatt av kompetent organ.

Brønnøysundregistrene, 14.06.2023



Resultatregnskap

Beløp i: NOK	Note	2021	2020
RESULTATREGNSKAP			
Kostnader			
Lønnskostnad	2		
Annen driftskostnad	2	10 344	7 563
Sum kostnader		10 344	7 563
Driftsresultat		-10 344	-7 563
Finansinntekter og finanskostnader			
Annen renteinntekt		48	
Sum finansinntekter		48	
Netto finans		48	
Ordinært resultat før skattekostnad		-10 296	-7 563
Skattekostnad på ordinært resultat	3		
Ordinært resultat etter skattekostnad		-10 296	-7 563
Årsresultat	7	-10 296	-7 563
Årsresultat etter minoritetsinteresser		-10 296	-7 563
Totalresultat		-10 296	-7 563
Overføringer og disponeringer			
Udekket tap		-10 296	-7 563
Sum overføringer og disponeringer		-10 296	-7 563



Balanse

Beløp i: NOK	Note	2021	2020
BALANSE - EIENDELER			
Anleggsmidler			
Immaterielle eiendeler			
Utsatt skattefordel	3		
Finansielle anleggsmidler			
Lån til foretak i samme konsern	4		
Investeringer i aksjer og andeler	5	97 500	
Sum finansielle anleggsmidler		97 500	
Sum anleggsmidler		97 500	0
Omløpsmidler			
Varer			
Fordringer			
Kundefordringer	4		
Andre kortsiktige fordringer	4		
Sum fordringer	4		
Investeringer			
Aksjer og andeler i foretak i samme konsern	5		
Markedsbaserte aksjer	5		
Markedsbaserte obligasjoner	5		
Andre markedsbaserte finansielle instrumenter	5		
Bankinnskudd, kontanter og lignende			
Bankinnskudd, kontanter o.l.		52 204	30 000
Sum bankinnskudd, kontanter og lignende		52 204	30 000
Sum omløpsmidler		52 204	30 000
SUM EIENDELER		149 704	30 000

BALANSE - EGENKAPITAL OG GJELD



Balanse

Beløp i: NOK	Note	2021	2020
Egenkapital			
Innskutt egenkapital			
Aksjekapital	6	30 000	30 000
Beholdning av egne aksjer	6		
Overkurs		100 000	
Sum innskutt egenkapital		130 000	30 000
Opptjent egenkapital			
Annen egenkapital	8		
Udekket tap		27 367	17 071
Sum opptjent egenkapital		-27 367	-17 071
Sum egenkapital	7	102 633	12 929
Gjeld			
Langsiktig gjeld			
Utsatt skatt	3		
Annen langsiktig gjeld			
Gjeld til kredittinstitusjoner	4		
Langsiktig konserngjeld	4		
Sum langsiktig gjeld		0	0
Kortsiktig gjeld			
Leverandørgjeld	4		
Betalbar skatt	3		
Kortsiktig konserngjeld		47 071	17 071
Annen kortsiktig gjeld	4		
Sum kortsiktig gjeld	4	47 071	17 071
Sum gjeld		47 071	17 071
SUM EGENKAPITAL OG GJELD		149 704	30 000



Brønnøysundregistrene

ÅRSREGNSKAP FOR REGNSKAPSÅRET 2021 - GENERELL INFORMASJON

Journalnummer: 2022 816248

Enheten

Organisasjonsnummer: 921 892 764
Organisasjonsform: Aksjeselskap
Foretaksnavn: UNION INVESTERINGSSLELSKAP V AS
Forretningsadresse: v/ Union Gruppen AS
Bolette brygge 1
0252 OSLO

Regnskapsår

Årsregnskapets periode: 01.01.2021 - 31.12.2021

Konsern

Morselskap i konsern: Nei

Regnskapsregler

Regler for små foretak benyttet: Ja
Benyttet ved utarbeidelsen av
årsregnskapet til selskapet: Regnskapslovens alminnelige regler

Årsregnskapet fastsatt av kompetent organ

Bekreftet av representant for selskapet: Marius Alfredsen
Dato for fastsettelse av årsregnskapet: 08.06.2022

Revisjon

Selskapet har besluttet at årsregnskapet
ikke skal revideres: Ja

Grunnlag for avgivelse

År 2021: Årsregnskap er elektronisk innlevert.
År 2020: Tall er hentet fra elektronisk innlevert årsregnskap fra 2021.

Det er ikke krav til at årsregnskapet m.v. som sendes til Regnskapsregisteret er undertegnet. Kontrollen på at dette er utført ligger hos revisor/enhetens øverste organ. Sikkerheten ivaretas ved at innsender har rolle/rettighet for innsending av årsregnskapet via Altinn, og ved at det bekreftes at årsregnskapet er fastsatt av kompetent organ.

Brønnøysundregistrene, 28.07.2022



Organisasjonsnr: 921 892 764
UNION INVESTERINGSSKAP V AS

RESULTATREGNSKAP

Beløp i: NOK	Note	2021	2020
RESULTATREGNSKAP			
Kostnader			
Lønnskostnad	2		
Annen driftskostnad	2	10 344	7 563
Sum kostnader		10 344	7 563
Driftsresultat		-10 344	-7 563
Finansinntekter og finanskostnader			
Annen renteinntekt		48	
Sum finansinntekter		48	
Netto finans		48	
Ordinært resultat før skattekostnad		-10 296	-7 563
Skattekostnad på ordinært resultat	3		
Ordinært resultat etter skattekostnad		-10 296	-7 563
Årsresultat	7	-10 296	-7 563
Årsresultat etter minoritetsinteresser		-10 296	-7 563
Totalresultat		-10 296	-7 563
Overføringer og disponeringer			
Udekket tap		-10 296	-7 563
Sum overføringer og disponeringer		-10 296	-7 563



Organisasjonsnr: 921 892 764
UNION INVESTERINGSSELSKAP V AS

BALANSE

Beløp i: NOK **Note** **2021** **2020**

BALANSE - EIENDELER

Anleggsmidler

Immaterielle eiendeler

Utsatt skattefordel 3

Finansielle anleggsmidler

Lån til foretak i samme
konsern 4

Investeringer i aksjer og
andeler 5

97 500

**Sum finansielle
anleggsmidler**

97 500

Sum anleggsmidler

97 500

0

Omløpsmidler

Varer

Fordringer

Kundefordringer 4

Andre kortsiktige
fordringer 4

Sum fordringer 4

Investeringer

Aksjer og andeler i
foretak i samme konsern 5

Markedsbaserte aksjer 5

Markedsbaserte obligasjoner 5

Andre markedsbaserte
finansielle instrumenter 5

Bankinnskudd, kontanter og lignende

Bankinnskudd, kontanter o.
l.

52 204

30 000

**Sum bankinnskudd,
kontanter og lignende**

52 204

30 000

Sum omløpsmidler

52 204

30 000

SUM EIENDELER

149 704

30 000

BALANSE - EGENKAPITAL OG GJELD

Egenkapital

Innskutt egenkapital



Aksjekapital	6	30 000	30 000
Beholdning av egne aksjer	6		
Overkurs		100 000	
Sum innskutt egenkapital		130 000	30 000
Opptjent egenkapital			
Annen egenkapital	8		
Udekket tap		27 367	17 071
Sum opptjent egenkapital		-27 367	-17 071
Sum egenkapital	7	102 633	12 929
Gjeld			
Langsiktig gjeld			
Utsatt skatt	3		
Annen langsiktig gjeld			
Gjeld til			
kredittinstitusjoner	4		
Langsiktig konserngjeld	4		
Sum langsiktig gjeld		0	0
Kortsiktig gjeld			
Leverandørgjeld	4		
Betalbar skatt	3		
Kortsiktig konserngjeld		47 071	17 071
Annen kortsiktig gjeld	4		
Sum kortsiktig gjeld	4	47 071	17 071
Sum gjeld		47 071	17 071
SUM EGENKAPITAL OG GJELD		149 704	30 000



Organisasjonsnr: 921 892 764
UNION INVESTERINGSSELSKAP V AS

NOTEOPPLYSNINGER - SELSKAP - alle poster oppgitt i hele tall

Note

Antall aksjer og aksjeeiere

Note

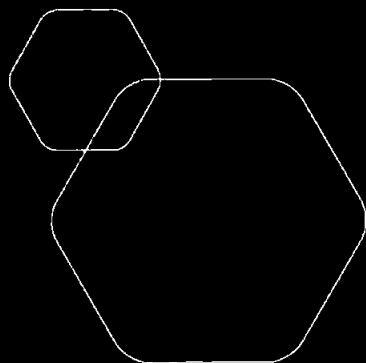
Antall årsverk i regnskapsåret

Virksomheten har hatt følgende antall årsverk:
0.00

Omløpsmidler Startdato Sluttdato Endring

Skattemessig fremf.undersk. Startdato Sluttdato Endring

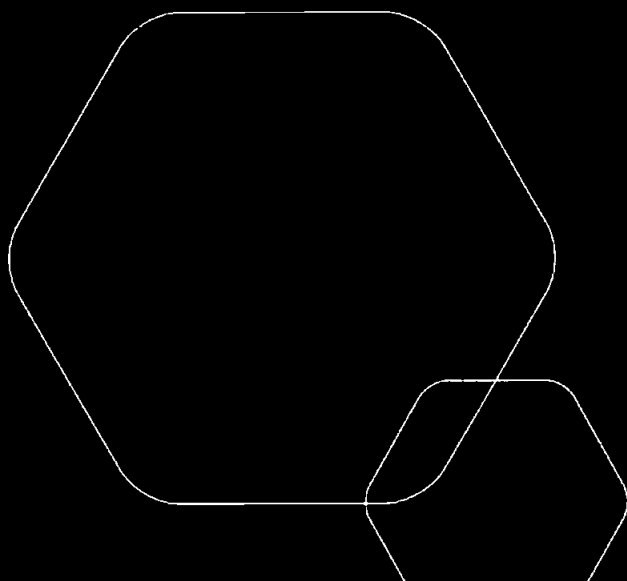
Kortsiktig gjeld Startdato Sluttdato Endring



Årsregnskap 2021

Union Investeringselskap V AS

Resultat
Balanse
Noter



Org.nr.: 921 892 764



RESULTATREGNSKAP

UNION INVESTERINGSELSKAP V AS

DRIFTSINNEKTER OG DRIFTSKOSTNADER	Note	2021	2020
Annen driftskostnad	2	10 344	7 563
Sum driftskostnader		10 344	7 563
Driftsresultat		-10 344	-7 563
FINANSINNEKTER OG FINANSKOSTNADER			
Annen renteinntekt		48	0
Resultat av finansposter		48	0
Ordinært resultat før skattekostnad		-10 296	-7 563
Ordinært resultat		-10 296	-7 563
Årsresultat	7	-10 296	-7 563
OVERFØRINGER			
Overført til udekket tap		10 296	7 563
Sum overføringer		-10 296	-7 563



BALANSE

UNION INVESTERINGSSKAP V AS

EIENDELER	Note	2021	2020
ANLEGGSMIDLER			
FINANSIELLE ANLEGGSMIDLER			
Investeringer i aksjer og andeler	5	97 500	0
Sum finansielle anleggsmidler		97 500	0
Sum anleggsmidler		97 500	0
OMLØPSMIDLER			
Bankinnskudd, kontanter o.l.		52 204	30 000
Sum omløpsmidler		52 204	30 000
Sum eiendeler		149 704	30 000



BALANSE


UNION INVESTERINGSSKAP V AS


EGENKAPITAL OG GJELD	Note	2021	2020
EGENKAPITAL			
INNSKUTT EGENKAPITAL			
Aksjekapital	6	30 000	30 000
Overkurs		100 000	0
Sum innskutt egenkapital		130 000	30 000
OPPTJENT EGENKAPITAL			
Udekket tap		-27 367	-17 071
Sum opptjent egenkapital		-27 367	-17 071
Sum egenkapital	7	102 633	12 929
GJELD			
KORTSIKTIG GJELD			
Konserngjeld		47 071	17 071
Sum kortsiktig gjeld	4	47 071	17 071
Sum gjeld		47 071	17 071
Sum egenkapital og gjeld		149 704	30 000

30.05.2022

Styret i Union Investeringsselskap V AS


Øystein Arnulf Landvik
styreleder


Lars Even Moe
styremedlem


Terje Synsvoll Høising
styremedlem


Siv Blanca Børge Ask
styremedlem



Note 1 Regnskapsprinsipper

Årsregnskapet er satt opp i samsvar med regnskapsloven og god regnskapsskikk for små foretak.

Finansinntekter

Renteinntekter inntektsføres etter hvert som de opptjenes.

Skatt

Skattekostnaden i resultatregnskapet omfatter både periodens betalbare skatt og endring i utsatt skatt. Utsatt skatt er beregnet med 22,00 % på grunnlag av de midlertidige forskjeller som eksisterer mellom regnskapsmessige og skattemessige verdier samt ligningsmessige underskudd til fremføring ved utgangen av regnskapsåret. Skatteøkende og skattereduserende midlertidige forskjeller om reverserer eller kan reversere hverandre i samme periode, er utlignet og nettoført.

Utsatt skattefordel på netto skattereduserende forskjeller som ikke er utlignet og på underskudd til fremføring, balanseføres i den grad skattefordelen antas å kunne utnyttes gjennom fremtidige skattepliktige overskudd.

Skatt knyttet til konsernbidrag føres direkte mot skatt i balansen.

Omløpsmidler og kortsiktig gjeld

Omløpsmidler og kortsiktig gjeld omfatter normalt poster som forfaller til betaling innen ett år etter balansedagen. Omløpsmidler vurderes til laveste verdi av anskaffelseskost og antatt virkelig verdi.

Fordringer

Fordringer oppføres til pålydende etter fradrag for avsetning til forventet tap. Avsetning til tap gjøres på grunnlag av en individuell vurdering av de enkelte fordringene og en tilleggsavsetning som skal dekke øvrige påregnelige tap.

Note 2 Lønnskostnader og ytelser, godtgjørelser til daglig leder, styret og revisor

Selskapet har i 2021 sysselsatt 0 årsverk.

PENSJONSFORPLIKTELSER

Selskapet er pliktig til å ha tjenestepensjonsordning etter lov om obligatorisk tjenestepensjon. Selskapets pensjonsordninger tilfredsstiller kravene i denne lov.

YTELSER TIL LEDENDE PERSONER

Styret har ikke mottatt godtgjørelse for sitt arbeid.

REVISOR

Kostnadsført revisjonshonorar for 2021 utgjør kr 0 inkl. mva.
I tillegg kommer honorar for andre tjenester med kr 0 inkl. mva.



Note 3 Skatt

Årets skattekostnad	2021	2020
Resultatført skatt på ordinært resultat:		
Betalbar skatt	0	0
Endring i utsatt skattefordel	0	0
Skattekostnad ordinært resultat	0	0
Skattepliktig inntekt:		
Ordinært resultat før skatt	-10 296	-7 563
Permanente forskjeller	0	0
Skattepliktig inntekt	-10 296	-7 563
Betalbar skatt i balansen:		
Betalbar skatt på årets resultat	0	0
Sum betalbar skatt i balansen	0	0

Skatteeffekten av midlertidige forskjeller og underskudd til fremføring som har gitt opphav til utsatt skatt og utsatte skattefordeler, spesifisert på typer av midlertidige forskjeller

	2021	2020	Endring
Akkumulert fremførbart underskudd	-27 367	-17 071	10 296
Inngår ikke i beregningen av utsatt skatt	27 367	17 071	-10 296
Utsatt skattefordel (22 %)	-6 021	-3 756	2 265

I henhold til God regnskapsskikk for små foretak balanseføres ikke utsatt skattefordel.

Note 4 Mellomværende med selskap i samme konsern

Gjeld		
Annen kortsiktig gjeld konsern	47 071	17 071
Sum	47 071	17 071

Note 5 Aksjer og andeler i andre foretak m.v.

	Antall aksjer	Eierandel	Balanseført verdi 31.12.2021	Balanseført verdi 31.12.2020
Anleggsmidler				
UCP II Sponsor AS	1 500	5,00 %	97 500	0
Sum	1 500		97 500	0



Note 6 Aksjonærer

AKSJEKAPITALEN I UNION INVESTERINGSSKAP V AS PR. 31.12 BESTÅR AV:

	Antall	Pålydende	Bokført
Ordinære aksjer	1 000	30,0	30 000
Sum	1 000		30 000

EIERSTRUKTUR

De største aksjonærene i % pr. 31.12 var:

	Ordinære	Eierandel	Stemmeandel
Frosk Invest AS	202	20,2	20,2
Win AS	200	20,0	20,0
Pk Invest AS	179	17,9	17,9
MCM Invest AS	158	15,8	15,8
Plagsom Invest AS	73	7,3	7,3
Kenneth Meland	55	5,5	5,5
Malin Fåten Øvrebø	44	4,4	4,4
Pål Saga	44	4,4	4,4
Torgeir Røstberg	27	2,7	2,7
August Akenes Nysted	18	1,8	1,8
Totalt antall aksjer	1 000	100,0	100,0

Note 7 Egenkapital

	Aksjekapital	Overkurs	Annen innskutt egenkapital	Annen egenkapital	Sum egenkapital
Pr. 31.12.2020	30 000	0	0	-17 071	12 929
Årets resultat				-10 296	-10 296
Pr 31.12.2021	30 000	0	0	-27 367	2 633

Note 8 Fortsatt drift

Styret bekrefter at årsregnskapet er avlagt under forutsetning om fortsatt drift.

