



## ÅRSREGNSKAPET FOR REGNSKAPSÅRET 2022 - GENERELL INFORMASJON

### Enheten

Organisasjonsnummer: 986 909 133  
Organisasjonsform: Aksjeselskap  
Foretaksnavn: LANSE AS  
Forretningsadresse: Sandstuveien 70C  
0680 OSLO

### Regnskapsår

Årsregnskapets periode: 01.01.2022 - 31.12.2022

### Konsern

Morselskap i konsern: Nei

### Regnskapsregler

Regler for små foretak benyttet: Ja  
Benyttet ved utarbeidelsen av årsregnskapet til selskapet: Regnskapslovens alminnelige regler

### Årsregnskapet fastsatt av kompetent organ

Bekreftet av representant for selskapet: Espen Jørgensen  
Dato for fastsettelse av årsregnskapet: 20.03.2023

### Grunnlag for avgivelse

År 2022: Årsregnskapet er elektronisk innlevert  
År 2021: Tall er hentet fra elektronisk innlevert årsregnskap fra 2022

*Det er ikke krav til at årsregnskapet m.v. som sendes til Regnskapsregisteret er undertegnet. Kontrollen på at dette er utført ligger hos revisor/enhetens øverste organ. Sikkerheten ivaretas ved at innsender har rolle/rettighet for innsending av årsregnskapet via Altinn, og ved at det bekreftes at årsregnskapet er fastsatt av kompetent organ.*

Brønnøysundregistrene, 10.07.2024



## Resultatregnskap

Beløp i: NOK	Note	2022	2021
<b>RESULTATREGNSKAP</b>			
<b>Inntekter</b>			
Salgsinntekt		57 113 863	56 451 036
Gevinst ved salg av driftsmidler		19 999	
<b>Sum inntekter</b>		<b>57 133 862</b>	<b>56 451 036</b>
<b>Kostnader</b>			
Vareforbruk		40 178 146	39 543 811
Lønn og sosiale kostnader	1	7 014 938	8 511 201
Ordinære avskrivninger	2	75 319	75 319
Andre driftskostnader	3	6 446 382	6 565 246
<b>Sum kostnader</b>		<b>53 714 786</b>	<b>54 695 577</b>
<b>Driftsresultat</b>		<b>3 419 076</b>	<b>1 755 459</b>
<b>Finansinntekter og finanskostnader</b>			
Annen renteinntekt		51 889	1 884
<b>Sum finansinntekter</b>		<b>51 889</b>	<b>1 884</b>
Annen rentekostnad		186	1 672
<b>Sum finanskostnader</b>		<b>186</b>	<b>1 672</b>
<b>Netto finans</b>		<b>51 703</b>	<b>212</b>
<b>Ordinært resultat før skattekostnad</b>		<b>3 470 779</b>	<b>1 755 671</b>
Skattekostnad	4	764 851	386 247
<b>Ordinært resultat etter skattekostnad</b>		<b>2 705 928</b>	<b>1 369 424</b>
<b>Årsresultat</b>		<b>2 705 928</b>	<b>1 369 424</b>
<b>Årsresultat etter minoritetsinteresser</b>		<b>2 705 928</b>	<b>1 369 424</b>
<b>Totalresultat</b>		<b>2 705 928</b>	<b>1 369 424</b>
<b>Overføringer og disponeringer</b>			
Avsatt til annen egenkapital		2 705 928	1 369 424



## Resultatregnskap

<b>Beløp i: NOK</b>	<b>Note</b>	<b>2022</b>	<b>2021</b>
Sum overføringer og disponeringer		2 705 928	1 369 424



### Balanse

Beløp i: NOK	Note	2022	2021
<b>BALANSE - EIENDELER</b>			
<b>Anleggsmidler</b>			
<b>Immaterielle eiendeler</b>			
Utsatt skattefordel	4	99 836	165 829
<b>Sum immaterielle eiendeler</b>		<b>99 836</b>	<b>165 829</b>
<b>Varige driftsmidler</b>			
Biler	2	144 957	193 277
Inventar og utstyr	2	81 001	108 001
<b>Sum varige driftsmidler</b>		<b>225 958</b>	<b>301 278</b>
<b>Sum anleggsmidler</b>		<b>325 794</b>	<b>467 107</b>
<b>Omløpsmidler</b>			
<b>Varer</b>			
<b>Sum varer</b>	7	<b>14 121 489</b>	<b>10 361 356</b>
<b>Fordringer</b>			
Kundefordringer	7	7 336 449	7 209 184
Andre kortsiktige fordringer		594 599	841 088
<b>Sum fordringer</b>		<b>7 931 048</b>	<b>8 050 272</b>
<b>Bankinnskudd, kontanter og lignende</b>			
Bankinnskudd og kontanter	8	10 083 772	12 535 944
<b>Sum bankinnskudd, kontanter og lignende</b>		<b>10 083 772</b>	<b>12 535 944</b>
<b>Sum omløpsmidler</b>		<b>32 136 308</b>	<b>30 947 572</b>
<b>SUM EIENDELER</b>		<b>32 462 102</b>	<b>31 414 679</b>
<b>BALANSE - EGENKAPITAL OG GJELD</b>			
<b>Egenkapital</b>			
<b>Innskutt egenkapital</b>			
Aksjekapital	6	1 000 000	1 000 000



### Balanse

<b>Beløp i: NOK</b>	<b>Note</b>	<b>2022</b>	<b>2021</b>
Beholdning av egne aksjer		-60 000	-60 000
<b>Sum innskutt egenkapital</b>		<b>940 000</b>	<b>940 000</b>
<b>Opptjent egenkapital</b>			
Annen egenkapital		24 937 276	22 231 348
<b>Sum opptjent egenkapital</b>		<b>24 937 276</b>	<b>22 231 348</b>
<b>Sum egenkapital</b>	9	<b>25 877 276</b>	<b>23 171 348</b>
<b>Sum langsiktig gjeld</b>		<b>0</b>	<b>0</b>
<b>Kortsiktig gjeld</b>			
Leverandørgjeld		2 989 530	3 666 993
Betalbar skatt	4	698 858	388 694
Skyldige offentlige avgifter		1 704 920	2 671 710
Annen kortsiktig gjeld		1 191 517	1 515 934
<b>Sum kortsiktig gjeld</b>		<b>6 584 826</b>	<b>8 243 331</b>
<b>Sum gjeld</b>		<b>6 584 826</b>	<b>8 243 331</b>
<b>SUM EGENKAPITAL OG GJELD</b>		<b>32 462 102</b>	<b>31 414 679</b>



## Brønnøysundregistrene

### ÅRSREGNSKAP FOR REGNSKAPSÅRET 2022 - GENERELL INFORMASJON

Journalnummer: 2023 593537

#### Enheten

Organisasjonsnummer: 986 909 133  
Organisasjonsform: Aksjeselskap  
Foretaksnavn: LANSE AS  
Forretningsadresse: Sandstuveien 70C  
0680 OSLO

#### Regnskapsår

Årsregnskapets periode: 01.01.2022 - 31.12.2022

#### Konsern

Morselskap i konsern: Nei

#### Regnskapsregler

Regler for små foretak benyttet: Ja  
Benyttet ved utarbeidelsen av  
årsregnskapet til selskapet: Regnskapslovens alminnelige regler

#### Årsregnskapet fastsatt av kompetent organ

Bekreftet av representant for selskapet: Espen Jørgensen  
Dato for fastsettelse av årsregnskapet: 20.03.2023

#### Grunnlag for avgivelse

År 2022: Årsregnskap er elektronisk innlevert.  
År 2021: Tall er hentet fra elektronisk innlevert årsregnskap fra 2022.

*Det er ikke krav til at årsregnskapet m.v. som sendes til Regnskapsregisteret er undertegnet. Kontrollen på at dette er utført ligger hos revisor/enhetens øverste organ. Sikkerheten ivaretas ved at innsender har rolle/rettighet for innsending av årsregnskapet via Altinn, og ved at det bekreftes at årsregnskapet er fastsatt av kompetent organ.*

Brønnøysundregistrene, 20.07.2023



Organisasjonsnr: 986 909 133  
LANSE AS

## RESULTATREGNSKAP

<b>Beløp i: NOK</b>	<b>Note</b>	<b>2022</b>	<b>2021</b>
<b>RESULTATREGNSKAP</b>			
<b>Inntekter</b>			
Salgsinntekt		57 113 863	56 451 036
Gevinst ved salg av driftsmidler		19 999	
<b>Sum inntekter</b>		<b>57 133 862</b>	<b>56 451 036</b>
<b>Kostnader</b>			
Vareforbruk		40 178 146	39 543 811
Lønn og sosiale kostnader	1	7 014 938	8 511 201
Ordinære avskrivninger	2	75 319	75 319
Andre driftskostnader	3	6 446 382	6 565 246
<b>Sum kostnader</b>		<b>53 714 786</b>	<b>54 695 577</b>
<b>Driftsresultat</b>		<b>3 419 076</b>	<b>1 755 459</b>
<b>Finansinntekter og finanskostnader</b>			
Annen renteinntekt		51 889	1 884
<b>Sum finansinntekter</b>		<b>51 889</b>	<b>1 884</b>
Annen rentekostnad		186	1 672
<b>Sum finanskostnader</b>		<b>186</b>	<b>1 672</b>
<b>Netto finans</b>		<b>51 703</b>	<b>212</b>
<b>Ordinært resultat før skattekostnad</b>			
Skattekostnad	4	3 470 779	1 755 671
<b>Ordinært resultat etter skattekostnad</b>		<b>764 851</b>	<b>386 247</b>
<b>Årsresultat</b>		<b>2 705 928</b>	<b>1 369 424</b>
<b>Årsresultat etter minoritetsinteresser</b>		<b>2 705 928</b>	<b>1 369 424</b>
<b>Totalresultat</b>		<b>2 705 928</b>	<b>1 369 424</b>
<b>Overføringer og disponeringer</b>			
Avsatt til annen egenkapital		2 705 928	1 369 424
<b>Sum overføringer og disponeringer</b>		<b>2 705 928</b>	<b>1 369 424</b>



Organisasjonsnr: 986 909 133  
LANSE AS

## BALANSE

Beløp i: NOK	Note	2022	2021
<b>BALANSE - EIENDELER</b>			
<b>Anleggsmidler</b>			
<b>Immaterielle eiendeler</b>			
Utsatt skattefordel	4	99 836	165 829
<b>Sum immaterielle eiendeler</b>		<b>99 836</b>	<b>165 829</b>
<b>Varige driftsmidler</b>			
Biler	2	144 957	193 277
Inventar og utstyr	2	81 001	108 001
<b>Sum varige driftsmidler</b>		<b>225 958</b>	<b>301 278</b>
<b>Sum anleggsmidler</b>		<b>325 794</b>	<b>467 107</b>
<b>Omløpsmidler</b>			
<b>Varer</b>			
<b>Sum varer</b>	7	<b>14 121 489</b>	<b>10 361 356</b>
<b>Fordringer</b>			
Kundefordringer	7	7 336 449	7 209 184
Andre kortsiktige fordringer		594 599	841 088
<b>Sum fordringer</b>		<b>7 931 048</b>	<b>8 050 272</b>
<b>Bankinnskudd, kontanter og lignende</b>			
Bankinnskudd og kontanter	8	10 083 772	12 535 944
<b>Sum bankinnskudd, kontanter og lignende</b>		<b>10 083 772</b>	<b>12 535 944</b>
<b>Sum omløpsmidler</b>		<b>32 136 308</b>	<b>30 947 572</b>
<b>SUM EIENDELER</b>		<b>32 462 102</b>	<b>31 414 679</b>
<b>BALANSE - EGENKAPITAL OG GJELD</b>			
<b>Egenkapital</b>			
<b>Innskutt egenkapital</b>			
Aksjekapital	6	1 000 000	1 000 000
Beholdning av egne aksjer		-60 000	-60 000
<b>Sum innskutt egenkapital</b>		<b>940 000</b>	<b>940 000</b>
<b>Opptjent egenkapital</b>			
Annen egenkapital		24 937 276	22 231 348
<b>Sum opptjent egenkapital</b>		<b>24 937 276</b>	<b>22 231 348</b>
<b>Sum egenkapital</b>	9	<b>25 877 276</b>	<b>23 171 348</b>



<b>Sum langsiktig gjeld</b>		<b>0</b>	<b>0</b>
<b>Kortsiktig gjeld</b>			
Leverandørgjeld		2 989 530	3 666 993
Betalbar skatt	4	698 858	388 694
Skyldige offentlige avgifter		1 704 920	2 671 710
Annen kortsiktig gjeld		1 191 517	1 515 934
<b>Sum kortsiktig gjeld</b>		<b>6 584 826</b>	<b>8 243 331</b>
<b>Sum gjeld</b>		<b>6 584 826</b>	<b>8 243 331</b>
<b>SUM EGENKAPITAL OG GJELD</b>		<b>32 462 102</b>	<b>31 414 679</b>



Organisasjonsnr: 986 909 133  
LANSE AS

NOTEOPPLYSNINGER - SELSKAP - alle poster oppgitt i hele tall

## Note

Antall årsverk i regnskapsåret  
6.50

<u>Sum</u>	<u>Beløp</u>
------------	--------------

<u>Balanseført verdi 31.12.</u>	<u>Varige driftsmidler</u>	<u>Immaterielle eiend.</u>
---------------------------------	----------------------------	----------------------------

## Konsernregnskap

Morselskapet sitt navn

Forretningskontor for morselskapet

## Begrunnelse for at datterselskap er utelatt fra konsolideringen

<u>Samlet beløp - tilknyttet selskap</u>	<u>Årets</u>	<u>Fjorårets</u>
--	--------------	------------------

<u>Samlet beløp - foretak i samme konsern</u>	<u>Årets</u>	<u>Fjorårets</u>
---	--------------	------------------

<u>Samlet beløp - foretak i samme konsern</u>	<u>Årets</u>	<u>Fjorårets</u>
---	--------------	------------------

<u>Samlet beløp - felles kontrollert virksomhet</u>	<u>Årets</u>	<u>Fjorårets</u>
---	--------------	------------------

<u>Pantstillelse</u>	<u>Beløp</u>
----------------------	--------------

<u>Beholdning av egne aksjer</u>	<u>Antall</u>	<u>Pålydende</u>	<u>Andel av aksjek.</u>
----------------------------------	---------------	------------------	-------------------------



**TORÉ D. RAASOK**  
STATSAUTORISERT REVISOR

Tore D. Raasok  
Støperiveien 26, Postboks 123  
2011 Strømmen, Norway  
Telefon: +47 63 89 46 60  
E-post: [tore@myrdahl-sveen.no](mailto:tore@myrdahl-sveen.no)  
[www.myrdahl-sveen.no](http://www.myrdahl-sveen.no)  
Foretaksregisteret  
Org.nr. No 962 605 435 MVA

Til generalforsamlingen i Lanse AS

## Uavhengig revisors beretning

### Konklusjon

Jeg har revidert Lanse AS sitt årsregnskap som viser et overskudd på kr. 2.705.928. Årsregnskapet består av balanse per 31. desember 2022, resultatregnskap for regnskapsåret avsluttet per denne datoen og noter til årsregnskapet, herunder et sammendrag av viktige regnskapsprinsipper.

Etter min mening

- oppfyller årsregnskapet gjeldende lovkrav, og
- gir årsregnskapet et rettviseende bilde av selskapets finansielle stilling per 31. desember 2022 og av dets resultat for regnskapsåret avsluttet per denne datoen i samsvar med regnskapslovens regler og god regnskapsskikk i Norge.

### Grunnlag for konklusjonen

Jeg har gjennomført revisjonen i samsvar med de internasjonale revisjonsstandardene International Standards on Auditing (ISA-ene). Mine oppgaver og plikter i henhold til disse standardene er beskrevet nedenfor under Revisors oppgaver og plikter ved revisjonen av årsregnskapet. Jeg er uavhengige av selskapet slik det kreves i lov, forskrift og International Code of Ethics for Professional Accountants (inkludert internasjonale uavhengighetsstandarder) utstedt av the International Ethics Standards Board for Accountants (IESBA-reglene), og jeg har overholdt mine øvrige etiske forpliktelser i samsvar med disse kravene. Innhentet revisjonsbevis er etter min vurdering tilstrekkelig og hensiktsmessig som grunnlag for min konklusjon.

### Ledelsens ansvar for årsregnskapet

Ledelsen styret og daglig leder er ansvarlig for å utarbeide årsregnskapet og for at det gir et rettviseende bilde i samsvar med regnskapslovens regler og god regnskapsskikk i Norge. Ledelsen er også ansvarlig for slik intern kontroll som den finner nødvendig for å kunne utarbeide et årsregnskap som ikke inneholder vesentlig feilinformasjon, verken som følge av misligheter eller utilsiktede feil.

Ved utarbeidelsen av årsregnskapet må ledelsen ta standpunkt til selskapets evne til fortsatt drift og opplyse om forhold av betydning for fortsatt drift. Forutsetningen om fortsatt drift skal legges til grunn for årsregnskapet så lenge det ikke er sannsynlig at virksomheten vil bli avviklet.

I kontorfellesskap med

**MYRDAHL OG SVEEN**  
STATSAUTORISERTE REVISOR

Medlem av Den norske Revisorforening



**TORE D. RAASOK**  
STATSAUTORISERT REVISOR

Revisors beretning 2022  
Lanse AS

**Revisors oppgaver og plikter ved revisjonen av årsregnskapet**

Mitt mål er å oppnå betryggende sikkerhet for at årsregnskapet som helhet ikke inneholder vesentlig feilinformasjon, verken som følge av misligheter eller utilsiktede feil, og å avgi en revisjonsberetning som inneholder min konklusjon. Betryggende sikkerhet er en høy grad av sikkerhet, men ingen garanti for at en revisjon utført i samsvar med ISA-ene, alltid vil avdekke vesentlig feilinformasjon som eksisterer. Feilinformasjon kan oppstå som følge av misligheter eller utilsiktede feil. Feilinformasjon blir vurdert som vesentlig dersom den enkeltvis eller samlet med rimelighet kan forventes å påvirke økonomiske beslutninger som brukerne foretar basert på årsregnskapet.

For videre beskrivelse av revisors oppgaver og plikter vises det til:  
<https://revisorforeningen.no/revisjonsberetninger>

Strømmen, 06. februar 2023

Tore D. Raasok  
statsautorisert revisor



<b>LANSE AS</b>			
<b>RESULTATREGNSKAP</b>			
	<b>Note</b>	<b>2022</b>	<b>2021</b>
<b>Driftsinntekter</b>			
Salgsinntekt		57 113 863	56 451 036
Gevinst ved salg av driftsmidler		19 999	0
<b>Sum driftsinntekter</b>		<b>57 133 862</b>	<b>56 451 036</b>
<b>Driftskostnader</b>			
Vareforbruk		40 178 146	39 543 811
Lønn og sosiale kostnader	1	7 014 938	8 511 201
Ordinære avskrivninger	2	75 319	75 319
Andre driftskostnader	3	6 446 382	6 565 246
<b>Sum driftskostnader</b>		<b>53 714 786</b>	<b>54 695 577</b>
<b>Driftsresultat</b>		<b>3 419 076</b>	<b>1 755 459</b>
<b>Finansinntekter og finanskostnader</b>			
Renteinntekter		51 889	1 884
Rentekostnader		186	1 672
<b>Resultat av finansposter</b>		<b>51 703</b>	<b>212</b>
<b>Resultat før skattekostnad</b>		<b>3 470 779</b>	<b>1 755 671</b>
<b>Skattekostnad</b>	4	<b>764 851</b>	<b>386 247</b>
<b>Årets resultat</b>		<b>2 705 928</b>	<b>1 369 424</b>
<b>Overføringer</b>			
Avsatt til annen egenkapital		2 705 928	1 369 424
<b>Sum overføringer</b>		<b>2 705 928</b>	<b>1 369 424</b>

Organisasjonsnummer 986 909 133






<b>LANSE AS</b>			
<b>BALANSE</b>			
	<b>Note</b>	<b>2022</b>	<b>2021</b>
<b>EIENDELER</b>			
<b>Anleggsmidler</b>			
Utsatt skattefordel	4	99 836	165 829
<b>Sum immaterielle eiendeler</b>		<b>99 836</b>	<b>165 829</b>
Biler	2	144 957	193 277
Inventar og utstyr	2	81 001	108 001
<b>Sum varige driftsmidler</b>		<b>225 958</b>	<b>301 278</b>
<b>Sum anleggsmidler</b>		<b>325 794</b>	<b>467 107</b>
<b>Omløpsmidler</b>			
Varelager	7	14 121 489	10 361 356
<b>Fordringer</b>			
Kundefordringer	7	7 336 449	7 209 184
Andre kortsiktige fordringer		594 599	841 088
<b>Sum fordringer</b>		<b>7 931 048</b>	<b>8 050 272</b>
Bankinnskudd og kontanter	8	10 083 772	12 535 944
<b>Sum omløpsmidler</b>		<b>32 136 308</b>	<b>30 947 572</b>
<b>Sum eiendeler</b>		<b>32 462 102</b>	<b>31 414 679</b>


Organisasjonsnummer 986 909 133



<b>LANSE AS</b>			
<b>BALANSE</b>			
	Note	2022	2021
<b>EGENKAPITAL OG GJELD</b>			
<b>Egenkapital</b>			
<b>Innskutt egenkapital</b>			
Aksjekapital	6	1 000 000	1 000 000
Egne aksjer		-60 000	-60 000
<b>Opptjent egenkapital</b>			
Annen egenkapital		<u>24 937 276</u>	<u>22 231 348</u>
<b>Sum egenkapital</b>	<b>9</b>	<b><u>25 877 276</u></b>	<b><u>23 171 348</u></b>
<b>Annen langsiktig gjeld</b>			
<b>Kortsiktig gjeld</b>			
Leverandørgjeld		2 989 530	3 666 993
Betalbar skatt	4	698 858	388 694
Skyldige offentlige avgifter		1 704 920	2 671 710
Annen kortsiktig gjeld		<u>1 191 517</u>	<u>1 515 934</u>
<b>Sum kortsiktig gjeld</b>		<b><u>6 584 826</u></b>	<b><u>8 243 331</u></b>
<b>Sum egenkapital og gjeld</b>		<b><u>32 462 102</u></b>	<b><u>31 414 679</u></b>

Oslo, 06.02.2023  
Styret i LANSE AS

 Espen Jørgensen Styrets leder	 Espen Robin Øien Styremedlem	 Thorbjørn Vestby Styremedlem / daglig leder
---	--	---

  
John Terje Larsen  
Styremedlem

**Organisasjonsnummer 986 909 133**



**LANSE AS**

**NOTER TIL REGNSKAPET FOR 2022**

**NOTE 0 REGNSKAPSPRINSIPPER**

**Generelt**

Årsregnskapet er satt opp i samsvar med regnskapsloven og god regnskapsskikk for små foretak.

**Klassifisering**

Eiendeler knyttet til varekretsløpet klassifiseres som omløpsmidler. Samme regel gjelder for kortsiktig gjeld. Fordringer og gjeld som ikke knytter seg til varekretsløpet, klassifiseres som omløpsmidler/kortsiktig gjeld dersom de forfaller innen ett år fra utstedelsestidspunktet. Øvrige eiendeler klassifiseres som anleggsmidler, og øvrig gjeld klassifiseres som langsiktig.

**Vurderingsregler :**

**Anleggsmidler** vurderes til anskaffelseskost, men nedskrives til virkelig verdi når verdifallet forventes ikke å være forbigående.

**Kundefordringer** er vurdert til pålydende, nedskrevet med forventet tap på fordringer.

**Varelager** er vurdert til anskaffelseskost for innkjøpte varer. Varelager er nedskrevet til forventet salgsverdi, såfremt denne er lavere enn anskaffelseskost eller tilvirkningskost.

**Øvrige omløpsmidler** vurderes til det laveste av anskaffelseskost og virkelig verdi

**Inntektsføringstidspunktet** Inntekt resultatføres når den er opptjent. Inntektsføring skjer normalt på leveringstidspunktet ved salg av varer og tjenester.

**Kostnadsføringstidspunktet / sammenstilling** Utgifter sammenstilles med og kostnadsføres samtidig med de inntekter utgiftene kan henføres til. Utgifter som ikke kan henføres direkte til inntekter, kostnadsføres når de påløper.

**Valuta** eventuelle kortsiktige pengeposter i utenlandsk valuta er omregnet etter balansedagens kurs.

**Varige driftsmidler** aktiveres og avskrives dersom de har levetid over 3 år og har en kostpris som overstiger kr. 15.000. Varige driftsmidler vurderes til historisk kost med fradrag for bedriftsøkonomiske avskrivninger. Avskrivninger baseres på en vurdering av driftsmidlenes økonomiske og tekniske levetid. Selskapet benytter lineære/(saldo) avskrivninger for avskrivning av varige driftsmidler. Avskrivningssatsene er gjengitt i note.

**Utsatt skatt** i balansen avsettes på grunnlag av forskjeller mellom regnskapsmessige og skattemessige verdier i henhold til norsk regnskapsstandard for skatt. Ved beregning av utsatt skatt gjøres det fradrag for eventuelle fremførbare underskudd.

**Betalbar skatt** beregnes på grunnlag av årets skattemessige resultat.



<b>LANSE AS</b>
<b>NOTER TIL REGNSKAPET FOR 2022</b>

**NOTE 1 ANTALL ANSATTE, LØNN, OTP M.V.**

Selskapet har i regnskapsåret hatt gjennomsnittlig 6,5 årsverk.

Selskapet har tegnet kollektiv innskuddsbasert pensjonsforsikring.

	2022	2021
Premie kostnadsført	264 897	236 416
Lønnskostnader	5 384 762	6 918 643
Styrehonorar	80 000	60 000
Arbeidsgiveravgift	984 929	1 087 319
Innleid arbeidskraft	0	0
Sosiale kostnader inkl OTP	565 247	445 239
Sum lønn og sosiale kostnader	<u>7 014 938</u>	<u>8 511 201</u>

**NOTE 2 DRIFTSMIDLER**

	Maskiner inventar, biler		Sum
Anskaffelseskost 1.1.	619 228		
+ Tilgang			
- Avgang til kostpris			
Anskaffelseskost 31.12.	0	619 228	0
Akk. avskrivninger 1.1.	317 951		
+ Ordinære avskrivninger	75 319		75 319
- Tilbakeført avskr. solgte dr.m.			
- Nedskrevet			
Akk. avskrivninger 31.12	0	393 270	75 319
<b>Bokført verdi pr.31.12.</b>	<b>0</b>	<b>225 958</b>	<b>225 958</b>

Prosentstøtte ordinære avskrivnin 20% 20%-30%

**NOTE 3 LEIE LOKALER / LEASING BILER**

Selskapet leier lokaler, kontrakten løper i 10 år

Årets leie inkl felleskostnader er ca 3.031.000

Ny leiekontrakt i nye lokaler er inngått fom 01.01.2021

Selskapet leaser biler på 36 månedersbasis. Årets leasingkostnad er ca 560.000



**LANSE AS**

**NOTER TIL REGNSKAPET FOR 2022**

**NOTE 4 SPESIFIKASJON AV MIDLERTIDIGE FORSKJELLER OG BEREGNING AV SKATTER OG UNDERSKUDD TIL FREMFØRING**

Midlertidige forskjeller oppstår da skattelovens vurderingsregler ofte avviker fra regnskapslovens regler. Dette fører til forskjellig periodisering av inntekter og kostnader, og det beregnes 22% utsatt skatt på netto positive midlertidige forskjeller.

Midlertidige forskjeller knyttet til:	2022	2021	Endring
Kundefordringer	133 324	133 324	0
Goodwill m.v.	17 510	21 887	-4 377
Maskiner og inventar	57 306	76 035	-18 729
Regnskapsmessige avsetninger	90 000	90 000	0
Varebeholdning	155 661	432 524	
Ligningsmessig underskudd			0
Sum midlertidige forskjeller	<u>453 801</u>	<u>753 770</u>	<u>-23 106</u>
Utsatt skattefordel 22%	<u>99 836</u>	<u>165 829</u>	<u>-65 993</u>

Forskjell mellom resultat før skattekostnad og årets skattegrunnlag:

	2022	2021
Resultat før skattekostnad:	3 470 779	1 755 671
Sum permanente forskjeller:	5 817	0
Sum endring midlertidige forskjeller	-299 969	11 122
Årets skattegrunnlag:	<u>3 176 627</u>	<u>1 766 793</u>

Skattekostnaden i regnskapet består av:	2022	2021
Betalbar skatt	698 858	388 694
Differanse skatteavsetning tidligere år.		
Endring utsatt skatt	65 993	-2 447
Sum bokført skattekostnad	<u>764 851</u>	<u>386 247</u>

Betalbar skatt i balansen består av:

22% av årets skattepliktige inntekt	698 858	388 694
Betalbar skatt	<u>698 858</u>	<u>388 694</u>

**NOTE 5 VAREBEHOLDNING**

Lagerbeholdningen er vurdert til det laveste av anskaffelseskost og virkelig verdi. Anskaffelseskost er beregnet etter FIFO-prinsippet.

For alle varer er tatt hensyn til ukurans	2022	2021
	14 121 489	10 361 356



**LANSE AS**

**NOTER TIL REGNSKAPET FOR 2022**

**NOTE 6 AKSJER, AKSJEEIERE**

Selskapets aksjekapital på kr. 1.000.000 ( 1000000 aksjer a 1,-) er eid pr.31.12 av:

			Antall aksjer	%
Avanso AS	E Jørgensen	Styreleder	233330	23,3
Freetime AS	E Øien	Styremedlem	233330	23,3
Thorvest AS	T Vestby	Styremedlem	233330	23,3
John Larsen			120000	12
Stian Jørgensen			60000	6
Tor Fjerdingsby			60010	6
Egne aksjer			60000	6

**NOTE 7 GJELD OG GARANTIER**

Gjeld sikret ved pant	2022	2021
Pantelån	0	0
Trekkrettighet kassekreditt	1 500 000	1 500 000
Sum	<u>1 500 000</u>	<u>1 500 000</u>

Balanseført verdi av pantesikrede eiendeler :

Kundefordringer	7 336 449	7 209 184
Varelager	14 121 489	10 361 356
Driftstilbehør	0	0
Sum	<u>21 457 938</u>	<u>17 570 540</u>

**NOTE 8 BUNDNE BANKINNSKUDD**

Bundet bankinnskudd til skattetrekk utgjør kr. 421.562

Bundet bankinnskudd til husleiedeposium kr. 1.573.000

**NOTE 9 EGENKAPITAL**

	Aksjekapital	Egne aksjer	Annen ek.	Sum
Aksjekapital	1 000 000	-60 000	22 231 348	23 171 348
Årets resultat			2 705 928	
Til utbytte ordinært			0	
Egenkapital 31.12.	<u>1 000 000</u>	<u>-60 000</u>	<u>24 937 276</u>	<u>25 877 276</u>