



## ÅRSREGNSKAPET FOR REGNSKAPSÅRET 2024 - GENERELL INFORMASJON

### Enheten

Organisasjonsnummer: 947 137 476  
Organisasjonsform: Aksjeselskap  
Foretaksnavn: FISK & PULVER TEKNOLOGI AS  
Forretningsadresse: Sjødalsvegen 24  
5305 FLORVÅG

### Regnskapsår

Årsregnskapets periode: 01.01.2024 - 31.12.2024

### Konsern

Morselskap i konsern: Nei

### Regnskapsregler

Regler for små foretak benyttet: Ja  
Benyttet ved utarbeidelsen av årsregnskapet til selskapet: Regnskapslovens alminnelige regler

### Årsregnskapet fastsatt av kompetent organ

Bekreftet av representant for selskapet: Svein Karl Hol  
Dato for fastsettelse av årsregnskapet: 30.05.2025

### Grunnlag for avgivelse

År 2024: Årsregnskapet er elektronisk innlevert  
År 2023: Tall er hentet fra elektronisk innlevert årsregnskap fra 2024

*Det er ikke krav til at årsregnskapet m.v. som sendes til Regnskapsregisteret er undertegnet. Kontrollen på at dette er utført ligger hos revisor/enhetens øverste organ. Sikkerheten ivaretas ved at innsender har rolle/rettighet for innsending av årsregnskapet via Altinn, og ved at det bekreftes at årsregnskapet er fastsatt av kompetent organ.*

Brønnøysundregistrene, 12.06.2025



## Resultatregnskap

| Beløp i: NOK   | Note | 2024             | 2023             |
|--|------|------------------|------------------|
| <b>RESULTATREGNSKAP</b>  |      |                  |                  |
| <b>Inntekter</b>   |      |                  |                  |
| Salgsinntekt   |      | 862 662          | 1 178 512        |
| Leieinntekter  |      | 2 555 350        | 2 469 909        |
| <b>Sum inntekter</b>   |      | <b>3 418 013</b> | <b>3 648 421</b> |
| <b>Kostnader</b>   |      |                  |                  |
| Endring i beholdning av varer under tilvirkning og ferdig tilvirkede varer |      |                  | 29 300           |
| Varekostnad  |      | 430 247          | 774 373          |
| Lønnskostnad   | 1    |                  | 1 719            |
| Ordinære avskrivninger   | 2    | 605 900          | 612 100          |
| Nedskrivning av varige driftsmidler og immaterielle eiendeler              | 2    |                  |                  |
| Andre driftskostnader  |      | 726 554          | 1 150 450        |
| <b>Sum kostnader</b>   |      | <b>1 762 701</b> | <b>2 567 942</b> |
| <b>Driftsresultat</b>  |      | <b>1 655 312</b> | <b>1 080 479</b> |
| <b>Finansinntekter og finanskostnader</b>                                  |      |                  |                  |
| Annen renteinntekt   |      | 37 603           | 1 780            |
| Andre finansinntekter  |      | 1 655            | 2 565            |
| <b>Sum finansinntekter</b>   |      | <b>39 258</b>    | <b>4 345</b>     |
| Annen rentekostnad   |      | 544 590          | 534 095          |
| Andre finanskostnader  |      | 2 250            | 2 000            |
| <b>Sum finanskostnader</b>   |      | <b>546 840</b>   | <b>536 095</b>   |
| <b>Netto finans</b>  |      | <b>-507 583</b>  | <b>-531 751</b>  |
| <b>Resultat før skattekostnad</b>  |      | <b>1 147 729</b> | <b>548 728</b>   |
| Skattekostnad på resultat  | 3    | 252 320          | 121 271          |
| <b>Årsresultat</b>   | 4    | <b>895 409</b>   | <b>427 457</b>   |
| <b>Årsresultat etter minoritetsinteresser</b>                              |      | <b>895 409</b>   | <b>427 457</b>   |



## Resultatregnskap

| <b>Beløp i: NOK</b>                      | <b>Note</b> | <b>2024</b>    | <b>2023</b>    |
|--|-------------|----------------|----------------|
| <b>Totalresultat</b>                     |             | <b>895 409</b> | <b>427 457</b> |
| <b>Overføringer og disponeringer</b>     |             |                |                |
| Ordinært utbytte                         |             | 300 000        | 300 000        |
| Avsatt til annen egenkapital             |             | 595 409        | 127 457        |
| <b>Sum overføringer og disponeringer</b> |             | <b>895 409</b> | <b>427 457</b> |



### Balanse

| Beløp i: NOK                                   | Note | 2024              | 2023              |
|--|------|-------------------|-------------------|
| <b>BALANSE - EIENDELER</b>                     |      |                   |                   |
| <b>Anleggsmidler</b>                           |      |                   |                   |
| <b>Immaterielle eiendeler</b>                  |      |                   |                   |
| Utsatt skattefordel                            | 3    |                   |                   |
| <b>Varige driftsmidler</b>                     |      |                   |                   |
| Tomter og bygninger                            |      | 11 775 763        | 12 274 063        |
| Driftsløsøre, inventar o.l.                    |      | 109 400           | 217 000           |
| <b>Sum varige driftsmidler</b>                 |      | <b>11 885 163</b> | <b>12 491 063</b> |
| <b>Sum anleggsmidler</b>                       | 2    | <b>11 885 163</b> | <b>12 491 063</b> |
| <b>Omløpsmidler</b>                            |      |                   |                   |
| <b>Varer</b>                                   |      |                   |                   |
| <b>Fordringer</b>                              |      |                   |                   |
| Kundefordringer                                |      | 505 274           | 806 897           |
| Andre kortsiktige fordringer                   |      | 77 763            | 73 647            |
| <b>Sum fordringer</b>                          |      | <b>583 037</b>    | <b>880 544</b>    |
| <b>Bankinnskudd, kontanter og lignende</b>     |      |                   |                   |
| Bankinnskudd, kontanter o.l.                   |      | 1 518 188         | 777 342           |
| <b>Sum bankinnskudd, kontanter og lignende</b> |      | <b>1 518 188</b>  | <b>777 342</b>    |
| <b>Sum omløpsmidler</b>                        |      | <b>2 101 225</b>  | <b>1 657 886</b>  |
| <b>SUM EIENDELER</b>                           |      | <b>13 986 388</b> | <b>14 148 949</b> |
| <b>BALANSE - EGENKAPITAL OG GJELD</b>          |      |                   |                   |
| <b>Egenkapital</b>                             |      |                   |                   |
| <b>Innskutt egenkapital</b>                    |      |                   |                   |
| Aksjekapital (25 aksjer à kr 20 000)           |      | 500 000           | 500 000           |
| <b>Sum innskutt egenkapital</b>                |      | <b>500 000</b>    | <b>500 000</b>    |



### Balanse

| Beløp i: NOK                             | Note | 2024              | 2023              |
|--|------|-------------------|-------------------|
| <b>Opptjent egenkapital</b>              |      |                   |                   |
| Annen egenkapital                        |      | 4 860 407         | 4 264 998         |
| <b>Sum opptjent egenkapital</b>          |      | <b>4 860 407</b>  | <b>4 264 998</b>  |
| <b>Sum egenkapital</b>                   | 4    | <b>5 360 407</b>  | <b>4 764 998</b>  |
| <b>Gjeld</b>                             |      |                   |                   |
| <b>Langsiktig gjeld</b>                  |      |                   |                   |
| Utsatt skatt                             | 3    | 165 047           | 216 734           |
| <b>Sum avsetninger for forpliktelser</b> |      | <b>165 047</b>    | <b>216 734</b>    |
| <b>Annen langsiktig gjeld</b>            |      |                   |                   |
| Gjeld til kredittinstitusjoner           |      | 7 456 531         | 8 323 199         |
| <b>Sum annen langsiktig gjeld</b>        |      | <b>7 456 531</b>  | <b>8 323 199</b>  |
| <b>Sum langsiktig gjeld</b>              |      | <b>7 621 578</b>  | <b>8 539 933</b>  |
| <b>Kortsiktig gjeld</b>                  |      |                   |                   |
| Leverandørgjeld                          |      | 260 879           | 266 478           |
| Betalbar skatt                           | 3    | 304 007           | 169 894           |
| Skyldige offentlige avgifter             |      | 73 222            | 41 352            |
| Skyldig utbytte                          |      | 300 000           | 300 000           |
| Annen kortsiktig gjeld                   |      | 66 295            | 66 295            |
| <b>Sum kortsiktig gjeld</b>              |      | <b>1 004 403</b>  | <b>844 019</b>    |
| <b>Sum gjeld</b>                         |      | <b>8 625 981</b>  | <b>9 383 952</b>  |
| <b>SUM EGENKAPITAL OG GJELD</b>          |      | <b>13 986 388</b> | <b>14 148 949</b> |



## Brønnøysundregistrene

### ÅRSREGNSKAP FOR REGNSKAPSÅRET 2024 - GENERELL INFORMASJON

Journalnummer: 2025 502556

#### Enheten

Organisasjonsnummer: 947 137 476  
Organisasjonsform: Aksjeselskap  
Foretaksnavn: FISK & PULVER TEKNOLOGI AS  
Forretningsadresse: Sjødalsvegen 24  
5305 FLORVÅG

#### Regnskapsår

Årsregnskapets periode: 01.01.2024 - 31.12.2024

#### Konsern

Morselskap i konsern: Nei

#### Regnskapsregler

Regler for små foretak benyttet: Ja  
Benyttet ved utarbeidelsen av  
årsregnskapet til selskapet: Regnskapslovens alminnelige regler

#### Årsregnskapet fastsatt av kompetent organ

Bekreftet av representant for selskapet: Svein Karl Hol  
Dato for fastsettelse av årsregnskapet: 30.05.2025

#### Grunnlag for avgivelse

År 2024: Årsregnskap er elektronisk innlevert.  
År 2023: Tall er hentet fra elektronisk innlevert årsregnskap fra 2024.

*Det er ikke krav til at årsregnskapet m.v. som sendes til Regnskapsregisteret er undertegnet. Kontrollen på at dette er utført ligger hos revisor/enhetens øverste organ. Sikkerheten ivaretas ved at innsender har rolle/rettighet for innsending av årsregnskapet via Altinn, og ved at det bekreftes at årsregnskapet er fastsatt av kompetent organ.*

Brønnøysundregistrene, 11.06.2025



Organisasjonsnr: 947 137 476  
FISK & PULVER TEKNOLOGI AS

## RESULTATREGNSKAP

| Beløp i: NOK   | Note | 2024             | 2023             |
|--|------|------------------|------------------|
| <b>RESULTATREGNSKAP</b>  |      |                  |                  |
| <b>Inntekter</b>   |      |                  |                  |
| Salgsinntekt   |      | 862 662          | 1 178 512        |
| Leieinntekter  |      | 2 555 350        | 2 469 909        |
| <b>Sum inntekter</b>   |      | <b>3 418 013</b> | <b>3 648 421</b> |
| <b>Kostnader</b>   |      |                  |                  |
| Endring i beholdning av varer under tilvirkning og ferdig tilvirkede varer |      |                  | 29 300           |
| Varekostnad  |      | 430 247          | 774 373          |
| Lønnskostnad   | 1    |                  | 1 719            |
| Ordinære avskrivninger   | 2    | 605 900          | 612 100          |
| Nedskrivning av varige driftsmidler og immaterielle eiendeler              | 2    |                  |                  |
| Andre driftskostnader  |      | 726 554          | 1 150 450        |
| <b>Sum kostnader</b>   |      | <b>1 762 701</b> | <b>2 567 942</b> |
| <b>Driftsresultat</b>  |      | <b>1 655 312</b> | <b>1 080 479</b> |
| <b>Finansinntekter og finanskostnader</b>                                  |      |                  |                  |
| Annen renteinntekt   |      | 37 603           | 1 780            |
| Andre finansinntekter  |      | 1 655            | 2 565            |
| <b>Sum finansinntekter</b>   |      | <b>39 258</b>    | <b>4 345</b>     |
| Annen rentekostnad   |      | 544 590          | 534 095          |
| Andre finanskostnader  |      | 2 250            | 2 000            |
| <b>Sum finanskostnader</b>   |      | <b>546 840</b>   | <b>536 095</b>   |
| <b>Netto finans</b>  |      | <b>-507 583</b>  | <b>-531 751</b>  |
| <b>Resultat før skattekostnad</b>  |      | <b>1 147 729</b> | <b>548 728</b>   |
| Skattekostnad på resultat  | 3    | 252 320          | 121 271          |
| <b>Årsresultat</b>   | 4    | <b>895 409</b>   | <b>427 457</b>   |
| <b>Årsresultat etter minoritetsinteresser</b>                              |      | <b>895 409</b>   | <b>427 457</b>   |
| <b>Totalresultat</b>   |      | <b>895 409</b>   | <b>427 457</b>   |
| <b>Overføringer og disponeringer</b>                                       |      |                  |                  |
| Ordinært utbytte   |      | 300 000          | 300 000          |
| Avsatt til annen egenkapital   |      | 595 409          | 127 457          |
| <b>Sum overføringer og disponeringer</b>                                   |      | <b>895 409</b>   | <b>427 457</b>   |





Organisasjonsnr: 947 137 476  
FISK & PULVER TEKNOLOGI AS

## BALANSE

Beløp i: NOK Note 2024 2023

### BALANSE - EIENDELER

#### Anleggsmidler

##### Immaterielle eiendeler

Utsatt skattefordel 3

#### Varige driftsmidler

Tomter og bygninger

11 775 763 12 274 063

Driftsløsøre, inventar o.l.

109 400 217 000

Sum varige driftsmidler

11 885 163 12 491 063

Sum anleggsmidler 2

11 885 163 12 491 063

#### Omløpsmidler

##### Varer

#### Fordringer

Kundefordringer

505 274 806 897

Andre kortsiktige

fordringer 77 763 73 647

Sum fordringer

583 037 880 544

#### Bankinnskudd, kontanter

##### og lignende

Bankinnskudd, kontanter o.

l.

1 518 188 777 342

Sum bankinnskudd,

kontanter og lignende

1 518 188 777 342

Sum omløpsmidler

2 101 225 1 657 886

SUM EIENDELER

13 986 388 14 148 949

### BALANSE - EGENKAPITAL OG GJELD

#### Egenkapital

##### Innskutt egenkapital

Aksjekapital (25 aksjer à

kr 20 000)

500 000 500 000

Sum innskutt egenkapital

500 000 500 000

##### Opptjent egenkapital

Annen egenkapital

4 860 407 4 264 998

Sum opptjent egenkapital

4 860 407 4 264 998

Sum egenkapital 4

5 360 407 4 764 998

#### Gjeld



|   |   |                   |                   |
|---|---|-------------------|-------------------|
| <b>Langsiktig gjeld</b>                 |   |                   |                   |
| Utsatt skatt                            | 3 | 165 047           | 216 734           |
| <b>Sum avsetninger for forpliktelse</b> |   | <b>165 047</b>    | <b>216 734</b>    |
| <b>Annen langsiktig gjeld</b>           |   |                   |                   |
| Gjeld til kredittinstitusjoner          |   | 7 456 531         | 8 323 199         |
| <b>Sum annen langsiktig gjeld</b>       |   | <b>7 456 531</b>  | <b>8 323 199</b>  |
| <b>Sum langsiktig gjeld</b>             |   | <b>7 621 578</b>  | <b>8 539 933</b>  |
| <b>Kortsiktig gjeld</b>                 |   |                   |                   |
| Leverandørgjeld                         |   | 260 879           | 266 478           |
| Betalbar skatt                          | 3 | 304 007           | 169 894           |
| Skyldige offentlige avgifter            |   | 73 222            | 41 352            |
| Skyldig utbytte                         |   | 300 000           | 300 000           |
| Annen kortsiktig gjeld                  |   | 66 295            | 66 295            |
| <b>Sum kortsiktig gjeld</b>             |   | <b>1 004 403</b>  | <b>844 019</b>    |
| <b>Sum gjeld</b>                        |   | <b>8 625 981</b>  | <b>9 383 952</b>  |
| <b>SUM EGENKAPITAL OG GJELD</b>         |   | <b>13 986 388</b> | <b>14 148 949</b> |



Organisasjonsnr: 947 137 476  
FISK & PULVER TEKNOLOGI AS

NOTEOPPLYSNINGER - SELSKAP - alle poster oppgitt i hele tall

## Note

Antall årsverk i regnskapsåret  
0.00

Sum Beløp

Balanseført verdi 31.12. Varige driftsmidler Immaterielle eiend.

## Konsernregnskap

Morselskapet sitt navn

Forretningskontor for morselskapet

## Begrunnelse for at datterselskap er utelatt fra konsolideringen

Samlet beløp - tilknyttet selskap Årets Fjorårets

Samlet beløp - foretak i samme konsern Årets Fjorårets

Samlet beløp - foretak i samme konsern Årets Fjorårets

Samlet beløp - felles kontrollert virksomhet Årets Fjorårets

Pantstillelse Beløp

Beholdning av egne aksjer Antall Pålydende Andel av aksjek.



# Årsregnskap 2024

## Fisk & Pulver Teknologi AS

Resultatregnskap  
Balanse  
Noter til regnskapet

Org.nr.: 947 137 476


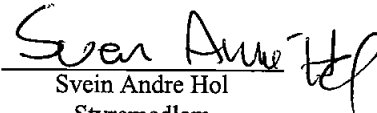



| <b>Fisk &amp; Pulver Teknologi AS</b>      |             |                  |                  |
|--|-------------|------------------|------------------|
| <b>Resultatregnskap</b>                    |             |                  |                  |
| <b>Driftsinntekter og -kostnader</b>       | <b>Note</b> | <b>2024</b>      | <b>2023</b>      |
| Salgsinntekt                               |             | 862 662          | 1 178 512        |
| Leieinntekter                              |             | 2 555 350        | 2 469 909        |
| <b>Sum driftsinntekter</b>                 |             | <b>3 418 013</b> | <b>3 648 421</b> |
| Beholdningsendring varer                   |             | 0                | 29 300           |
| Varekostnad                                |             | 430 247          | 774 373          |
| Lønnskostnad                               | 1           | 0                | 1 719            |
| Ordinære avskrivninger                     | 2           | 605 900          | 612 100          |
| Andre driftskostnader                      |             | 726 554          | 1 150 450        |
| <b>Sum driftskostnader</b>                 |             | <b>1 762 701</b> | <b>2 567 942</b> |
| <b>Driftsresultat</b>                      |             | <b>1 655 312</b> | <b>1 080 479</b> |
| <b>Finansinntekter og -kostnader</b>       |             |                  |                  |
| Renteinntekter                             |             | 37 603           | 1 780            |
| Andre finansinntekter                      |             | 1 655            | 2 565            |
| Rentekostnader                             |             | 544 590          | 534 095          |
| Andre finanskostnader                      |             | 2 250            | 2 000            |
| <b>Resultat av finansposter</b>            |             | <b>-507 583</b>  | <b>-531 751</b>  |
| <b>Ordinært resultat før skattekostnad</b> |             | <b>1 147 729</b> | <b>548 728</b>   |
| Skattekostnad på resultat                  | 3           | 252 320          | 121 271          |
| <b>Årets resultat</b>                      | <b>4</b>    | <b>895 409</b>   | <b>427 457</b>   |
| <b>Overføringer</b>                        |             |                  |                  |
| Avsatt til utbytte                         |             | 300 000          | 300 000          |
| Avsatt til annen egenkapital               |             | 595 409          | 127 457          |
| <b>Sum overføringer</b>                    |             | <b>895 409</b>   | <b>427 457</b>   |



| <b>Fisk &amp; Pulver Teknologi AS</b> |             |                   |                   |
|---------------------------------------|-------------|-------------------|-------------------|
| <b>Balanse pr. 31.12.</b>             |             |                   |                   |
| <b>EIENDELER</b>                      | <b>Note</b> | <b>2024</b>       | <b>2023</b>       |
| <b>ANLEGGSMIDLER</b>                  |             |                   |                   |
| <b>Varige driftsmidler</b>            |             |                   |                   |
| Tomter og bygninger                   |             | 11 775 763        | 12 274 063        |
| Driftsløsøre, inventar o.l.           |             | 109 400           | 217 000           |
| <b>Sum anleggsmidler</b>              | <b>2</b>    | <b>11 885 163</b> | <b>12 491 063</b> |
| <b>OMLØPSMIDLER</b>                   |             |                   |                   |
| <b>Fordringer</b>                     |             |                   |                   |
| Kundefordringer                       |             | 505 274           | 806 897           |
| Andre kortsiktige fordringer          |             | 77 763            | 73 647            |
| Bankinnskudd, kontanter o.l.          |             | 1 518 188         | 777 342           |
| <b>Sum omløpsmidler</b>               |             | <b>2 101 225</b>  | <b>1 657 886</b>  |
| <b>SUM EIENDELER</b>                  |             | <b>13 986 388</b> | <b>14 148 949</b> |



| <b>Fisk &amp; Pulver Teknologi AS</b>   |             |  |                   |
|---|-------------|--|-------------------|
| <b>Balanse pr. 31.12.</b>   |             |  |                   |
| <b>EGENKAPITAL OG GJELD</b>   | <b>Note</b> | <b>2024</b>  | <b>2023</b>       |
| <b>EGENKAPITAL</b>  |             |  |                   |
| <b>Innskutt egenkapital</b>   |             |  |                   |
| Aksjekapital (25 aksjer à kr 20 000)  |             | 500 000  | 500 000           |
| <b>Sum innskutt egenkapital</b>   |             | <b>500 000</b>   | <b>500 000</b>    |
| <b>Opptjent egenkapital</b>   |             |  |                   |
| Annen egenkapital   |             | 4 860 407  | 4 264 998         |
| <b>Sum opptjent egenkapital</b>   |             | <b>4 860 407</b>   | <b>4 264 998</b>  |
| <b>Sum egenkapital</b>  | <b>4</b>    | <b>5 360 407</b>   | <b>4 764 998</b>  |
| <b>GJELD</b>  |             |  |                   |
| Utsatt skatt  | 3           | 165 047  | 216 734           |
| <b>Annen langsiktig gjeld</b>   |             |  |                   |
| Gjeld til kredittinstitusjoner  |             | 7 456 531  | 8 323 199         |
| <b>Sum langsiktig gjeld</b>   |             | <b>7 621 578</b>   | <b>8 539 933</b>  |
| <b>Kortsiktig gjeld</b>   |             |  |                   |
| Leverandørgjeld   |             | 260 879  | 266 478           |
| Betalbar skatt  | 3           | 304 007  | 169 894           |
| Skyldige offentlige avgifter  |             | 73 222   | 41 352            |
| Skyldig utbytte   |             | 300 000  | 300 000           |
| Annen kortsiktig gjeld  |             | 66 295   | 66 295            |
| <b>Sum kortsiktig gjeld</b>   |             | <b>1 004 403</b>   | <b>844 019</b>    |
| <b>Sum gjeld</b>  |             | <b>8 625 981</b>   | <b>9 383 952</b>  |
| <b>SUM EGENKAPITAL OG GJELD</b>   |             | <b>13 986 388</b>  | <b>14 148 949</b> |
| Florvåg, den  |             |  |                   |
| Styret i Fisk & Pulver Teknologi AS   |             |  |                   |
|  |             |  |                   |
| Svein Karl Hol  |             | Svein Andre Hol  |                   |
| Styrets leder/daglig leder  |             | Styremedlem  |                   |
|  |             |  |                   |
| Tove Hol Haugen   |             |  |                   |
| Styremedlem   |             |  |                   |



## Fisk & Pulver Teknologi AS

947 137 476

### Regnskapsprinsipper

Årsregnskapet er satt opp i samsvar med regnskapsloven og NRS 8 - God regnskapskikk for små foretak.

#### Driftsinntekter

Inntektsføring ved salg av varer skjer på leveringstidspunktet. Tjenester inntektsføres etter hvert som de leveres.

#### Skatt

Skattekostnaden i resultatregnskapet omfatter både periodens betalbare skatt og endring i utsatt skatt. Utsatt skatt er beregnet med 22 % på grunnlag av de midlertidige forskjeller som eksisterer mellom regnskapsmessige og skattemessige verdier, samt ligningsmessig underskudd til fremføring ved utgangen av regnskapsåret. Skatteøkende og skattereduserende midlertidige forskjeller som reverserer eller kan reverseres i samme periode er utlignet og nettoført.

#### Klassifisering og vurdering av anleggsmidler

Anleggsmidler omfatter eiendeler bestemt til varig eie og bruk. Anleggsmidler er vurdert til anskaffelseskost. Varige driftsmidler balanseføres og avskrives over driftsmidlets økonomiske levetid. Avskrivningsperioden for fast eiendom anskaffet etter 2009 er dekomponert i en del som gjelder råbygget og en del som gjelder faste tekniske installasjoner. Varige driftsmidler nedskrives til gjenvinnbart beløp ved verdifall som forventes ikke å være forbigående. Gjenvinnbart beløp er det høyeste av netto salgsverdi og verdi i bruk. Verdi i bruk er nåverdi av fremtidige kontantstrømmer knyttet til eiendelen. Nedskrivningen reverseres når grunnlaget for nedskrivningen ikke lenger er til stede.

#### Klassifisering og vurdering av omløpsmidler

Omløpsmidler og kortsiktig gjeld omfatter normalt poster som forfaller til betaling innen ett år etter balansedagen, samt poster som knytter seg til varekretsløpet. Omløpsmidler vurderes til laveste verdi av anskaffelseskost og virkelig verdi.

#### Fordringer

Kundefordringer og andre fordringer oppføres til pålydende etter fradrag for avsetning til forventet tap. Avsetning til tap gjøres på grunnlag av en individuell vurdering av de enkelte fordringene.



**Fisk & Pulver Teknologi AS**

**947 137 476**

**Note 1 Lønnskostnader og ytelser**

Selskapet har ingen sysselsatte i 2024.

**Note 2 Anleggsmidler**

|  | <b>Materielle<br/>Eiendeler</b> | <b>Bygninger</b>  | <b>Tomt</b>      | <b>Sum</b>        |
|--|---------------------------------|-------------------|------------------|-------------------|
| Anskaffelseskost pr. 01.01.24          | 3 575 347                       | 17 598 615        | 2 765 603        | 23 939 565        |
| <b>Anskaffelseskost 31.12.24</b>       | <b>3 575 347</b>                | <b>17 598 615</b> | <b>2 765 603</b> | <b>23 939 565</b> |
| Akkumulerte avskrivninger<br>31.12.24  | 3 056 267                       | 8 627 455         |                  | 11 683 722        |
| Akkumulerte nedskrivninger<br>31.12.24 | 370 680                         |                   |                  | 370 680           |
| Av- og nedskrivninger pr. 31.12.24     | 3 426 947                       | 8 627 455         | 0                | 12 054 402        |
| <b>Bokført verdi 31.12.24</b>          | <b>148 400</b>                  | <b>8 971 160</b>  | <b>2 765 603</b> | <b>11 885 163</b> |
| Årets ordinære avskrivninger           | 126 600                         | 479 300           |                  | 605 900           |
| Økonomisk levetid                      | 4-15 år                         | 14-50 år          |                  |                   |

**Fisk & Pulver Teknologi AS****947 137 476****Note 3 Skatt**

| <b>Årets skattekostnad</b>               | <b>2024</b>      | <b>2023</b>    |
|--|------------------|----------------|
| Resultatført skatt på ordinært resultat: |                  |                |
| Betalbar skatt                           | 304 007          | 169 894        |
| Endring i utsatt skatt                   | -51 687          | -48 623        |
| <b>Skattekostnad ordinært resultat</b>   | <b>252 320</b>   | <b>121 271</b> |
| Skattepliktig inntekt:                   |                  |                |
| Resultat før skatt                       | 1 147 729        | 548 728        |
| Permanente forskjeller                   | -824             | 2 503          |
| Endring i midlertidige forskjeller       | 234 942          | 221 012        |
| <b>Skattepliktig inntekt</b>             | <b>1 381 848</b> | <b>772 244</b> |
| Betalbar skatt i balansen:               |                  |                |
| Betalbar skatt på årets resultat         | 304 007          | 169 894        |
| <b>Sum betalbar skatt i balansen</b>     | <b>304 007</b>   | <b>169 894</b> |

Skatteeffekten av midlertidige forskjeller som har gitt opphav til utsatt skatt og utsatte skattefordeler, spesifisert på typer av midlertidige forskjeller

|                                  | <b>2024</b>    | <b>2023</b>    | <b>Endring</b> |
|----------------------------------|----------------|----------------|----------------|
| Varige driftsmidler              | 609 470        | 809 227        | 199 756        |
| Gevinst – og tapskonto           | 140 744        | 175 930        | 35 186         |
| <b>Sum</b>                       | <b>750 214</b> | <b>985 157</b> | <b>234 942</b> |
| <b>Grunnlag for utsatt skatt</b> | <b>750 214</b> | <b>985 157</b> | <b>234 942</b> |
| <b>Utsatt skatt (22 %)</b>       | <b>165 047</b> | <b>216 734</b> | <b>51 687</b>  |

**Note 4 Egenkapital**

|                      | <b>Aksjekapital</b> | <b>Overkurs</b> | <b>Annen<br/>Innskutt<br/>egenkapital</b> | <b>Annen<br/>egenkapital</b> | <b>Sum<br/>egenkapital</b> |
|----------------------|---------------------|-----------------|---|------------------------------|----------------------------|
| Pr. 31.12.2023       | 500 000             | 0               | 0   | 4 264 998                    | 4 764 998                  |
| Pr 01.01.2024        | 500 000             | 0               | 0   | 4 264 998                    | 4 764 998                  |
| Årets resultat       |                     |                 |   | 895 409                      | 895 409                    |
| Utbytte              |                     |                 |   | -300 000                     | -300 000                   |
| <b>Pr 31.12.2024</b> | <b>500 000</b>      | <b>0</b>        | <b>0</b>                                  | <b>4 860 407</b>             | <b>5 360 407</b>           |



KPMG AS  
Trollhaugmyra 15  
N-5353 Straume

Telephone +47 45 40 40 63  
Internet www.kpmg.no  
Enterprise 935 174 627 MVA

Til generalforsamlingen i Fisk & Pulver Teknologi AS

## Uavhengig revisors beretning

### Konklusjon

Vi har revidert årsregnskapet for Fisk & Pulver Teknologi AS som består av balanse per 31. desember 2024, resultatregnskap for regnskapsåret avsluttet per denne datoen og noter til årsregnskapet, herunder et sammendrag av viktige regnskapsprinsipper.

### Etter vår mening

- oppfyller årsregnskapet gjeldende lovkrav, og
- gir årsregnskapet et rettviseende bilde av selskapets finansielle stilling per 31. desember 2024, og av dets resultater for regnskapsåret avsluttet per denne datoen i samsvar med regnskapslovens regler og god regnskapsskikk i Norge.

### Grunnlag for konklusjonen

Vi har gjennomført revisjonen i samsvar med International Standards on Auditing (ISA-ene). Våre oppgaver og plikter i henhold til disse standardene er beskrevet nedenfor under *Revisors oppgaver og plikter ved revisjonen av årsregnskapet*. Vi er uavhengige av selskapet i samsvar med kravene i relevante lover og forskrifter i Norge og International Code of Ethics for Professional Accountants (inkludert internasjonale uavhengighetsstandarder) utstedt av International Ethics Standards Board for Accountants (IESBA-reglene), og vi har overholdt våre øvrige etiske forpliktelser i samsvar med disse kravene. Innhentet revisjonsbevis er etter vår vurdering tilstrekkelig og hensiktsmessig som grunnlag for vår konklusjon.

### Styrets og daglig leders ansvar for årsregnskapet

Styret og daglig leder (ledelsen) er ansvarlige for å utarbeide årsregnskapet og for at det gir et rettviseende bilde i samsvar med regnskapslovens regler og god regnskapsskikk i Norge. Ledelsen er også ansvarlig for slik internkontroll som den finner nødvendig for å kunne utarbeide et årsregnskap som ikke inneholder vesentlig feilinformasjon, verken som følge av misligheter eller utilsiktede feil.

Ved utarbeidelsen av årsregnskapet må ledelsen ta standpunkt til selskapets evne til fortsatt drift og opplyse om forhold av betydning for fortsatt drift. Forutsetningen om fortsatt drift skal legges til grunn for årsregnskapet så lenge det ikke er sannsynlig at virksomheten vil bli avvirket.

### Revisors oppgaver og plikter ved revisjonen av årsregnskapet

Vårt mål er å oppnå betryggende sikkerhet for at årsregnskapet som helhet ikke inneholder vesentlig feilinformasjon, verken som følge av misligheter eller utilsiktede feil, og å avgi en revisjonsberetning som inneholder vår konklusjon. Betryggende sikkerhet er en høy grad av sikkerhet, men ingen garanti for at en revisjon utført i samsvar med ISA-ene, alltid vil avdekke vesentlig feilinformasjon. Feilinformasjon kan oppstå som følge av misligheter eller utilsiktede feil. Feilinformasjon er å anse som vesentlig dersom den enkeltvis eller samlet med rimelighet kan forventes å påvirke de økonomiske beslutningene som brukerne foretar på grunnlag av årsregnskapet.

#### Offices in:

© KPMG AS, a Norwegian limited liability company and a member firm of the KPMG global organization of independent member firms affiliated with KPMG International Limited, a private English company limited by guarantee. All rights reserved.

Statsautoriserede revisorer - medlemmer av Den norske Revisorforening

|         |              |            |            |
|---------|--------------|------------|------------|
| Oslo    | Elverum      | Mo i Rana  | Tromsø     |
| Alta    | Finnnes      | Molde      | Trondheim  |
| Arendal | Hamar        | Sandefjord | Tynset     |
| Bergen  | Haugesund    | Slavanger  | Ulsteinvik |
| Bode    | Knarvik      | Stord      | Alesund    |
| Drammen | Kristiansand | Straume    |            |

Penneo Dokumentnøkkel: CWFU-CCZ00-4DWW5-FG4R7-TNU0X-6UJ06



Som del av en revisjon i samsvar med ISA-ene, utøver vi profesjonelt skjønn og utviser profesjonell skepsis gjennom hele revisjonen. I tillegg:

- identifiserer og vurderer vi risikoen for vesentlig feilinformasjon i regnskapet, enten det skyldes misligheter eller utilsiktede feil. Vi utformer og gjennomfører revisjonshandlinger for å håndtere slike risikoer, og innhenter revisjonsbevis som er tilstrekkelig og hensiktsmessig som grunnlag for vår konklusjon. Risikoen for at vesentlig feilinformasjon som følge av misligheter ikke blir avdekket, er høyere enn for feilinformasjon som skyldes utilsiktede feil, siden misligheter kan innebære samarbeid, forfalskning, bevisste utelatelser, uriktige fremstillinger eller overstyring av internkontroll.
- opparbeider vi oss en forståelse av intern kontroll som er relevant for revisjonen, for å utforme revisjonshandlinger som er hensiktsmessige etter omstendighetene, men ikke for å gi uttrykk for en mening om effektiviteten av selskapets interne kontroll.
- evaluerer vi om de anvendte regnskapsprinsippene er hensiktsmessige og om regnskapestimatene og tilhørende noteopplysninger utarbeidet av ledelsen er rimelige.
- konkluderer vi på om ledelsens bruk av fortsatt drift-forutsetningen er hensiktsmessig, og, basert på innhentede revisjonsbevis, hvorvidt det foreligger vesentlig usikkerhet knyttet til hendelser eller forhold som kan skape tvil av betydning om selskapets evne til fortsatt drift. Dersom vi konkluderer med at det eksisterer vesentlig usikkerhet, kreves det at vi i revisjonsberetningen henleder oppmerksomheten på tilleggsopplysningene i årsregnskapet, eller, dersom slike tilleggsopplysninger ikke er tilstrekkelige, at vi modifiserer vår konklusjon. Våre konklusjoner er basert på revisjonsbevis innhentet frem til datoen for revisjonsberetningen. Etterfølgende hendelser eller forhold kan imidlertid medføre at selskapet ikke kan fortsette driften.
- evaluerer vi den samlede presentasjonen, strukturen og innholdet i årsregnskapet, inkludert tilleggsopplysningene, og hvorvidt årsregnskapet gir uttrykk for de underliggende transaksjonene og hendelsene på en måte som gir et rettviseende bilde.

Vi kommuniserer med styret blant annet om det planlagte innholdet i og tidspunkt for revisjonsarbeidet og eventuelle vesentlige funn i revisjonen, herunder vesentlige svakheter i intern kontroll som vi avdekker gjennom revisjonen.

Straume

KPMG AS

Elisabet Ekberg  
Statsautorisert revisor  
(elektronisk signert)



# PENNEO

Signaturene i dette dokumentet er juridisk bindende. Dokument signert med "Penneo™ - sikker digital signatur". De signerende parter sin identitet er registrert, og er listet nedenfor.

"Med min signatur bekrefter jeg alle datoer og innholdet i dette dokument."

## Ekberg, Elisabeth Helena

Statsautorisert revisor

På vegne av: KPMG AS

Serienummer: no\_bankid:9578-5993-4-2212657

IP: 80.232.xxx.xxx

2025-05-30 08:28:39 UTC



Penneo Dokumentnøkkel: CWFJ-CCZ00-4DWW5-FG4R7-TNU0X-6JL06

Dette dokumentet er signert digitalt via [Penneo.com](https://penneo.com). De signerte dataene er validert ved hjelp av den matematiske hashverdien av det originale dokumentet. All kryptografisk bevisføring er innebygd i denne PDF-en for fremtidig validering.

Dette dokumentet er forseglet med et kvalifisert elektronisk segl. For mer informasjon om Penneos kvalifiserte tillitstjenester, se <https://eud.penneo.com>.

### Slik kan du bekrefte at dokumentet er originalt

Når du åpner dokumentet i Adobe Reader, kan du se at det er sertifisert av **Penneo A/S**. Dette beviser at innholdet i dokumentet ikke har blitt endret siden tidspunktet for signeringen. Bevis for de individuelle signatørens digitale signaturer er vedlagt dokumentet.

Du kan bekrefte de kryptografiske bevisene ved hjelp av Penneos validator, <https://penneo.com/validator>, eller andre valideringsverktøy for digitale signaturer.