



ÅRSREGNSKAPET FOR REGNSKAPSÅRET 2024 - GENERELL INFORMASJON

Enheten

Organisasjonsnummer: 983 068 553
Organisasjonsform: Aksjeselskap
Foretaksnavn: HERNESHALLEN AS
Forretningsadresse: Nedgårdvegen 50
2410 HERNES

Regnskapsår

Årsregnskapets periode: 01.01.2024 - 31.12.2024

Konsern

Morselskap i konsern: Nei

Regnskapsregler

Regler for små foretak benyttet: Ja
Benyttet ved utarbeidelsen av årsregnskapet til selskapet: Regnskapslovens alminnelige regler

Årsregnskapet fastsatt av kompetent organ

Bekreftet av representant for selskapet: Roar Stensbye
Dato for fastsettelse av årsregnskapet: 27.01.2025

Grunnlag for avgivelse

År 2024: Årsregnskapet er elektronisk innlevert
År 2023: Tall er hentet fra elektronisk innlevert årsregnskap fra 2024

Det er ikke krav til at årsregnskapet m.v. som sendes til Regnskapsregisteret er undertegnet. Kontrollen på at dette er utført ligger hos revisor/enhetens øverste organ. Sikkerheten ivaretas ved at innsender har rolle/rettighet for innsending av årsregnskapet via Altinn, og ved at det bekreftes at årsregnskapet er fastsatt av kompetent organ.

Brønnøysundregistrene, 05.08.2025



Resultatregnskap

| Beløp i: NOK | Note | 2024 | 2023 |
|---|------|------------------|----------------|
| RESULTATREGNSKAP | | | |
| Inntekter | | | |
| Salgsinntekt | | 974 545 | 898 070 |
| Annen driftsinntekt | | | 35 |
| Sum inntekter | | 974 545 | 898 105 |
| Kostnader | | | |
| Lønnskostnad | 1 | 314 966 | 265 141 |
| Avskrivning av driftsmidler og immaterielle eiendeler | | 218 600 | |
| Annen driftskostnad | | 723 919 | 508 903 |
| Sum kostnader | | 1 257 485 | 774 044 |
| Driftsresultat | | -282 940 | 124 061 |
| Annen rentekostnad | | -78 | 7 547 |
| Sum finanskostnader | | -78 | 7 547 |
| Netto finans | | 78 | -7 547 |
| Resultat før skattekostnad | | -282 862 | 116 514 |
| Årsresultat | | -282 862 | 116 514 |
| Årsresultat etter minoritetsinteresser | | -282 862 | 116 514 |
| Totalresultat | | -282 862 | 116 514 |
| Overføringer og disponeringer | | | |
| Avsatt til annen egenkapital | | -282 862 | 116 514 |
| Sum overføringer og disponeringer | | -282 862 | 116 514 |



Balanse

| Beløp i: NOK | Note | 2024 | 2023 |
|--|------|------------------|------------------|
| BALANSE - EIENDELER | | | |
| Anleggsmidler | | | |
| Immaterielle eiendeler | | | |
| Varige driftsmidler | | | |
| Tomter, bygninger o.a. fast eiendom | | 3 453 236 | 3 564 736 |
| Driftsløsøre, inventar o.a. utstyr | | 428 861 | 535 961 |
| Sum varige driftsmidler | 2 | 3 882 097 | 4 100 697 |
| Sum anleggsmidler | | 3 882 097 | 4 100 697 |
| Omløpsmidler | | | |
| Varer | | | |
| Fordringer | | | |
| Kundefordringer | | 129 598 | 167 322 |
| Krav på innbetaling av selskapskapital | | -275 | -275 |
| Sum fordringer | | 129 323 | 167 047 |
| Bankinnskudd, kontanter og lignende | | | |
| Bankinnskudd, kontanter o.l. | | 90 476 | 60 001 |
| Sum bankinnskudd, kontanter og lignende | | 90 476 | 60 001 |
| Sum omløpsmidler | | 219 799 | 227 048 |
| SUM EIENDELER | | 4 101 896 | 4 327 744 |
| BALANSE - EGENKAPITAL OG GJELD | | | |
| Egenkapital | | | |
| Innskutt egenkapital | | | |
| Aksjekapital | | 193 500 | 193 500 |
| Overkurs | | 4 939 | 4 939 |
| Sum innskutt egenkapital | | 198 439 | 198 439 |



Balanse

| Beløp i: NOK | Note | 2024 | 2023 |
|---------------------------------|-------------|------------------|------------------|
| Opptjent egenkapital | | | |
| Annen egenkapital | | 3 777 480 | 4 060 342 |
| Sum opptjent egenkapital | | 3 777 480 | 4 060 342 |
| Sum egenkapital | 3 | 3 975 919 | 4 258 781 |
| Sum langsiktig gjeld | | 0 | 0 |
| Kortsiktig gjeld | | | |
| Leverandørgjeld | | 62 061 | 16 031 |
| Skyldig offentlige avgifter | | 17 133 | 16 743 |
| Annen kortsiktig gjeld | | 46 783 | 36 189 |
| Sum kortsiktig gjeld | | 125 977 | 68 963 |
| Sum gjeld | | 125 977 | 68 963 |
| SUM EGENKAPITAL OG GJELD | | 4 101 896 | 4 327 744 |



Brønnøysundregistrene

ÅRSREGNSKAP FOR REGNSKAPSÅRET 2024 - GENERELL INFORMASJON

Journalnummer: 2025 733985

Enheten

Organisasjonsnummer: 983 068 553
Organisasjonsform: Aksjeselskap
Foretaksnavn: HERNESHALLEN AS
Forretningsadresse: Nedgårdvegen 50
2410 HERNES

Regnskapsår

Årsregnskapets periode: 01.01.2024 - 31.12.2024

Konsern

Morselskap i konsern: Nei

Regnskapsregler

Regler for små foretak benyttet: Ja
Benyttet ved utarbeidelsen av
årsregnskapet til selskapet: Regnskapslovens alminnelige regler

Årsregnskapet fastsatt av kompetent organ

Bekreftet av representant for selskapet: Roar Stensbye
Dato for fastsettelse av årsregnskapet: 27.01.2025

Revisjon

Selskapet har besluttet at årsregnskapet
ikke skal revideres: Ja
Årsregnskapet er utarbeidet av ekstern
autorisert regnskapsfører: Ja
Ekstern autorisert regnskapsfører har i
løpet av regnskapsåret bistått ved den
løpende regnskapsføringen eller utført
andre tjenester for selskapet enn å
utarbeide årsregnskapet: Ja

Grunnlag for avgivelse

År 2024: Årsregnskap er elektronisk innlevert.
År 2023: Tall er hentet fra elektronisk innlevert årsregnskap fra 2024.

Det er ikke krav til at årsregnskapet m.v. som sendes til Regnskapsregisteret er undertegnet. Kontrollen på at dette er utført ligger hos revisor/enhetens øverste organ. Sikkerheten ivaretas ved at innsender har rolle/rettighet for innsending av årsregnskapet via Altinn, og ved at det bekreftes at årsregnskapet er fastsatt av kompetent organ.

Brønnøysundregistrene, 04.08.2025

Brønnøysundregistrene
Postadresse: Postboks 900, 8910 Brønnøysund
Telefon: 75 00 75 00
E-post: firmapost@brreg.no Internett: www.brreg.no
Organisasjonsnummer: 974 760 673



Organisasjonsnr: 983 068 553
HERNESHALLEN AS

RESULTATREGNSKAP

| Beløp i: NOK | Note | 2024 | 2023 |
|---|-------------|------------------|----------------|
| RESULTATREGNSKAP | | | |
| Inntekter | | | |
| Salgsinntekt | | 974 545 | 898 070 |
| Annen driftsinntekt | | | 35 |
| Sum inntekter | | 974 545 | 898 105 |
| Kostnader | | | |
| Lønnskostnad | 1 | 314 966 | 265 141 |
| Avskrivning av driftsmidler og immaterielle eiendeler | | 218 600 | |
| Annen driftskostnad | | 723 919 | 508 903 |
| Sum kostnader | | 1 257 485 | 774 044 |
| Driftsresultat | | -282 940 | 124 061 |
| Annen rentekostnad | | -78 | 7 547 |
| Sum finanskostnader | | -78 | 7 547 |
| Netto finans | | 78 | -7 547 |
| Resultat før skattekostnad | | -282 862 | 116 514 |
| Årsresultat | | -282 862 | 116 514 |
| Årsresultat etter minoritetsinteresser | | -282 862 | 116 514 |
| Totalresultat | | -282 862 | 116 514 |
| Overføringer og disponeringer | | | |
| Avsatt til annen egenkapital | | -282 862 | 116 514 |
| Sum overføringer og disponeringer | | -282 862 | 116 514 |



Organisasjonsnr: 983 068 553
HERNESHALLEN AS

BALANSE

| Beløp i: NOK | Note | 2024 | 2023 |
|--|----------|------------------|------------------|
| BALANSE - EIENDELER | | | |
| Anleggsmidler | | | |
| Immaterielle eiendeler | | | |
| Varige driftsmidler | | | |
| Tomter, bygninger o.a. fast eiendom | | 3 453 236 | 3 564 736 |
| Driftsløsøre, inventar o. a. utstyr | | 428 861 | 535 961 |
| Sum varige driftsmidler | 2 | 3 882 097 | 4 100 697 |
| Sum anleggsmidler | | 3 882 097 | 4 100 697 |
| Omløpsmidler | | | |
| Varer | | | |
| Fordringer | | | |
| Kundefordringer | | 129 598 | 167 322 |
| Krav på innbetaling av selskapskapital | | -275 | -275 |
| Sum fordringer | | 129 323 | 167 047 |
| Bankinnskudd, kontanter og lignende | | | |
| Bankinnskudd, kontanter o. l. | | 90 476 | 60 001 |
| Sum bankinnskudd, kontanter og lignende | | 90 476 | 60 001 |
| Sum omløpsmidler | | 219 799 | 227 048 |
| SUM EIENDELER | | 4 101 896 | 4 327 744 |
| BALANSE - EGENKAPITAL OG GJELD | | | |
| Egenkapital | | | |
| Innskutt egenkapital | | | |
| Aksjekapital | | 193 500 | 193 500 |
| Overkurs | | 4 939 | 4 939 |
| Sum innskutt egenkapital | | 198 439 | 198 439 |
| Opptjent egenkapital | | | |
| Annen egenkapital | | 3 777 480 | 4 060 342 |
| Sum opptjent egenkapital | | 3 777 480 | 4 060 342 |
| Sum egenkapital | 3 | 3 975 919 | 4 258 781 |



| | | |
|---------------------------------|------------------|------------------|
| Sum langsiktig gjeld | 0 | 0 |
| Kortsiktig gjeld | | |
| Leverandørgjeld | 62 061 | 16 031 |
| Skyldig offentlige avgifter | 17 133 | 16 743 |
| Annen kortsiktig gjeld | 46 783 | 36 189 |
| Sum kortsiktig gjeld | 125 977 | 68 963 |
| Sum gjeld | 125 977 | 68 963 |
| SUM EGENKAPITAL OG GJELD | 4 101 896 | 4 327 744 |



Organisasjonsnr: 983 068 553
HERNESHALLEN AS

NOTEOPPLYSNINGER - SELSKAP - alle poster oppgitt i hele tall

Note

Antall årsverk i regnskapsåret
1.00

Sum Beløp

Balanseført verdi 31.12. Varige driftsmidler Immaterielle eiend.

Konsernregnskap

Morselskapet sitt navn

Forretningskontor for morselskapet

Begrunnelse for at datterselskap er utelatt fra konsolideringen

Samlet beløp - tilknyttet selskap Årets Fjorårets

Samlet beløp - foretak i samme konsern Årets Fjorårets

Samlet beløp - foretak i samme konsern Årets Fjorårets

Samlet beløp - felles kontrollert virksomhet Årets Fjorårets

Pantstillelse Beløp

Beholdning av egne aksjer Antall Pålydende Andel av aksjek.



Årsregnskap 2024 HERNESHALLEN AS

Resultatregnskap
Balanse
Noter til regnskapet

Org.nr.: 983 068 553

| | |
|---|---|
|  | BankID Signing Tor Nordbrenden 2025-07-30 |
|  | BankID Signing Jon Are Koroliussen 2025-07-30 |
|  | BankID Signing Thomas Elverhøy 2025-07-30 |
|  | BankID Signing Vegard Gundersen 2025-07-30 |
|  | BankID Signing Rune Grafsrønningen 2025-07-31 |
|  | BankID Signing Roar Stensbye 2025-07-31 |
|  | BankID Signing Stian Husa 2025-07-31 |



RESULTATREGNSKAP


HERNESHALLEN AS


| DRIFTSINTEKTER OG DRIFTSKOSTNADER | Note | 2024 | |
|---|------|------------------|----------------|
| Salgsinntekt | | 974 545 | |
| Annen driftsinntekt | | 0 | |
| Sum driftsinntekter | | 974 545 | |
| Lønnskostnad | 1 | 314 966 | |
| Avskrivning av driftsmidler og immaterielle eiendeler | | 218 600 | |
| Annen driftskostnad | | 723 919 | |
| Sum driftskostnader | | 1 257 485 | |
| Driftsresultat | | -282 940 | 265 141 |
| FINANSINTEKTER OG FINANSKOSTNADER | | | |
| Annen rentekostnad | | -78 | 7 547 |
| Resultat av finansposter | | 78 | -7 547 |
| Resultat før skattekostnad | | -282 862 | 116 514 |
| Årsresultat | | -282 862 | 116 514 |
| OVERFØRINGER | | | |
| Avsatt til annen egenkapital | | -282 862 | 116 514 |
| Sum overføringer | | -282 862 | 116 514 |





| BALANSE | | | |
|-------------------------------------|-------------|------------------|------------------|
| HERNESHALLEN AS | | | |
| EIENDELER | Note | 2024 | |
| ANLEGGSMIDLER | | | |
| IMMATERIELLE EIENDELER | | | |
| VARIGE DRIFTSMIDLER | | | |
| Tomter, bygninger o.a. fast eiendom | | 3 453 236 | 3 564 736 |
| Driftsløsøre, inventar o.a. utstyr | | 428 861 | 535 961 |
| Sum varige driftsmidler | 2 | 3 882 097 | 4 100 697 |
| FINANSIELLE ANLEGGSMIDLER | | | |
| Sum anleggsmidler | | 3 882 097 | 4 100 697 |
| OMLØPSMIDLER | | | |
| FORDRINGER | | | |
| Kundefordringer | | 129 598 | 167 322 |
| Krav på innbetaling av aksjekapital | | -275 | -275 |
| Sum fordringer | | 129 323 | 167 047 |
| INVESTERINGER | | | |
| Bankinnskudd, kontanter o.l. | | 90 476 | 60 001 |
| Sum omløpsmidler | | 219 799 | 227 048 |
| Sum eiendeler | | 4 101 896 | 4 327 744 |

 BankID Signing
Tor Nordbrenden
2025-07-30

 BankID Signing
Jon Are Koroliussen
2025-07-30

 BankID Signing
Thomas Elverhøy
2025-07-30

 BankID Signing
Vegard Gundersen
2025-07-30

 BankID Signing
Rune Grafsrønningen
2025-07-31


 BankID Signing
Roar Stensbye
2025-07-31


 BankID Signing
Stian Husa
2025-07-31




| BALANSE | | | |
|------------------------------------|----------|------------------|------------------|
| HERNESHALLEN AS | | | |
| | Note | 2024 | |
| EGENKAPITAL OG GJELD | | | |
| EGENKAPITAL | | | |
| INNSKUTT EGENKAPITAL | | | |
| Aksjekapital | | 193 500 | |
| Overkurs | | 4 939 | |
| Sum innskutt egenkapital | | 198 439 | 198 439 |
| OPPTJENT EGENKAPITAL | | | |
| Annen egenkapital | | 3 777 480 | 4 060 342 |
| Sum opptjent egenkapital | | 3 777 480 | 4 060 342 |
| Sum egenkapital | 3 | 3 975 919 | 4 258 781 |
| GJELD | | | |
| AVSETNING FOR FORPLIKTELSER | | | |
| ANNEN LANGSIKTIG GJELD | | | |
| KORTSIKTIG GJELD | | | |
| Leverandørgjeld | | 62 061 | 16 031 |
| Skyldig offentlige avgifter | | 17 133 | 16 743 |
| Annen kortsiktig gjeld | | 46 783 | 36 189 |
| Sum kortsiktig gjeld | | 125 977 | 68 963 |
| Sum gjeld | | 125 977 | 68 963 |
| Sum egenkapital og gjeld | | 4 101 896 | 4 327 744 |

 BankID Signing
Tor Nordbrenden
2025-07-30


 BankID Signing
Jon Are Karoliussen
2025-07-30

 BankID Signing
Thomas Elverhøy
2025-07-30

 BankID Signing
Vegard Gundersen
2025-07-30

 BankID Signing
Rune Grafsrønningen
2025-07-31

 BankID Signing
Roar Stensbye
2025-07-31

 BankID Signing
Stian Husa
2025-07-31

Styret i HERNESHALLEN AS

Roar Stensbye
styreleder/daglig leder

Tor Nordbrenden
nestleder

Vegard Gundersen
styremedlem

Thomas Elverhøy
styremedlem

Rune Grafsrønningen
styremedlem

Stian Husa
styremedlem

John Are Karoliussen
styremedlem

HERNESHALLEN AS

SIDE 4



Regnskapsprinsipper

Årsregnskapet består av resultatregnskap, balanse og noteopplysninger og er avlagt i sams regnskapslov og god regnskapssikk i Norge for små selskaper .

Inntektsførings- og kostnadsføringstidspunkt- Sammenstillingsprinsipp

Inntekt resultatføres som hovedregel når den er opptjent. Inntektsføring skjer følgelig norr leveringstidspunkt

ved salg av utleie og tjenester.

Utgifter sammenstilles med og kostnadsføres samtidig med de inntekter utgiftene kan henføres til.

Utgifter som ikke kan henføres direkte, kostnadsføres når de påløper.

Varige driftsmidler

Varige driftsmidler føres i balansen til anskaffelseskost, fratrukket akkumulerte av- og nedskrivninger. Alle leieavtaler kostnadsføres som vanlig leiekostnad, klassifiseres som ordinær driftskostnad. På bakgrunn av den lave

bokførte verdien anlegget har, finner styret fortsatt forsvarlig å ikke foreta avskrivninger utover på inventar og kontoutstyr.

Fordringer

Fordring er oppført til pålydende med fradrag for forventet tap.

Utsatt Skatt og skattekostnader

Selskapet er ikke skattepliktig.

Note 1 Lønnskostnader og antall årsverk

LØNNSKOSTNADER

| | 2024 | 2023 |
|--------------------|----------------|----------------|
| Lønninger | 268 431 | 228 226 |
| Arbeidsgiveravgift | 38 914 | 32 746 |
| Andre ytelser | 7 622 | 4 169 |
| Sum | 314 966 | 265 141 |

Selskapet har i 2024 sysselsatt 1 årsverk.

Note 2 Anleggsmidler

| | Bygninger og tomter | Driftsløsøre, inventar ol. | Sum |
|------------------------------------|---------------------|----------------------------|------------------|
| Anskaffelseskost pr. 01.01.24 | 3 564 738 | 535 961 | 4 100 699 |
| = Anskaffelseskost 31.12.24 | 3 564 738 | 535 961 | 4 100 699 |
| Akkumulerte avskrivninger 31.12.24 | 111 500 | 107 100 | 218 600 |
| = Bokført verdi 31.12.24 | 3 453 238 | 428 861 | 3 882 099 |
| Årets ordinære avskrivninger | 111 500 | 107 100 | 218 600 |
| Avskrivningsplan | saldo 4-10% | saldo 20% | |

BankID Signing
Tor Nordbrenden
2025-07-30

BankID Signing
Jon Are Koroliussen
2025-07-30

BankID Signing
Thomas Elverhøy
2025-07-30

BankID Signing
Vegard Gundersen
2025-07-30








BankID Signing
Rune Grafsrønningen
2025-07-31

BankID Signing
Roar Stensbye
2025-07-31

BankID Signing
Stian Husa
2025-07-31



Note 3 Egenkapital

| | Aksjekapital | Overkurs | Annen Innskutt egenkapital | Annen egenkapital | |
|----------------------|----------------|--------------|----------------------------|-------------------|---|
| Pr. 31.12.2023 | 193 500 | 4 939 | 0 | 4 060 342 |  |
| Årets resultat | | | | -282 862 |  |
| Pr 31.12.2024 | 193 500 | 4 939 | 0 | 3 777 480 |      |

BankID Signing
Tor Nordbrenden
2025-07-30

BankID Signing
Jon Are Koroliussen
2025-07-30

BankID Signing
Thomas Elverhøy
2025-07-30

BankID Signing
Vegard Gundersen
2025-07-30

BankID Signing
Rune Grafsrønningen
2025-07-31

BankID Signing
Roar Stensbye
2025-07-31

BankID Signing
Stian Husa
2025-07-31