



ÅRSREGNSKAPET FOR REGNSKAPSÅRET 2023 - GENERELL INFORMASJON

Enheten

Organisasjonsnummer: 936 130 364
Organisasjonsform: Aksjeselskap
Foretaksnavn: GULV OG TAK AS
Forretningsadresse: Jakob Askelands vei 1
4314 SANDNES

Regnskapsår

Årsregnskapets periode: 01.01.2023 - 31.12.2023

Konsern

Morselskap i konsern: Nei

Regnskapsregler

Regler for små foretak benyttet: Ja
Benyttet ved utarbeidelsen av årsregnskapet til selskapet: Regnskapslovens alminnelige regler

Årsregnskapet fastsatt av kompetent organ

Bekreftet av representant for selskapet: Tor Inge Soma
Dato for fastsettelse av årsregnskapet: 21.05.2024

Grunnlag for avgivelse

År 2023: Årsregnskapet er elektronisk innlevert
År 2022: Tall er hentet fra elektronisk innlevert årsregnskap fra 2023

Det er ikke krav til at årsregnskapet m.v. som sendes til Regnskapsregisteret er undertegnet. Kontrollen på at dette er utført ligger hos revisor/enhetens øverste organ. Sikkerheten ivaretas ved at innsender har rolle/rettighet for innsending av årsregnskapet via Altinn, og ved at det bekreftes at årsregnskapet er fastsatt av kompetent organ.

Brønnøysundregistrene, 11.06.2025



Resultatregnskap

| Beløp i: NOK | Note | 2023 | 2022 |
|--|------|-------------------|-------------------|
| RESULTATREGNSKAP | | | |
| Inntekter | | | |
| Salgsinntekt | | 57 949 341 | 46 817 476 |
| Annen driftsinntekt | | 7 500 | 7 100 |
| Sum inntekter | | 57 956 841 | 46 824 576 |
| Kostnader | | | |
| Varekostnad | | 24 866 479 | 22 669 036 |
| Lønnskostnad | 1, 2 | 21 934 376 | 17 290 488 |
| Avskrivning på varige driftsmidler og immaterielle eiendeler | 3 | 448 551 | 201 827 |
| Annen driftskostnad | | 9 567 455 | 8 273 802 |
| Sum kostnader | | 56 816 861 | 48 435 153 |
| Driftsresultat | | 1 139 980 | -1 610 576 |
| Finansinntekter og finanskostnader | | | |
| Annen renteinntekt | | 132 | 1 906 |
| Annen finansinntekt | | 62 431 | 53 882 |
| Sum finansinntekter | | 62 563 | 55 788 |
| Annen rentekostnad | | 294 587 | 145 419 |
| Annen finanskostnad | | 10 411 | 323 |
| Sum finanskostnader | | 304 998 | 145 743 |
| Netto finans | | -242 435 | -89 955 |
| Resultat før skattekostnad | | 897 545 | -1 700 531 |
| Skattekostnad | | 199 215 | -371 558 |
| Årsresultat | | 698 331 | -1 328 973 |
| Overføringer og disponeringer | | | |
| Annen egenkapital | | 698 331 | -1 328 973 |
| Sum overføringer og disponeringer | | 698 331 | -1 328 973 |



Balanse

| Beløp i: NOK | Note | 2023 | 2022 |
|--|------|-------------------|-------------------|
| BALANSE - EIENDELER | | | |
| Anleggsmidler | | | |
| Immaterielle eiendeler | | | |
| Konsesjoner, patenter, lisenser, varemerker ol. | 3 | 195 800 | 0 |
| Utsatt skattefordel | | 575 579 | 774 794 |
| Sum immaterielle eiendeler | | 771 380 | 774 794 |
| Varige driftsmidler | | | |
| Maskiner og anlegg | 3, 4 | 463 400 | 372 800 |
| Driftsløsøre, inventar, verktøy, kontormaskiner, ol. | 3, 4 | 1 287 600 | 219 800 |
| Sum varige driftsmidler | | 1 751 000 | 592 600 |
| Finansielle anleggsmidler | | | |
| Investeringer i aksjer og andeler | | 1 000 | 1 000 |
| Sum finansielle anleggsmidler | | 1 000 | 1 000 |
| Sum anleggsmidler | | 2 523 380 | 1 368 394 |
| Omløpsmidler | | | |
| Varer | | | |
| Varer | 4 | 2 887 109 | 3 027 409 |
| Sum varer | | 2 887 109 | 3 027 409 |
| Fordringer | | | |
| Kundefordringer | 4 | 11 117 835 | 7 695 724 |
| Andre kortsiktige fordringer | | 703 673 | 485 614 |
| Sum fordringer | | 11 821 508 | 8 181 339 |
| Investeringer | | | |
| Sum investeringer | | 0 | 0 |
| Bankinnskudd, kontanter og lignende | | | |
| Bankinnskudd, kontanter og lignende | | 696 079 | 648 021 |
| Sum bankinnskudd, kontanter og lignende | | 696 079 | 648 021 |
| Sum omløpsmidler | | 15 404 695 | 11 856 768 |



Balanse

| Beløp i: NOK | Note | 2023 | 2022 |
|--|------|-------------------|-------------------|
| SUM EIENDELER | | 17 928 075 | 13 225 162 |
| BALANSE - EGENKAPITAL OG GJELD | | | |
| Egenkapital | | | |
| Innskutt egenkapital | | | |
| Aksjekapital | 5, 6 | 573 000 | 573 000 |
| Sum innskutt egenkapital | | 573 000 | 573 000 |
| Opptjent egenkapital | | | |
| Annen egenkapital | 6 | 2 068 892 | 1 370 561 |
| Sum opptjent egenkapital | | 2 068 892 | 1 370 561 |
| Sum egenkapital | | 2 641 892 | 1 943 561 |
| Gjeld | | | |
| Langsiktig gjeld | | | |
| Sum avsetninger for forpliktelser | | 0 | 0 |
| Annen langsiktig gjeld | | | |
| Gjeld til kredittinstitusjoner | 4 | 1 443 413 | 1 416 669 |
| Sum annen langsiktig gjeld | | 1 443 413 | 1 416 669 |
| Sum langsiktig gjeld | | 1 443 413 | 1 416 669 |
| Kortsiktig gjeld | | | |
| Gjeld til kredittinstitusjoner | 4 | 3 179 707 | 2 510 285 |
| Leverandørgjeld | | 5 110 467 | 3 188 469 |
| Skyldige offentlige avgifter | | 2 627 433 | 2 373 799 |
| Annen kortsiktig gjeld | | 2 925 163 | 1 792 379 |
| Sum kortsiktig gjeld | | 13 842 770 | 9 864 933 |
| Sum gjeld | | 15 286 183 | 11 281 602 |
| SUM EGENKAPITAL OG GJELD | | 17 928 075 | 13 225 162 |



Brønnøysundregistrene

ÅRSREGNSKAP FOR REGNSKAPSÅRET 2023 - GENERELL INFORMASJON

Journalnummer: 2024 514182

Enheten

Organisasjonsnummer: 936 130 364
Organisasjonsform: Aksjeselskap
Foretaksnavn: GULV OG TAK AS
Forretningsadresse: Jakob Askelands vei 1
4314 SANDNES

Regnskapsår

Årsregnskapets periode: 01.01.2023 - 31.12.2023

Konsern

Morselskap i konsern: Nei

Regnskapsregler

Regler for små foretak benyttet: Ja
Benyttet ved utarbeidelsen av
årsregnskapet til selskapet: Regnskapslovens alminnelige regler

Årsregnskapet fastsatt av kompetent organ

Bekreftet av representant for selskapet: Tor Inge Soma
Dato for fastsettelse av årsregnskapet: 21.05.2024

Revisjon

Årsregnskapet er utarbeidet av ekstern
autorisert regnskapsfører: Ja

Grunnlag for avgivelse

År 2023: Årsregnskap er elektronisk innlevert.
År 2022: Tall er hentet fra elektronisk innlevert årsregnskap fra 2023.

Det er ikke krav til at årsregnskapet m.v. som sendes til Regnskapsregisteret er undertegnet. Kontrollen på at dette er utført ligger hos revisor/enhetens øverste organ. Sikkerheten ivaretas ved at innsender har rolle/rettighet for innsending av årsregnskapet via Altinn, og ved at det bekreftes at årsregnskapet er fastsatt av kompetent organ.

Brønnøysundregistrene, 24.06.2024



Organisasjonsnr: 936 130 364
GULV OG TAK AS

RESULTATREGNSKAP

| Beløp i: NOK | Note | 2023 | 2022 |
|--|-------------|-------------------|-------------------|
| RESULTATREGNSKAP | | | |
| Inntekter | | | |
| Salgsinntekt | | 57 949 341 | 46 817 476 |
| Annen driftsinntekt | | 7 500 | 7 100 |
| Sum inntekter | | 57 956 841 | 46 824 576 |
| Kostnader | | | |
| Varekostnad | | 24 866 479 | 22 669 036 |
| Lønnskostnad | 1, 2 | 21 934 376 | 17 290 488 |
| Avskrivning på varige driftsmidler og immaterielle eiendeler | 3 | 448 551 | 201 827 |
| Annen driftskostnad | | 9 567 455 | 8 273 802 |
| Sum kostnader | | 56 816 861 | 48 435 153 |
| Driftsresultat | | 1 139 980 | -1 610 576 |
| Finansinntekter og finanskostnader | | | |
| Annen renteinntekt | | 132 | 1 906 |
| Annen finansinntekt | | 62 431 | 53 882 |
| Sum finansinntekter | | 62 563 | 55 788 |
| Annen rentekostnad | | 294 587 | 145 419 |
| Annen finanskostnad | | 10 411 | 323 |
| Sum finanskostnader | | 304 998 | 145 743 |
| Netto finans | | -242 435 | -89 955 |
| Resultat før skattekostnad | | 897 545 | -1 700 531 |
| Skattekostnad | | 199 215 | -371 558 |
| Årsresultat | | 698 331 | -1 328 973 |
| Overføringer og disponeringer | | | |
| Annen egenkapital | | 698 331 | -1 328 973 |
| Sum overføringer og disponeringer | | 698 331 | -1 328 973 |



Organisasjonsnr: 936 130 364
GULV OG TAK AS

BALANSE

| Beløp i: NOK | Note | 2023 | 2022 |
|--|------|-------------------|-------------------|
| BALANSE - EIENDELER | | | |
| Anleggsmidler | | | |
| Immaterielle eiendeler | | | |
| Konsesjoner, patenter, lisenser, varemerker ol. | 3 | 195 800 | 0 |
| Utsatt skattefordel | | 575 579 | 774 794 |
| Sum immaterielle eiendeler | | 771 380 | 774 794 |
| Varige driftsmidler | | | |
| Maskiner og anlegg | 3, 4 | 463 400 | 372 800 |
| Driftsløsøre, inventar, verktøy, kontormaskiner, ol. | 3, 4 | 1 287 600 | 219 800 |
| Sum varige driftsmidler | | 1 751 000 | 592 600 |
| Finansielle anleggsmidler | | | |
| Investeringer i aksjer og andeler | | 1 000 | 1 000 |
| Sum finansielle anleggsmidler | | 1 000 | 1 000 |
| Sum anleggsmidler | | 2 523 380 | 1 368 394 |
| Omløpsmidler | | | |
| Varer | | | |
| Varer | 4 | 2 887 109 | 3 027 409 |
| Sum varer | | 2 887 109 | 3 027 409 |
| Fordringer | | | |
| Kundefordringer | 4 | 11 117 835 | 7 695 724 |
| Andre kortsiktige fordringer | | 703 673 | 485 614 |
| Sum fordringer | | 11 821 508 | 8 181 339 |
| Investeringer | | | |
| Sum investeringer | | 0 | 0 |
| Bankinnskudd, kontanter og lignende | | | |
| Bankinnskudd, kontanter og lignende | | 696 079 | 648 021 |
| Sum bankinnskudd, kontanter og lignende | | 696 079 | 648 021 |
| Sum omløpsmidler | | 15 404 695 | 11 856 768 |
| SUM EIENDELER | | 17 928 075 | 13 225 162 |



BALANSE - EGENKAPITAL OG GJELD

Egenkapital

Innskutt egenkapital

| | | | |
|---------------------------------|------|----------------|----------------|
| Aksjekapital | 5, 6 | 573 000 | 573 000 |
| Sum innskutt egenkapital | | 573 000 | 573 000 |

Opptjent egenkapital

| | | | |
|---------------------------------|---|------------------|------------------|
| Annen egenkapital | 6 | 2 068 892 | 1 370 561 |
| Sum opptjent egenkapital | | 2 068 892 | 1 370 561 |

| | | | |
|------------------------|--|------------------|------------------|
| Sum egenkapital | | 2 641 892 | 1 943 561 |
|------------------------|--|------------------|------------------|

Gjeld

Langsiktig gjeld

| | | | |
|-----------------------------------|--|---|---|
| Sum avsetninger for forpliktelses | | 0 | 0 |
|-----------------------------------|--|---|---|

Annen langsiktig gjeld

| | | | |
|-----------------------------------|---|------------------|------------------|
| Gjeld til kredittinstitusjoner | 4 | 1 443 413 | 1 416 669 |
| Sum annen langsiktig gjeld | | 1 443 413 | 1 416 669 |

| | | | |
|-----------------------------|--|------------------|------------------|
| Sum langsiktig gjeld | | 1 443 413 | 1 416 669 |
|-----------------------------|--|------------------|------------------|

Kortsiktig gjeld

| | | | |
|--------------------------------|---|-------------------|------------------|
| Gjeld til kredittinstitusjoner | 4 | 3 179 707 | 2 510 285 |
| Leverandørgjeld | | 5 110 467 | 3 188 469 |
| Skyldige offentlige avgifter | | 2 627 433 | 2 373 799 |
| Annen kortsiktig gjeld | | 2 925 163 | 1 792 379 |
| Sum kortsiktig gjeld | | 13 842 770 | 9 864 933 |

| | | | |
|------------------|--|-------------------|-------------------|
| Sum gjeld | | 15 286 183 | 11 281 602 |
|------------------|--|-------------------|-------------------|

| | | | |
|---------------------------------|--|-------------------|-------------------|
| SUM EGENKAPITAL OG GJELD | | 17 928 075 | 13 225 162 |
|---------------------------------|--|-------------------|-------------------|



Organisasjonsnr: 936 130 364
GULV OG TAK AS

NOTEOPPLYSNINGER - SELSKAP - alle poster oppgitt i hele tall

Note

Regnskapsprinsipper

Årsregnskapet er satt opp i samsvar med regnskapsloven og god regnskapsskikk for små foretak. Salgsinntekter Inntektsføring ved salg av varer skjer på leveringstidspunktet. Tjenester inntektsføres etter hvert som de leveres. Klassifisering og vurdering av balanseposter Anleggsmidler er eiendeler bestemt til varig eie eller bruk. Eiendeler som er knyttet til varekretsløpet er klassifisert som omløpsmidler. Fordringer klassifiseres som omløpsmidler hvis de forfaller til betaling innen ett år etter transaksjonsdagen. Tilsvarende klassifiseres gjeld som kortsiktig hvis gjelden forfaller til betaling innen ett år. Langsiktig gjeld er gjeld som forfaller senere enn ett år etter transaksjonsdagen. Første års avdrag på langsiktige fordringer og langsiktig gjeld klassifiseres likevel ikke som omløpsmiddel og kortsiktig gjeld. Omløpsmidler vurderes til laveste av anskaffelseskost og virkelig verdi. Kortsiktig gjeld balanseføres til nominelt beløp på etableringstidspunktet. Anleggsmidler vurderes til anskaffelseskost. Varige anleggsmidler avskrives etter en fornuftig avskrivningsplan. Anleggsmidlene nedskrives til virkelig verdi ved verdifall som ikke forventes å være forbigående. Langsiktig gjeld med unntak av andre avsetninger balanseføres til nominelt beløp på etableringstidspunktet. Fordringer Kundefordringer og andre fordringer er oppført i balansen til pålydende etter fradrag for avsetning til forventet tap. Avsetning til tap gjøres på grunnlag av individuelle vurderinger av de enkelte fordringene. Varebeholdninger Lager av innkjøpte varer er verdsatt til laveste verdi av anskaffelseskost etter FIFO- prinsippet og virkelig verdi. Det foretas nedskrivning for påregnelig ukurans. Varige driftsmidler Varige driftsmidler balanseføres og avskrives over driftsmidlenes levetid dersom de har antatt levetid over 3 år og har en kostpris som overstiger kr 15 000. Direkte vedlikehold av driftsmidler kostnadsføres løpende under driftskostnader, mens påkostninger eller forbedringer tillegges driftsmidlets kostpris og avskrives i takt med driftsmidlet. Skatt Skattekostnaden i resultatregnskapet omfatter både periodens betalbare skatt og endring i utsatt skatt. Utsatt skatt er beregnet med 22% på grunnlag av de midlertidige forskjeller som eksisterer mellom regnskapsmessige og skattemessige verdier, samt skattemessig underskudd til fremføring ved utgangen av regnskapsåret. Skatteøkende og skattereduserende midlertidige forskjeller som reverserer eller kan reversere i samme periode er fastsatt og skattevirkningen er beregnet på nettogrunnlaget. Selskapet har ikke endret regnskapsprinsipp fra 2022 til 2023.

Note

2

Antall årsverk i regnskapsåret
28.00

Note

1

Spesifisering av resultatregnskapet



Lønnskostnader

| | | |
|---------------------------|--------------|------------------|
| <u>Lønn</u> | <u>Årets</u> | <u>Fjorårets</u> |
| | 18574505.00 | 14590604.00 |
| <u>Folketrygdavgift</u> | <u>Årets</u> | <u>Fjorårets</u> |
| | 2733983.00 | 2139747.00 |
| <u>Andre ytelser</u> | <u>Årets</u> | <u>Fjorårets</u> |
| | 625888.00 | 560136.00 |
| <u>Sum lønnskostnader</u> | <u>Årets</u> | <u>Fjorårets</u> |
| | 21934376.00 | 17290488.00 |

Note

Ekstraordinære inntekter og kostnader

| | |
|---------------------------------|--|
| <u>Sum</u> | <u>Beløp</u> |
| <u>Balanseført verdi 31.12.</u> | <u>Varige driftsmidler Immaterielle eiend.</u> |

Konsernregnskap

Morselskapet sitt navn

Forretningskontor for morselskapet

Begrunnelse for at datterselskap er utelatt fra konsolideringen

Konsern, tilknyttet selskap m.v. - fordringer og gjeld

Fordringer

| | | |
|---|--------------|------------------|
| <u>Samlet beløp - tilknyttet selskap</u> | <u>Årets</u> | <u>Fjorårets</u> |
| <u>Samlet beløp - foretak i samme konsern</u> | <u>Årets</u> | <u>Fjorårets</u> |
| <u>Samlet beløp - foretak i samme konsern</u> | <u>Årets</u> | <u>Fjorårets</u> |
| <u>Samlet beløp - felles kontrollert virksomhet</u> | <u>Årets</u> | <u>Fjorårets</u> |
| <u>Pantstillelse</u> | <u>Beløp</u> | |



| <u>Beholdning av egne aksjer</u> | <u>Antall</u> | <u>Pålydende</u> | <u>Andel av aksjek.</u> |
|----------------------------------|---------------|------------------|-------------------------|
|----------------------------------|---------------|------------------|-------------------------|

Note

4

Gjeld

Gjeld som forfaller til betaling mer enn fem år etter regnskapsårets slutt

Gjeld sikret ved pant eller lignende sikkerhet i eiendeler
4623120.00

Balanseført verdi av de pantsatte eiendeler
15775944.00

Summen av garantiforpliktelser som ikke er regnskapsført

Garantiforpliktelser som er sikret ved pant

Mer om gjeld

Note

Lån og sikkerhetsstillelse til medlemmer
Er det gitt lån eller sikkerhetsstillelse til ledende personer: Nei

Opplysninger om: Medlemmer av:

Mer om lån og sikkerhetsstillelse



GULV OG TAK AS
936 130 364

Resultatregnskap

| | Note | 2023 | 2022 |
|--|------|--------------------|--------------------|
| Driftsinntekter | | | |
| Salgsinntekt | | 57 949 341 | 46 817 476 |
| Annen driftsinntekt | | 7 500 | 7 100 |
| Sum driftsinntekter | | 57 956 841 | 46 824 576 |
| Driftskostnader | | | |
| Varekostnad | | -24 866 479 | -22 669 036 |
| Lønnskostnad | 1, 2 | -21 934 376 | -17 290 488 |
| Avskrivning på varige driftsmidler og immaterielle eiendeler | 3 | -448 551 | -201 827 |
| Annen driftskostnad | | -9 567 455 | -8 273 802 |
| Sum driftskostnader | | -56 816 861 | -48 435 153 |
| Driftsresultat | | 1 139 980 | -1 610 576 |
| Finansinntekter | | | |
| Annen renteinntekt | | 132 | 1 906 |
| Annen finansinntekt | | 62 431 | 53 882 |
| Sum finansinntekter | | 62 563 | 55 788 |
| Finanskostnader | | | |
| Annen rentekostnad | | -294 587 | -145 419 |
| Annen finanskostnad | | -10 411 | -323 |
| Sum finanskostnader | | -304 998 | -145 743 |
| Netto finans | | -242 435 | -89 955 |
| Resultat før skattekostnad | | 897 545 | -1 700 531 |
| Skattekostnad | | -199 215 | 371 558 |
| Årsresultat | | 698 331 | -1 328 973 |
| Overføringer | | | |
| Annen egenkapital | | 698 331 | -1 328 973 |
| Sum overføringer | | 698 331 | -1 328 973 |



GULV OG TAK AS
936 130 364

Balanse

| | Note | 31.12.2023 | 31.12.2022 |
|--|------|-------------------|-------------------|
| EIENDELER | | | |
| Anleggsmidler | | | |
| Immaterielle eiendeler | | | |
| Konsesjoner, patenter, lisenser, varemerker ol. | 3 | 195 800 | 0 |
| Utsatt skattefordel | | 575 579 | 774 794 |
| Sum immaterielle eiendeler | | 771 380 | 774 794 |
| Varige driftsmidler | | | |
| Maskiner og anlegg | 3, 4 | 463 400 | 372 800 |
| Driftsløsøre, inventar, verktøy, kontormaskiner, ol. | 3, 4 | 1 287 600 | 219 800 |
| Sum varige driftsmidler | | 1 751 000 | 592 600 |
| Finansielle anleggsmidler | | | |
| Investeringer i aksjer og andeler | | 1 000 | 1 000 |
| Sum finansielle anleggsmidler | | 1 000 | 1 000 |
| Sum anleggsmidler | | 2 523 380 | 1 368 394 |
| Omløpsmidler | | | |
| Varer | | | |
| Varer | 4 | 2 887 109 | 3 027 409 |
| Sum varer | | 2 887 109 | 3 027 409 |
| Fordringer | | | |
| Kundefordringer | 4 | 11 117 835 | 7 695 724 |
| Andre kortsiktige fordringer | | 703 673 | 485 614 |
| Sum fordringer | | 11 821 508 | 8 181 339 |
| Bankinnskudd, kontanter og lignende | | | |
| Bankinnskudd, kontanter og lignende | | 696 079 | 648 021 |
| Sum bankinnskudd, kontanter og lignende | | 696 079 | 648 021 |
| Sum omløpsmidler | | 15 404 695 | 11 856 768 |
| SUM EIENDELER | | 17 928 075 | 13 225 162 |



GULV OG TAK AS
936 130 364

Balanse

| | Note | 31.12.2023 | 31.12.2022 |
|-----------------------------------|------|-------------------|-------------------|
| EGENKAPITAL OG GJELD | | | |
| Egenkapital | | | |
| Innskutt egenkapital | | | |
| Aksjekapital | 5, 6 | 573 000 | 573 000 |
| Sum innskutt egenkapital | | 573 000 | 573 000 |
| Opptjent egenkapital | | | |
| Annen egenkapital | 6 | 2 068 892 | 1 370 561 |
| Sum opptjent egenkapital | | 2 068 892 | 1 370 561 |
| Sum egenkapital | | 2 641 892 | 1 943 561 |
| Gjeld | | | |
| Annen langsiktig gjeld | | | |
| Gjeld til kredittinstitusjoner | 4 | 1 443 413 | 1 416 669 |
| Sum annen langsiktig gjeld | | 1 443 413 | 1 416 669 |
| Kortsiktig gjeld | | | |
| Gjeld til kredittinstitusjoner | 4 | 3 179 707 | 2 510 285 |
| Leverandørgjeld | | 5 110 467 | 3 188 469 |
| Skyldige offentlige avgifter | | 2 627 433 | 2 373 799 |
| Annen kortsiktig gjeld | | 2 925 163 | 1 792 379 |
| Sum kortsiktig gjeld | | 13 842 770 | 9 864 933 |
| Sum gjeld | | 15 286 183 | 11 281 602 |
| SUM EGENKAPITAL OG GJELD | | 17 928 075 | 13 225 162 |

Sandnes, 21.05.2024

Tor Inge Soma
styrets leder

Harald Mindor Blindheim
styremedlem

Bergitte Joa
styremedlem

Adrian Myklebust
daglig leder



GULV OG TAK AS
936 130 364

Noter

Regnskapsprinsipper

Årsregnskapet er satt opp i samsvar med regnskapsloven og god regnskapsskikk for små foretak.

Salgsinntekter

Inntektsføring ved salg av varer skjer på leveringstidspunktet. Tjenester inntektsføres etter hvert som de leveres.

Klassifisering og vurdering av balanseposter

Anleggsmidler er eiendeler bestemt til varig eie eller bruk. Eiendeler som er knyttet til varekretsløpet er klassifisert som omløpsmidler. Fordringer klassifiseres som omløpsmidler hvis de forfaller til betaling innen ett år etter transaksjonsdagen. Tilsvarende klassifiseres gjeld som kortsiktig hvis gjelden forfaller til betaling innen ett år. Langsiktig gjeld er gjeld som forfaller senere enn ett år etter transaksjonsdagen. Første års avdrag på langsiktige fordringer og langsiktig gjeld klassifiseres likevel ikke som omløpsmiddel og kortsiktig gjeld.

Omløpsmidler vurderes til laveste av anskaffelseskost og virkelig verdi. Kortsiktig gjeld balanseføres til nominelt beløp på etableringstidspunktet. Anleggsmidler vurderes til anskaffelseskost. Varige anleggsmidler avskrives etter en fornuftig avskrivningsplan. Anleggsmidlene nedskrives til virkelig verdi ved verdifall som ikke forventes å være forbigående. Langsiktig gjeld med unntak av andre avsetninger balanseføres til nominelt beløp på etableringstidspunktet.

Fordringer

Kundefordringer og andre fordringer er oppført i balansen til pålydende etter fradrag for avsetning til forventet tap. Avsetning til tap gjøres på grunnlag av individuelle vurderinger av de enkelte fordringene.

Varebeholdninger

Lager av innkjøpte varer er verdsatt til laveste verdi av anskaffelseskost etter FIFO- prinsippet og virkelig verdi. Det foretas nedskrivning for påregnelig ukurans.

Varige driftsmidler

Varige driftsmidler balanseføres og avskrives over driftsmidlenes levetid dersom de har antatt levetid over 3 år og har en kostpris som overstiger kr 15 000. Direkte vedlikehold av driftsmidler kostnadsføres løpende under driftskostnader, mens påkostninger eller forbedringer tillegges driftsmidlets kostpris og avskrives i takt med driftsmidlet.

Skatt

Skattekostnaden i resultatregnskapet omfatter både periodens betalbare skatt og endring i utsatt skatt. Utsatt skatt er beregnet med 22% på grunnlag av de midlertidige forskjeller som eksisterer mellom regnskapsmessige og skattemessige verdier, samt skattemessig underskudd til fremføring ved utgangen av regnskapsåret. Skatteøkende og skattereduserende midlertidige forskjeller som reverserer eller kan reversere i samme periode er fastsatt og skattevirkningen er beregnet på nettogrunnlaget.

Selskapet har ikke endret regnskapsprinsipp fra 2022 til 2023.

Note 1 - Lønnskostnader

| Spesifikasjon av lønnskostnader | 2023 | 2022 |
|---------------------------------|-------------------|-------------------|
| Lønn | 18 574 505 | 14 590 604 |
| Arbeidsgiveravgift | 2 733 983 | 2 139 747 |
| Pensjonskostnader | 0 | 0 |
| Andre relaterte ytelser | 625 888 | 560 136 |
| Sum | 21 934 376 | 17 290 488 |



GULV OG TAK AS
936 130 364

Note 2 - Antall årsverk

Antall årsverk sysselsatt i regnskapsåret: 28

Note 3 - Varige driftsmidler/anleggsmidler

| Varige driftsmidler | Driftsløsøre, inventar o.l | Maskiner og anlegg | Immaterielle eiendeler | Sum |
|--|-------------------------------|-----------------------|---------------------------|------------------|
| Anskaffelseskost pr 01.01 | 1 288 210 | 705 144 | 0 | 1 993 354 |
| Tilgang i året | 1 339 496 | 258 895 | 204 360 | 1 802 751 |
| Avgang i året | -188 120 | 0 | 0 | -188 120 |
| Anskaffelseskost pr 31.12 | 2 439 586 | 964 039 | 204 360 | 3 607 985 |
| Akkumulert av- og nedskrivninger 01.01 | -1 068 410 | -332 344 | 0 | -1 400 754 |
| Akkumulert av- og nedskrivninger 31.12 | -1 151 986 | -500 639 | -8 560 | -1 661 185 |
| Balansført verdi pr 31.12 | 1 287 600 | 463 400 | 195 800 | 1 946 800 |
| Årets av- og nedskrivninger | 271 696 | 168 295 | 8 560 | 448 551 |
| Økonomisk levetid | 3 - 5 | 3 - 10 | 4 | |
| Avskrivningsplan | Lineær | Lineær | Lineær | |

Note 4 - Gjeld og garantiforpliktelser

| | Beløp |
|---|------------|
| Del av gjelden som forfaller til betaling mer enn fem år etter regnskapsårets slutt | 0 |
| Gjeld som er sikret ved pant eller lignende sikkerhet i eiendeler | 4 623 120 |
| Balansført verdi av pantsatte eiendeler | 15 775 944 |
| Summen av garantiforpliktelser som ikke er regnskapsført | 0 |

Note 5 - Aksjekapital

| Aksjeklasse | Antall aksjer | Aksjenes pålydende | Bokført verdi |
|-------------------------------|---------------|-----------------------|---------------|
| Ordinære | 9 550 | 60 | 573 000 |
| Aksjonærer | Antall aksjer | Eierandel % | Aksjeklasse |
| GULV OG TAKBELEGGKOMPANIET AS | 7 163 | 75,01 | Ordinære |
| GULV OG TAK INVEST AS | 2 387 | 24,99 | Ordinære |
| Totalt antall aksjer | 9 550 | 100 | |

Note 6 - Egenkapital

| | Aksjekapital | Opptjent egenkapital | Sum |
|-------------------------------|----------------|-------------------------|------------------|
| Egenkapital 31.12.2022 | 573 000 | 1 370 561 | 1 943 561 |
| Årsresultat | 0 | 698 331 | 698 331 |
| Egenkapital 31.12.2023 | 573 000 | 2 068 892 | 2 641 892 |

Lån og sikkerhetsstillelse til ledende personer, eiere med videre

Det er ikke gitt lån eller sikkerhetsstillelse til medlemmer av styrende organer.



 BankID Signing
Adrian Myklebust
2024-05-30
 BankID Signing
Tor Inge Soma
2024-05-30
 BankID Signing
Harald Mindor Blindheim
2024-05-30
 BankID Signing
Bergitte Joa
2024-06-04

Årsoppgjør for
GULV OG TAK AS
936130364

01.01.2023 - 31.12.2023


| Innhold | Side |
|----------------------|------|
| Resultatregnskap | 2 |
| Eiendeler | 3 |
| Egenkapital og gjeld | 4 |
| Noter | 5 |




GULV OG TAK AS
936 130 364

Resultatregnskap

| | Note | 2023 | |
|--|------|--------------------|--------------------|
| Driftsinntekter | | | |
| Salgsinntekt | | 57 949 341 | 46 817 476 |
| Annen driftsinntekt | | 7 500 | 7 100 |
| Sum driftsinntekter | | 57 956 841 | 46 824 576 |
| Driftskostnader | | | |
| Varekostnad | | -24 866 479 | -22 669 036 |
| Lønnskostnad | 1, 2 | -21 934 376 | -17 290 488 |
| Avskrivning på varige driftsmidler og immaterielle eiendeler | 3 | -448 551 | -201 827 |
| Annen driftskostnad | | -9 567 455 | -8 273 802 |
| Sum driftskostnader | | -56 816 861 | -48 435 153 |
| Driftsresultat | | 1 139 980 | -1 610 576 |
| Finansinntekter | | | |
| Annen renteinntekt | | 132 | 1 906 |
| Annen finansinntekt | | 62 431 | 53 882 |
| Sum finansinntekter | | 62 563 | 55 788 |
| Finanskostnader | | | |
| Annen rentekostnad | | -294 587 | -145 419 |
| Annen finanskostnad | | -10 411 | -323 |
| Sum finanskostnader | | -304 998 | -145 743 |
| Netto finans | | -242 435 | -89 955 |
| Resultat før skattekostnad | | 897 545 | -1 700 531 |
| Skattekostnad | | -199 215 | 371 558 |
| Årsresultat | | 698 331 | -1 328 973 |
| Overføringer | | | |
| Annen egenkapital | | 698 331 | -1 328 973 |
| Sum overføringer | | 698 331 | -1 328 973 |

 BankID Signing
Adrian Myklebust
2024-05-30

 BankID Signing
Tor Inge Soma
2024-05-30

 BankID Signing
Harald Mindor Blindheim
2024-05-30

 BankID Signing
Bergitte Joa
2024-05-04



GULV OG TAK AS
936 130 364

Balanse

EIENDELER

Anleggsmidler

Immaterielle eiendeler

Konsesjoner, patenter, lisenser, varemerker ol.
Utsatt skattefordel
Sum immaterielle eiendeler

| Note | 31.12.2023 | |
|------|----------------|----------------|
| 3 | 195 800 | 0 |
| | 575 579 | 774 794 |
| | 771 380 | 774 794 |

Varige driftsmidler

Maskiner og anlegg
Driftsløsøre, inventar, verktøy, kontormaskiner, ol.
Sum varige driftsmidler

| | | |
|------|------------------|----------------|
| 3, 4 | 463 400 | 372 800 |
| 3, 4 | 1 287 600 | 219 800 |
| | 1 751 000 | 592 600 |

Finansielle anleggsmidler

Investeringer i aksjer og andeler
Sum finansielle anleggsmidler

| | |
|--------------|--------------|
| 1 000 | 1 000 |
| 1 000 | 1 000 |

Sum anleggsmidler

2 523 380 **1 368 394**

Omløpsmidler

Varer

Varer
Sum varer

| | | |
|---|------------------|------------------|
| 4 | 2 887 109 | 3 027 409 |
| | 2 887 109 | 3 027 409 |

Fordringer

Kundefordringer
Andre kortsiktige fordringer
Sum fordringer

| | | |
|---|-------------------|------------------|
| 4 | 11 117 835 | 7 695 724 |
| | 703 673 | 485 614 |
| | 11 821 508 | 8 181 339 |

Bankinnskudd, kontanter og lignende

Bankinnskudd, kontanter og lignende
Sum bankinnskudd, kontanter og lignende


| | |
|----------------|----------------|
| 696 079 | 648 021 |
| 696 079 | 648 021 |

Sum omløpsmidler


15 404 695 **11 856 768**

SUM EIENDELER

17 928 075 **13 225 162**

 BankID Signing
Adrian Myklebust
2024-05-30


 BankID Signing
Tor Inge Soma
2024-05-30

 BankID Signing
Harald Mindor Blindheim
2024-05-30


 BankID Signing
Bargitte Joa
2024-06-04



GULV OG TAK AS
936 130 364

 BankID Signing
Adrian Myklebust
2024-05-30

 BankID Signing
Tor Inge Soma
2024-05-30

 BankID Signing
Harald Mindor Blindheim
2024-05-30

 BankID Signing
Bergitte Joa
2024-06-04

Balanse

EGENKAPITAL OG GJELD

Egenkapital

Innskutt egenkapital

Aksjekapital

| Note | 31.12.2023 | |
|------|----------------|----------------|
| 5, 6 | 573 000 | 573 000 |
| | 573 000 | 573 000 |

Sum innskutt egenkapital

Opptjent egenkapital

Annen egenkapital

| | | |
|---|------------------|------------------|
| 6 | 2 068 892 | 1 370 561 |
| | 2 068 892 | 1 370 561 |

Sum opptjent egenkapital

Sum egenkapital

2 641 892 **1 943 561**

Gjeld

Annen langsiktig gjeld

Gjeld til kredittinstitusjoner

| | | |
|---|------------------|------------------|
| 4 | 1 443 413 | 1 416 669 |
| | 1 443 413 | 1 416 669 |

Sum annen langsiktig gjeld

Kortsiktig gjeld

Gjeld til kredittinstitusjoner

| | | |
|---|-----------|-----------|
| 4 | 3 179 707 | 2 510 285 |
|---|-----------|-----------|

Leverandørgjeld

5 110 467 3 188 469

Skyldige offentlige avgifter

2 627 433 2 373 799

Annen kortsiktig gjeld

2 925 163 1 792 379

Sum kortsiktig gjeld

13 842 770 **9 864 933**

Sum gjeld

15 286 183 **11 281 602**

SUM EGENKAPITAL OG GJELD

17 928 075 **13 225 162**

Sandnes, 21.05.2024

Tor Inge Soma
styrets leder


Harald Mindor Blindheim
styremedlem


Bergitte Joa
styremedlem


Adrian Myklebust
daglig leder



GULV OG TAK AS
936 130 364

 BankID Signing
Adrian Myklebust
2024-05-30

 BankID Signing
Tor Inge Soma
2024-05-30

 BankID Signing
Harald Mindor Blindheim
2024-05-30

 BankID Signing
Bergille Joa
2024-06-04

Noter

Regnskapsprinsipper

Årsregnskapet er satt opp i samsvar med regnskapsloven og god regnskapsskikk for små foretak.

Salgsinntekter

Inntektsføring ved salg av varer skjer på leveringstidspunktet. Tjenester inntektsføres etter hvert som de leveres.

Klassifisering og vurdering av balanseposter

Anleggsmidler er eiendeler bestemt til varig eie eller bruk. Eiendeler som er knyttet til varekretsløpet er klassifisert som omløpsmidler. Fordringer klassifiseres som omløpsmidler hvis de forfaller til betaling innen ett år etter transaksjonsdagen. Tilsvarende klassifiseres gjeld som kortsiktig hvis gjelden forfaller til betaling innen ett år. Langsiktig gjeld er gjeld som forfaller senere enn ett år etter transaksjonsdagen. Første års avdrag på langsiktige fordringer og langsiktig gjeld klassifiseres likevel ikke som omløpsmiddel og kortsiktig gjeld.

Omløpsmidler vurderes til laveste av anskaffelseskost og virkelig verdi. Kortsiktig gjeld balanseføres til nominelt beløp på etableringstidspunktet. Anleggsmidler vurderes til anskaffelseskost. Varige anleggsmidler avskrives etter en fornuftig avskrivningsplan. Anleggsmidlene nedskrives til virkelig verdi ved verdifall som ikke forventes å være forbigående. Langsiktig gjeld med unntak av andre avsetninger balanseføres til nominelt beløp på etableringstidspunktet.

Fordringer

Kundefordringer og andre fordringer er oppført i balansen til pålydende etter fradrag for avsetning til forventet tap. Avsetning til tap gjøres på grunnlag av individuelle vurderinger av de enkelte fordringene.

Varebeholdninger

Lager av innkjøpte varer er verdsatt til laveste verdi av anskaffelseskost etter FIFO- prinsippet og virkelig verdi. Det foretas nedskrivning for påregnelig ukurans.

Varige driftsmidler

Varige driftsmidler balanseføres og avskrives over driftsmidlenes levetid dersom de har antatt levetid over 3 år og har en kostpris som overstiger kr 15 000. Direkte vedlikehold av driftsmidler kostnadsføres løpende under driftskostnader, mens påkostninger eller forbedringer tillegges driftsmidlets kostpris og avskrives i takt med driftsmidlet.

Skatt

Skattekostnaden i resultatregnskapet omfatter både periodens betalbare skatt og endring i utsatt skatt. Utsatt skatt er beregnet med 22% på grunnlag av de midlertidige forskjeller som eksisterer mellom regnskapsmessige og skattemessige verdier, samt skattemessig underskudd til fremføring ved utgangen av regnskapsåret. Skatteøkende og skattereduserende midlertidige forskjeller som reverserer eller kan reversere i samme periode er fastsatt og skattevirkningen er beregnet på nettogrunnlaget.

Selskapet har ikke endret regnskapsprinsipp fra 2022 til 2023.

Note 1 - Lønnskostnader

| Spesifikasjon av lønnskostnader | 2023 | 2022 |
|---------------------------------|-------------------|-------------------|
| Lønn | 18 574 505 | 14 590 604 |
| Arbeidsgiveravgift | 2 733 983 | 2 139 747 |
| Pensjonskostnader | 0 | 0 |
| Andre relaterte ytelser | 625 888 | 560 136 |
| Sum | 21 934 376 | 17 290 488 |



GULV OG TAK AS
936 130 364

Note 2 - Antall årsverk

Antall årsverk sysselsatt i regnskapsåret:

BankID Signing
Adrian Myklebust
2024-05-30
BankID Signing
Tor Inge Soma
2024-05-30
BankID Signing
Harald Mindor Blindheim
2024-05-30
BankID Signing
Bergitte Joa
2024-06-04

28

Note 3 - Varige driftsmidler/anleggsmidler

| Varige driftsmidler | Driftsløsøre, inventar o.l | Maskiner og anlegg | Immaterielle eiendeler | Sum |
|--|-------------------------------|-----------------------|---------------------------|------------------|
| Anskaffelseskost pr 01.01 | 1 288 210 | 705 144 | 0 | 1 993 354 |
| Tilgang i året | 1 339 496 | 258 895 | 204 360 | 1 802 751 |
| Avgang i året | -188 120 | 0 | 0 | -188 120 |
| Anskaffelseskost pr 31.12 | 2 439 586 | 964 039 | 204 360 | 3 607 985 |
| Akkumulert av- og nedskrivninger 01.01 | -1 068 410 | -332 344 | 0 | -1 400 754 |
| Akkumulert av- og nedskrivninger 31.12 | -1 151 986 | -500 639 | -8 560 | -1 661 185 |
| Balanseført verdi pr 31.12 | 1 287 600 | 463 400 | 195 800 | 1 946 800 |
| Årets av- og nedskrivninger | 271 696 | 168 295 | 8 560 | 448 551 |
| Økonomisk levetid | 3 - 5 | 3 - 10 | 4 | |
| Avskrivningsplan | Lineær | Lineær | Lineær | |

Note 4 - Gjeld og garantiforpliktelser

| | Beløp |
|---|------------|
| Del av gjelden som forfaller til betaling mer enn fem år etter regnskapsårets slutt | 0 |
| Gjeld som er sikret ved pant eller lignende sikkerhet i eiendeler | 4 623 120 |
| Balanseført verdi av pantsatte eiendeler | 15 775 944 |
| Summen av garantiforpliktelser som ikke er regnskapsført | 0 |

Note 5 - Aksjekapital

| Aksjeklasse | Antall aksjer | Aksjenes pålydende | Bokført verdi |
|-------------|---------------|-----------------------|---------------|
| Ordinære | 9 550 | 60 | 573 000 |

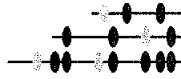
| Aksjonærer | Antall aksjer | Eierandel % | Aksjeklasse |
|-------------------------------|---------------|-------------|-------------|
| GULV OG TAKBELEGGKOMPANIET AS | 7 163 | 75,01 | Ordinære |
| GULV OG TAK INVEST AS | 2 387 | 24,99 | Ordinære |
| Totalt antall aksjer | 9 550 | 100 | |

Note 6 - Egenkapital

| | Aksjekapital | Opptjent egenkapital | Sum |
|-------------------------------|----------------|-------------------------|------------------|
| Egenkapital 31.12.2022 | 573 000 | 1 370 561 | 1 943 561 |
| Årsresultat | 0 | 698 331 | 698 331 |
| Egenkapital 31.12.2023 | 573 000 | 2 068 892 | 2 641 892 |

Lån og sikkerhetsstillelse til ledende personer, eiere med videre

Det er ikke gitt lån eller sikkerhetsstillelse til medlemmer av styrende organer.



Abacus Revisjon AS

Registrert revisorselskap
Autorisert regnskapsforetakselskap

Medlemmer i
Den norske Revisorforening
Regnskap Norge

UAVHENGIG REVISORS BERETNING Til generalforsamlingen i Gulv og Tak AS

Uttalelse om revisjonen av årsregnskapet

Konklusjon

Vi har revidert årsregnskapet for Gulv og Tak AS som viser et overskudd på kr 698 331. Årsregnskapet består av balanse per 31. desember 2023, resultatregnskap for regnskapsåret avsluttet per denne datoen og noter til årsregnskapet, herunder et sammendrag av viktige regnskapsprinsipper.

Etter vår mening

- oppfyller årsregnskapet gjeldende lovkrav, og
- gir årsregnskapet et rettviseende bilde av selskapets finansielle stilling per 31. desember 2023 og av dets resultater for regnskapsåret avsluttet per denne datoen i samsvar med regnskapslovens regler og god regnskapsskikk i Norge.

Grunnlag for konklusjonen

Vi har gjennomført revisjonen i samsvar med International Standards on Auditing (ISA-ene). Våre oppgaver og plikter i henhold til disse standardene er beskrevet nedenfor under Revisors oppgaver og plikter ved revisjonen av årsregnskapet. Vi er uavhengige av selskapet i samsvar med kravene i relevante lover og forskrifter i Norge og International Code of Ethics for Professional Accountants (inkludert internasjonale uavhengighetsstandarder) utstedt av International Ethics Standards Board for Accountants (IESBA-reglene), og vi har overholdt våre øvrige etiske forpliktelser i samsvar med disse kravene. Innhentet revisjonsbevis er etter vår vurdering tilstrekkelig og hensiktsmessig som grunnlag for vår konklusjon.

Styret og daglig leders ansvar for årsregnskapet

Styret og daglig leder (ledelsen) er ansvarlig for å utarbeide årsregnskapet og for at det gir et rettviseende bilde i samsvar med regnskapslovens regler og god regnskapsskikk i Norge. Ledelsen er også ansvarlig for slik intern kontroll som den finner nødvendig for å kunne utarbeide et årsregnskap som ikke inneholder vesentlig feilinformasjon, verken som følge av misligheter eller utilsiktede feil.

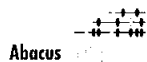
Ved utarbeidelsen av årsregnskapet må ledelsen ta standpunkt til selskapets evne til fortsatt drift og opplyse om forhold av betydning for fortsatt drift. Forutsetningen om fortsatt drift skal legges til grunn for årsregnskapet så lenge det ikke er sannsynlig at virksomheten vil bli avviklet.

Revisors oppgaver og plikter ved revisjonen av årsregnskapet

Vårt mål er å oppnå betryggende sikkerhet for at årsregnskapet som helhet ikke inneholder vesentlig feilinformasjon, verken som følge av misligheter eller utilsiktede feil, og å avgi en revisjonsberetning som inneholder vår konklusjon. Betryggende sikkerhet er en høy grad av sikkerhet, men ingen garanti for at en revisjon utført i samsvar med ISA-ene, alltid vil avdekke vesentlig feilinformasjon. Feilinformasjon kan oppstå som følge av misligheter eller utilsiktede feil. Feilinformasjon er å anse som vesentlig dersom den enkeltvis eller samlet med rimelighet kan forventes å påvirke de økonomiske beslutningene som brukerne foretar på grunnlag av årsregnskapet.



- 2 -



For revisors oppgaver og plikter se: <https://revisorforeningen.no/om-revisjon/revisjonsberetning-revisors-oppgaver-og-plikter/>

Stavanger, 21. mai 2024

Abacus Revisjon AS

Kurt Jørgen Reinhardt
Statsautorisert revisor