



ÅRSREGNSKAPET FOR REGNSKAPSÅRET 2023 - GENERELL INFORMASJON

Enheten

Organisasjonsnummer:	929 453 042
Organisasjonsform:	Aksjeselskap
Foretaksnavn:	TRÆNA SJØMAT HOLDING AS
Forretningsadresse:	Fløttingveien 26 8770 TRÆNA

Regnskapsår

Årsregnskapets periode:	01.01.2023 - 31.12.2023
-------------------------	-------------------------

Konsern

Morselskap i konsern:	Ja
Konsernregnskap lagt ved:	Nei

Regnskapsregler

Regler for små foretak benyttet:	Ja
Benyttet ved utarbeidelsen av årsregnskapet til selskapet:	Regnskapslovens alminnelige regler

Årsregnskapet fastsatt av kompetent organ

Bekreftet av representant for selskapet:	Sverre Hyttan
Dato for fastsettelse av årsregnskapet:	20.05.2024

Grunnlag for avgivelse

År 2023: Årsregnskapet er elektronisk innlevert
År 2022: Tall er hentet fra elektronisk innlevert årsregnskap fra 2023

Det er ikke krav til at årsregnskapet m.v. som sendes til Regnskapsregisteret er undertegnet. Kontrollen på at dette er utført ligger hos revisor/enhetens øverste organ. Sikkerheten ivaretas ved at innsender har rolle/rettighet for innsending av årsregnskapet via Altinn, og ved at det bekreftes at årsregnskapet er fastsatt av kompetent organ.

Brønnøysundregistrene, 24.06.2025



Resultatregnskap

Beløp i: NOK	Note	2023	2022
RESULTATREGNSKAP			
Inntekter			
Salgsinntekt		100 000	116 768
Annen driftsinntekt		1 470 000	590 000
Sum inntekter		1 570 000	706 768
Kostnader			
Varekostnad			116 768
Lønnskostnad	1	114 100	
Avskrivning av driftsmidler og immaterielle eiendeler	2	563 900	127 200
Annen driftskostnad		224 467	168 510
Sum kostnader		902 467	412 477
Driftsresultat		667 533	294 290
Finansinntekter og finanskostnader			
Inntekt på investering i datterselskap		422 289	258 440
Renteinntekt fra foretak i samme konsern		86 137	
Annen renteinntekt		122 292	33 153
Sum finansinntekter		630 718	291 593
Annen rentekostnad		494 075	129 610
Sum finanskostnader		494 075	129 610
Netto finans		136 642	161 983
Ordinært resultat før skattekostnad	3	804 175	456 273
Skattekostnad på resultat	3	-175 081	100 380
Ordinært resultat etter skattekostnad		979 256	355 893
Årsresultat	4	979 256	355 893
Årsresultat etter minoritetsinteresser		979 256	355 893
Totalresultat		979 256	355 893



Resultatregnskap

Beløp i: NOK	Note	2023	2022
Overføringer og disponeringer			
Avsatt til annen egenkapital		979 256	355 893
Sum overføringer og disponeringer		979 256	355 893



Balanse

Beløp i: NOK	Note	2023	2022
BALANSE - EIENDELER			
Anleggsmidler			
Immaterielle eiendeler			
Utsatt skattefordel		74 701	
Sum immaterielle eiendeler		74 701	
Varige driftsmidler			
Tomter, bygninger o.a. fast eiendom	2	4 784 470	5 040 770
Maskiner og anlegg	2	4 285 176	2 795 334
Sum varige driftsmidler	2	9 069 646	7 836 104
Finansielle anleggsmidler			
Investering i datterselskap	5	2 702 385	2 702 385
Lån til foretak i samme konsern	6		
Investeringer i aksjer og andeler		10 000	10 000
Sum finansielle anleggsmidler		2 712 385	2 712 385
Sum anleggsmidler		11 856 732	10 548 489
Omløpsmidler			
Varer			
Fordringer			
Andre kortsiktige fordringer		13 972	937 243
Konsernfordringer	6	765 466	343 177
Sum fordringer		779 438	1 280 420
Bankinnskudd, kontanter og lignende			
Bankinnskudd, kontanter o.l.		5 992 072	6 691 550
Sum bankinnskudd, kontanter og lignende		5 992 072	6 691 550
Sum omløpsmidler		6 771 510	7 971 969
SUM EIENDELER		18 628 242	18 520 459



Balanse

Beløp i: NOK	Note	2023	2022
BALANSE - EGENKAPITAL OG GJELD			
Egenkapital			
Innskutt egenkapital			
Aksjekapital	4, 7	2 878 500	2 878 500
Overkurs	4	6 716 500	6 716 500
Sum innskutt egenkapital		9 595 000	9 595 000
Opptjent egenkapital			
Annen egenkapital	4	1 335 150	355 893
Sum opptjent egenkapital		1 335 150	355 893
Sum egenkapital	4	10 930 150	9 950 893
Gjeld			
Langsiktig gjeld			
Utsatt skatt	3		100 380
Sum avsetninger for forpliktelser			100 380
Annen langsiktig gjeld			
Gjeld til kredittinstitusjoner		7 594 688	6 900 000
Langsiktig konserngjeld	6		
Sum annen langsiktig gjeld		7 594 688	6 900 000
Sum langsiktig gjeld		7 594 688	7 000 380
Kortsiktig gjeld			
Leverandørgjeld		4 618	1 184 116
Skyldig offentlige avgifter		61 249	350 459
Annen kortsiktig gjeld		37 538	34 610
Sum kortsiktig gjeld		103 405	1 569 185
Sum gjeld		7 698 093	8 569 565
SUM EGENKAPITAL OG GJELD		18 628 242	18 520 459



Brønnøysundregistrene

ÅRSREGNSKAP FOR REGNSKAPSÅRET 2023 - GENERELL INFORMASJON

Journalnummer: 2024 703658

Enheten

Organisasjonsnummer: 929 453 042
Organisasjonsform: Aksjeselskap
Foretaksnavn: TRÆNA SJØMAT HOLDING AS
Forretningsadresse: Fløttingveien 26
8770 TRÆNA

Regnskapsår

Årsregnskapets periode: 01.01.2023 - 31.12.2023

Konsern

Morselskap i konsern: Ja
Konsernregnskap lagt ved: Nei

Regnskapsregler

Regler for små foretak benyttet: Ja
Benyttet ved utarbeidelsen av
årsregnskapet til selskapet: Regnskapslovens alminnelige regler

Årsregnskapet fastsatt av kompetent organ

Bekreftet av representant for selskapet: Sverre Hyttan
Dato for fastsettelse av årsregnskapet: 20.05.2024

Revisjon

Årsregnskapet er utarbeidet av ekstern
autorisert regnskapsfører: Ja
Ekstern autorisert regnskapsfører har i
løpet av regnskapsåret bistått ved den
løpende regnskapsføringen eller utført
andre tjenester for selskapet enn å
utarbeide årsregnskapet: Ja

Grunnlag for avgivelse

År 2023: Årsregnskap er elektronisk innlevert.
År 2022: Tall er hentet fra elektronisk innlevert årsregnskap fra 2023.

Det er ikke krav til at årsregnskapet m.v. som sendes til Regnskapsregisteret er undertegnet. Kontrollen på at dette er utført ligger hos revisor/enhetens øverste organ. Sikkerheten ivaretas ved at innsender har rolle/rettighet for innsending av årsregnskapet via Altinn, og ved at det bekreftes at årsregnskapet er fastsatt av kompetent organ.

Brønnøysundregistrene, 08.08.2024

Brønnøysundregistrene
Postadresse: Postboks 900, 8910 Brønnøysund
Telefon: 75 00 75 00
E-post: firmapost@brreg.no Internett: www.brreg.no
Organisasjonsnummer: 974 760 673



Organisasjonsnr: 929 453 042
TRENA SJØMAT HOLDING AS

RESULTATREGNSKAP

Beløp i: NOK	Note	2023	2022
RESULTATREGNSKAP			
Inntekter			
Salgsinntekt		100 000	116 768
Annen driftsinntekt		1 470 000	590 000
Sum inntekter		1 570 000	706 768
Kostnader			
Varekostnad			116 768
Lønnskostnad	1	114 100	
Avskrivning av driftsmidler og immaterielle eiendeler	2	563 900	127 200
Annen driftskostnad		224 467	168 510
Sum kostnader		902 467	412 477
Driftsresultat		667 533	294 290
Finansinntekter og finanskostnader			
Inntekt på investering i datterselskap		422 289	258 440
Renteinntekt fra foretak i samme konsern		86 137	
Annen renteinntekt		122 292	33 153
Sum finansinntekter		630 718	291 593
Annen rentekostnad		494 075	129 610
Sum finanskostnader		494 075	129 610
Netto finans		136 642	161 983
Ordinært resultat før skattekostnad			
Skattekostnad på resultat	3	804 175	456 273
Skattekostnad på resultat	3	-175 081	100 380
Ordinært resultat etter skattekostnad		979 256	355 893
Årsresultat	4	979 256	355 893
Årsresultat etter minoritetsinteresser		979 256	355 893
Totalresultat		979 256	355 893
Overføringer og disponeringer			
Avsatt til annen egenkapital		979 256	355 893
Sum overføringer og disponeringer		979 256	355 893





Organisasjonsnr: 929 453 042
TRENA SJØMAT HOLDING AS

BALANSE

Beløp i: NOK	Note	2023	2022
--------------	------	------	------

BALANSE - EIENDELER

Anleggsmidler

Immaterielle eiendeler

Utsatt skattefordel		74 701	
Sum immaterielle eiendeler		74 701	

Varige driftsmidler

Tomter, bygninger o.a.

fast eiendom	2	4 784 470	5 040 770
Maskiner og anlegg	2	4 285 176	2 795 334
Sum varige driftsmidler	2	9 069 646	7 836 104

Finansielle anleggsmidler

Investering i datterselskap	5	2 702 385	2 702 385
Lån til foretak i samme konsern	6		

Investeringer i aksjer og andeler		10 000	10 000
Sum finansielle anleggsmidler		2 712 385	2 712 385

Sum anleggsmidler		11 856 732	10 548 489
--------------------------	--	-------------------	-------------------

Omløpsmidler

Varer

Fordringer

Andre kortsiktige fordringer

Konsernfordringer	6	765 466	343 177
Sum fordringer		779 438	1 280 420

Bankinnskudd, kontanter og lignende

Bankinnskudd, kontanter o.l.

Sum bankinnskudd, kontanter og lignende		5 992 072	6 691 550
--	--	------------------	------------------

Sum omløpsmidler		6 771 510	7 971 969
-------------------------	--	------------------	------------------

SUM EIENDELER		18 628 242	18 520 459
----------------------	--	-------------------	-------------------

BALANSE - EGENKAPITAL OG GJELD

Egenkapital

Innskutt egenkapital



Aksjekapital	4, 7	2 878 500	2 878 500
Overkurs	4	6 716 500	6 716 500
Sum innskutt egenkapital		9 595 000	9 595 000
Opptjent egenkapital			
Annen egenkapital	4	1 335 150	355 893
Sum opptjent egenkapital		1 335 150	355 893
Sum egenkapital	4	10 930 150	9 950 893
Gjeld			
Langsiktig gjeld			
Utsatt skatt	3		100 380
Sum avsetninger for forpliktelseser			100 380
Annen langsiktig gjeld			
Gjeld til kredittinstitusjoner		7 594 688	6 900 000
Langsiktig konserngjeld	6		
Sum annen langsiktig gjeld		7 594 688	6 900 000
Sum langsiktig gjeld		7 594 688	7 000 380
Kortsiktig gjeld			
Leverandørgjeld		4 618	1 184 116
Skyldig offentlige avgifter		61 249	350 459
Annen kortsiktig gjeld		37 538	34 610
Sum kortsiktig gjeld		103 405	1 569 185
Sum gjeld		7 698 093	8 569 565
SUM EGENKAPITAL OG GJELD		18 628 242	18 520 459



Organisasjonsnr: 929 453 042
TRENA SJØMAT HOLDING AS

NOTEOPPLYSNINGER - SELSKAP - alle poster oppgitt i hele tall

Note

1

Antall årsverk i regnskapsåret
0.00

Sum Beløp

Balanseført verdi 31.12. Varige driftsmidler Immaterielle eiend.

Konsernregnskap

Morselskapet sitt navn

Forretningskontor for morselskapet

Begrunnelse for at datterselskap er utelatt fra konsolideringen

Samlet beløp - tilknyttet selskap Årets Fjorårets

Samlet beløp - foretak i samme konsern Årets Fjorårets

Samlet beløp - foretak i samme konsern Årets Fjorårets


Samlet beløp - felles kontrollert virksomhet Årets Fjorårets

Pantstillelse Beløp

Beholdning av egne aksjer Antall Pålydende Andel av aksjek.



 BankID Signing
Sverre Hyttan
2024-05-19

 BankID Signing
Geir Børre Johannesen
2024-05-19

 BankID Signing
Yngve Myhre
2024-05-20

Årsregnskap 2023

Træna Sjømat Holding AS

Resultatregnskap
Balanse
Noter til regnskapet
Revisjonsberetning

Org.nr.: 929 453 042



BankID Signing
Sverre Hyttan
2024-05-19

BankID Signing
Geir Børre Johannesen
2024-05-19

BankID Signing
Yngve Myhre
2024-05-20

RESULTATREGNSKAP

TRÆNA SJØMAT HOLDING AS

DRIFTSINNEKTER OG DRIFTSKOSTNADER	Note	2023	2022
Salgsinntekt		100 000	116 768
Annen driftsinntekt		1 470 000	590 000
Sum driftsinntekter		1 570 000	706 768
Varekostnad		0	116 768
Lønnskostnad	1	114 100	0
Avskrivning av driftsmidler og immaterielle eiendeler	2	563 900	127 200
Annen driftskostnad		224 467	168 510
Sum driftskostnader		902 467	412 477
Driftsresultat		667 533	294 290
FINANSINNEKTER OG FINANSKOSTNADER			
Inntekt på investering i datterselskap		422 289	258 440
Renteinntekt fra foretak i samme konsern		86 137	0
Annen renteinntekt		122 292	33 153
Annen rentekostnad		494 075	129 610
Resultat av finansposter		136 642	161 983
Resultat før skattekostnad	3	804 175	456 273
Skattekostnad på resultat	3	-175 081	100 380
Årsresultat	4	979 256	355 893
OVERFØRINGER			
Avsatt til annen egenkapital		979 256	355 893
Sum overføringer		979 256	355 893



BankID Signing
Sverre Hyttan
2024-05-19

BankID Signing
Geir Børre Johannesen
2024-05-19

BankID Signing
Yngve Myhre
2024-05-20

BALANSE

TRÆNA SJØMAT HOLDING AS

EIENDELER	Note	2023	2022
ANLEGGSMIDLER			
Utsatt skattefordel		74 701	0
Sum immaterielle eiendeler		74 701	0
VARIGE DRIFTSMIDLER			
Tomter, bygninger o.a. fast eiendom	2	4 784 470	5 040 770
Maskiner og anlegg	2	4 285 176	2 795 334
Sum varige driftsmidler	2	9 069 646	7 836 104
FINANSIELLE ANLEGGSMIDLER			
Investeringer i datterselskap	5	2 702 385	2 702 385
Investeringer i aksjer og andeler		10 000	10 000
Sum finansielle anleggsmidler		2 712 385	2 712 385
Sum anleggsmidler		11 856 732	10 548 489
OMLØPSMIDLER			
FORDRINGER			
Andre kortsiktige fordringer		13 972	937 243
Konsernfordringer	6	765 466	343 177
Sum fordringer		779 438	1 280 420
Bankinnskudd, kontanter o.l.		5 992 072	6 691 550
Sum omløpsmidler		6 771 510	7 971 969
Sum eiendeler		18 628 242	18 520 459



BankID Signing
Sverre Hyttan
2024-05-19

BankID Signing
Geir Børre Johannesen
2024-05-19

BankID Signing
Yngve Myhre
2024-05-20

BALANSE

TRÆNA SJØMAT HOLDING AS

EGENKAPITAL OG GJELD	Note	2023	2022
EGENKAPITAL			
INNSKUTT EGENKAPITAL			
Aksjekapital	4, 7	2 878 500	2 878 500
Overkurs	4	6 716 500	6 716 500
Sum innskutt egenkapital		9 595 000	9 595 000
OPPTJENT EGENKAPITAL			
Annen egenkapital	4	1 335 150	355 893
Sum opptjent egenkapital		1 335 150	355 893
Sum egenkapital	4	10 930 150	9 950 893
GJELD			
AVSETNING FOR FORPLIKTELSE			
Utsatt skatt	3	0	100 380
Sum avsetning for forpliktelser		0	100 380
ANNEN LANGSIKTIG GJELD			
Gjeld til kredittinstitusjoner		7 594 688	6 900 000
Sum annen langsiktig gjeld		7 594 688	6 900 000
KORTSIKTIG GJELD			
Leverandørgjeld		4 618	1 184 116
Skyldig offentlige avgifter		61 249	350 459
Annen kortsiktig gjeld		37 538	34 610
Sum kortsiktig gjeld		103 405	1 569 185
Sum gjeld		7 698 093	8 569 565
Sum egenkapital og gjeld		18 628 242	18 520 459

Træna, 20.05.2024
Styret i Træna Sjømat Holding AS

Sverre Hyttan
styreleder


Geir Børre Johannesen
styremedlem

Yngve Myhre
styremedlem



Træna Sjømat Holding AS Noter til årsregnskapet 2023

 BankID Signing
Sverre Hyttan
2024-05-19

 BankID Signing
Geir Børre Johannesen
2024-05-19

 BankID Signing
Yngve Myhre
2024-05-20

Regnskapsprinsipper

Årsregnskapet er satt opp i samsvar med regnskapsloven. Det er utarbeidet etter norske regnskapsstandarder.

DRIFTSINNETEKTER OG KOSTNADER

Inntektsføring skjer etter opptjeningsprinsippet som normalt vil være leveringstidspunktet for varer og tjenester. Kostnader medtas etter sammenstillingsprinsippet, dvs. at kostnader medtas i samme periode som tilhørende inntekter inntektsføres.

HOVEDREGEL FOR VURDERING OG KLASIFISERING AV EIENDELER OG GJELD

Eiendeler bestemt til varig eie eller bruk er klassifisert som anleggsmidler. Andre eiendeler er klassifisert som omløpsmidler. Fordringer som skal tilbakebetales innen et år er uansett klassifisert som omløpsmidler. Ved klassifisering av kortsiktig og langsiktig gjeld er analoge kriterier lagt til grunn.

Omløpsmidler vurderes til laveste av anskaffelseskost og virkelig verdi. Kortsiktig gjeld balanseføres til nominelt mottatt beløp på etableringstidspunktet.

Enkelte poster er vurdert etter andre regler. Postene det gjelder vil være blant de postene som omhandles nedenfor.

FORDRINGER

Kundefordringer og andre fordringer oppføres til pålydende etter fradrag for avsetning til forventet tap. Avsetning til tap gjøres på grunnlag av en individuell vurdering av de enkelte fordringene.

SKATT

Skattekostnaden i resultatregnskapet omfatter både periodens betalbare skatt og endring i utsatt skatt. Utsatt skatt er beregnet med 22 % på grunnlag av de midlertidige forskjeller som eksisterer mellom regnskapsmessige og skattemessige verdier, samt ligningsmessig underskudd til fremføring ved utgangen av regnskapsåret. Skatteøkende og skattereduserende midlertidige forskjeller som reverserer eller kan reversere i samme periode er utlignet og nettoført.

Note 1 Lønnskostnader, antall ansatte, godtgjørelser, lån til ansatte m.m.

Lønnskostnader	2023	2022
Lønninger	0	0
Arbeidsgiveravgift	14 100	0
Pensjonskostnader	0	0
Andre ytelser	100 000	0
Sum	114 100	0

Gjennomsnittlig antall årsverk: 0

PENSJONSFORPLIKTELSE

Selskapet er ikke pliktig til å ha tjenestepensjonsordning etter lov om obligatorisk tjenestepensjon.



Træna Sjømat Holding AS Noter til årsregnskapet 2023



Note 2 Anleggsmidler

	Bygninger og tomter	Maskiner og anlegg	Sum
Anskaffelseskost pr. 01.01.23	5 126 170	2 837 134	7 963 304
+ Tilgang kjøpte driftsmidler		1 797 441	1 797 441
= Anskaffelseskost 31.12.23	5 126 170	4 634 576	9 760 746
Akkumulerte avskrivninger 31.12.23	341 700	349 400	691 100
= Bokført verdi 31.12.23	4 784 470	4 285 176	9 069 646
Årets ordinære avskrivninger	256 300	307 600	563 900
Økonomisk levetid	20 år	10-15 år	

Selskapet har i regnskapsåret mottatt investeringstilskudd til maskiner og anlegg. Tilskuddet er nettoført mot respektive anleggsmiddelkontoer.

Note 3 Skatt

Årets skattekostnad	2023	2022
Resultatført skatt på ordinært resultat:		
Betalbar skatt	0	0
Endring i utsatt skatt	-175 081	100 380
Skattekostnad ordinært resultat	-175 081	100 380
Skattepliktig inntekt:		
Resultat før skatt	804 175	456 273
Permanente forskjeller	-1 600 000	0
Endring i midlertidige forskjeller	795 825	-456 274
Skattepliktig inntekt	0	0
Betalbar skatt i balansen:		
Betalbar skatt på årets resultat	-92 904	-56 857
Betalbar skatt på mottatt konsernbidrag	92 904	56 857
Sum betalbar skatt i balansen	0	0

Skatteeffekten av midlertidige forskjeller som har gitt opphav til utsatt skatt og utsatte skattefordeler, spesifisert på typer av midlertidige forskjeller

	2023	2022	Endring
Varige driftsmidler	-339 552	456 274	795 825
Sum	-339 552	456 274	795 825
Grunnlag for utsatt skattefordel / skatt	-339 552	456 274	795 825
Utsatt skattefordel / skatt (22 %)	-74 701	100 380	175 082



Træna Sjømat Holding AS
Noter til årsregnskapet 2023

 BankID Signing
Sverre Hyttan
2024-05-19
 BankID Signing
Geir Børre Johannesen
2024-05-19
 BankID Signing
Yngve Myhre
2024-05-20

Note 4 Egenkapital

	Aksjekapital	Overkursfond	Annen egenkapital	Sum egenkapital
Stiftelse, 13.06.22	2 878 500	6 716 500	355 893	9 950 893
Årets resultat			979 256	979 256
Pr 31.12.2023	2 878 500	6 716 500	1 335 150	10 930 150

Note 5 Datterselskap, TS og FKV

	Kontor- kommune	Eier- andel	Stemme- andel	Anskaffelses kost	Andel egenkapital	Andel resultat
DS/FKV/TS						
Angellbruket AS	RØDØY	49,9%	50,0%	194 000		
Bolga	MELØY	53,3%	53,3%	508 085	104 008	-350 017
Mottaksstasjon AS						
Træna Sjømat	ASTRÆNA	100,0%	100,0%	2 000 300	6 720 100	3 146 694
Sum				2 702 385	6 824 108	2 796 677


Note 6 Mellomværende med selskap i samme konsern m.v.

	Kundefordringer		Andre fordringer	
	2023	2022	2023	2022
Træna Sjømat AS	0	0	692 429	270 140
Bolga	0	0	73 037	73 037
Mottaksstasjon AS				
Sum	0	0	765 466	343 177
	Leverandørgjeld		Annen langsiktig gjeld	
	2023	2022	2023	2022
Sum	0	0	0	0



Træna Sjømat Holding AS Noter til årsregnskapet 2023

 BankID Signing
Sverre Hyttan
2024-05-19

 BankID Signing
Geir Børre Johannesen
2024-05-19

 BankID Signing
Yngve Myhre
2024-05-20

Note 7 Aksjonærer

AKSJEKAPITALEN I TRÆNA SJØMAT HOLDING AS PR. 31.12 BESTÅR AV:

	Antall	Pålydende	Bokført
Ordinære aksjer	95 950	30,0	2 878 500
Sum	95 950		2 878 500

EIERSTRUKTUR

De største aksjonærene i % pr. 31.12 var:

	Ordinære	Eierandel	Stemmeandel
Pelagia As	20 000	20,8	20,8
Fish Farm International AS	10 000	10,4	10,4
Nico Van Ther Plas	10 000	10,4	10,4
Johansens Næringspark AS	5 000	5,2	5,2
Lovundlaks AS	5 000	5,2	5,2
Ocean Inpex AS	5 000	5,2	5,2
Støttfjord Holding AS	5 000	5,2	5,2
Kime Akva AS	3 750	3,9	3,9
Rosøy AS	3 750	3,9	3,9
Angad Import En Expor	2 500	2,6	2,6
Michaelsen Investor AS	2 500	2,6	2,6
Stupforsmo AS	2 500	2,6	2,6
Fjellmyr AS	2 000	2,1	2,1
Sverre Hyttan	2 000	2,1	2,1
Arctic Fish Export AS	1 500	1,6	1,6
LA Consulting AS	1 000	1,0	1,0
Lurøy Bygg AS	1 000	1,0	1,0
Miliam Robin Grønning	1 000	1,0	1,0
Ole-Johnny Olsen	1 000	1,0	1,0
Roald Holmen	1 000	1,0	1,0
Selværestiftelsen	1 000	1,0	1,0
Thor Jeppesen	1 000	1,0	1,0
Trygve Selvær	1 000	1,0	1,0
Yngvar Marseliussen	1 000	1,0	1,0
Sum >1% eierandel	89 500	93,3	93,3
Sum øvrige	6 450	6,7	6,7
Totalt antall aksjer	95 950	100,0	100,0

AKSJER EIET AV MEDLEMMER I STYRET OG DAGLIG LEDER:

Navn	Verv	Ordinære
Sverre Hyttan	styreleder	2 000
Totalt antall aksjer		2 000



Til generalforsamlingen i Træna Sjømat Holding AS

Uavhengig revisors beretning

Konklusjon

Vi har revidert årsregnskapet for Træna Sjømat Holding AS som viser et overskudd på kr 979 256. Årsregnskapet består av balanse per 31. desember 2023, resultatregnskap for regnskapsåret avsluttet per denne datoen og noter til årsregnskapet, herunder et sammendrag av viktige regnskapsprinsipper.

Etter vår mening

- oppfyller årsregnskapet gjeldende lovkrav, og
- gir årsregnskapet et rettviseende bilde av selskapets finansielle stilling per 31. desember 2023 og av dets resultater for regnskapsåret avsluttet per denne datoen i samsvar med regnskapslovens regler og god regnskapsskikk i Norge.

Grunnlag for konklusjonen

Vi har gjennomført revisjonen i samsvar med International Standards on Auditing (ISA-ene). Våre oppgaver og plikter i henhold til disse standardene er beskrevet nedenfor under "Revisors oppgaver og plikter ved revisjonen av årsregnskapet". Vi er uavhengige av selskapet i samsvar med kravene i relevante lover og forskrifter i Norge og International Code of Ethics for Professional Accountants (inkludert internasjonale uavhengighetsstandarder) utstedt av International Ethics Standards Board for Accountants (IESBA-reglene), og vi har overholdt våre øvrige etiske forpliktelser i samsvar med disse kravene. Innhentet revisjonsbevis er etter vår vurdering tilstrekkelig og hensiktsmessig som grunnlag for vår konklusjon.

Ledelsens ansvar for årsregnskapet

Styret og daglig leder (ledelsen) er ansvarlige for å utarbeide årsregnskapet og for at det gir et rettviseende bilde i samsvar med regnskapslovens regler og god regnskapsskikk i Norge. Ledelsen er også ansvarlig for slik intern kontroll som den finner nødvendig for å kunne utarbeide et årsregnskap som ikke inneholder vesentlig feilinformasjon, verken som følge av misligheter eller utilsiktede feil.

Ved utarbeidelsen av årsregnskapet må ledelsen ta standpunkt til selskapets evne til fortsatt drift og opplyse om forhold av betydning for fortsatt drift. Forutsetningen om fortsatt drift skal legges til grunn for årsregnskapet så lenge det ikke er sannsynlig at virksomheten vil bli avvirket.

Revisors oppgaver og plikter ved revisjonen av årsregnskapet

Vårt mål er å oppnå betryggende sikkerhet for at årsregnskapet som helhet ikke inneholder vesentlig feilinformasjon, verken som følge av misligheter eller utilsiktede feil, og å avgi en revisjonsberetning som inneholder vår konklusjon. Betryggende sikkerhet er en høy grad av sikkerhet, men ingen garanti for at en revisjon utført i samsvar med ISA-ene, alltid vil avdekke vesentlig feilinformasjon. Feilinformasjon kan oppstå som følge av misligheter eller utilsiktede feil. Feilinformasjon er å anse som vesentlig dersom den enkeltvis eller samlet med rimelighet kan forventes å påvirke de økonomiske beslutningene som brukerne foretar på grunnlag av årsregnskapet.



For videre beskrivelse av revisors oppgaver og plikter vises det til:
<https://revisorforeningen.no/revisjonsberetninger>

Mo i Rana, 24.06.2024
Helgeland Revisjon AS

Geir Voldsund
Statsautorisert revisor