



## ÅRSREGNSKAPET FOR REGNSKAPSÅRET 2020 - GENERELL INFORMASJON

### Enheten

Organisasjonsnummer: 967 375 683  
Organisasjonsform: Aksjeselskap  
Foretaksnavn: FUSA & SAMNANGER GRAVFERDSBYRÅ AS  
Forretningsadresse: Tertnesveien 99  
5114 TERTNES

### Regnskapsår

Årsregnskapets periode: 01.01.2020 - 31.12.2020

### Konsern

Morselskap i konsern: Nei

### Regnskapsregler

Regler for små foretak benyttet: Ja  
Benyttet ved utarbeidelsen av årsregnskapet til selskapet: Regnskapslovens alminnelige regler

### Årsregnskapet fastsatt av kompetent organ

Bekreftet av representant for selskapet: Johannes R. Blom  
Dato for fastsettelse av årsregnskapet: 22.06.2021

### Grunnlag for avgivelse

År 2020: Årsregnskapet er elektronisk innlevert  
År 2019: Tall er hentet fra elektronisk innlevert årsregnskap fra 2020

*Det er ikke krav til at årsregnskapet m.v. som sendes til Regnskapsregisteret er undertegnet. Kontrollen på at dette er utført ligger hos revisor/enhetens øverste organ. Sikkerheten ivaretas ved at innsender har rolle/rettighet for innsending av årsregnskapet via Altinn, og ved at det bekreftes at årsregnskapet er fastsatt av kompetent organ.*

Brønnøysundregistrene, 22.07.2022



## Resultatregnskap

Beløp i: NOK	Note	2020	2019
<b>RESULTATREGNSKAP</b>			
<b>Inntekter</b>			
Salgsinntekt		1 980 846	1 986 531
Annen driftsinntekt		299 761	520 000
<b>Sum inntekter</b>		<b>2 280 607</b>	<b>2 506 531</b>
<b>Kostnader</b>			
Varekostnad		563 283	485 236
Lønnskostnad	6	272 555	303 042
Avskrivning på driftsmidler	8	121 191	200 237
Annen driftskostnad		1 069 923	1 197 204
<b>Sum kostnader</b>		<b>2 026 952</b>	<b>2 185 718</b>
<b>Driftsresultat</b>		<b>253 655</b>	<b>320 813</b>
<b>Finansinntekter og finanskostnader</b>			
Annen renteinntekt		2 451	1 354
<b>Sum finansinntekter</b>		<b>2 451</b>	<b>1 354</b>
Annen rentekostnad		17 766	18 944
<b>Sum finanskostnader</b>		<b>17 766</b>	<b>18 944</b>
<b>Netto finans</b>		<b>-15 315</b>	<b>-17 590</b>
<b>Ordinært resultat før skattekostnad</b>		<b>238 340</b>	<b>303 222</b>
Skattekostnad på ordinært resultat	5	52 435	66 709
<b>Ordinært resultat etter skattekostnad</b>		<b>185 905</b>	<b>236 513</b>
<b>Årsresultat</b>		<b>185 905</b>	<b>236 513</b>
<b>Årsresultat etter minoritetsinteresser</b>		<b>185 905</b>	<b>236 513</b>
<b>Totalresultat</b>		<b>185 905</b>	<b>236 513</b>
<b>Overføringer og disponeringer</b>			
Udekket tap		185 905	236 513



## Resultatregnskap

<b>Beløp i: NOK</b>	<b>Note</b>	<b>2020</b>	<b>2019</b>
Sum overføringer og disponeringer		185 905	236 513



## Balanse

Beløp i: NOK	Note	2020	2019
<b>BALANSE - EIENDELER</b>			
<b>Anleggsmidler</b>			
<b>Immaterielle eiendeler</b>			
<b>Varige driftsmidler</b>			
Biler og driftsløsøre	8	709 837	200 239
<b>Sum varige driftsmidler</b>		<b>709 837</b>	<b>200 239</b>
<b>Sum anleggsmidler</b>		<b>709 837</b>	<b>200 239</b>
<b>Omløpsmidler</b>			
<b>Varer</b>			
<b>Fordringer</b>			
Kundefordringer	2	126 386	103 975
Andre kortsiktige fordringer	1	164 483	143 874
<b>Sum fordringer</b>		<b>290 869</b>	<b>247 849</b>
<b>Bankinnskudd, kontanter og lignende</b>			
Bankinnskudd, kontanter o.l.	3	678 797	743 084
<b>Sum bankinnskudd, kontanter og lignende</b>		<b>678 797</b>	<b>743 084</b>
<b>Sum omløpsmidler</b>		<b>969 666</b>	<b>990 933</b>
<b>SUM EIENDELER</b>		<b>1 679 503</b>	<b>1 191 172</b>
<b>BALANSE - EGENKAPITAL OG GJELD</b>			
<b>Egenkapital</b>			
<b>Innskutt egenkapital</b>			
Aksjekapital	4, 7	100 000	100 000
Annen innskutt egenkapital	7	731 244	712 154
<b>Sum innskutt egenkapital</b>		<b>831 244</b>	<b>812 154</b>
<b>Opptjent egenkapital</b>			



## Balanse

<b>Beløp i: NOK</b>	<b>Note</b>	<b>2020</b>	<b>2019</b>
Annen egenkapital	7	-181 596	-367 501
Udekket tap	7		
<b>Sum opptjent egenkapital</b>		<b>-181 596</b>	<b>-367 501</b>
<b>Sum egenkapital</b>		<b>649 648</b>	<b>444 653</b>
<b>Gjeld</b>			
<b>Langsiktig gjeld</b>			
Utsatt skatt	5	95 695	37 876
<b>Sum avsetninger for forpliktelser</b>		<b>95 695</b>	<b>37 876</b>
<b>Annen langsiktig gjeld</b>			
Gjeld til kredittinstitusjoner		832 035	
<b>Sum annen langsiktig gjeld</b>		<b>832 035</b>	
<b>Sum langsiktig gjeld</b>		<b>927 730</b>	<b>37 876</b>
<b>Kortsiktig gjeld</b>			
Leverandørgjeld		45 744	88 019
Betalbar skatt	5		181
Skyldig offentlige avgifter		26 671	49 923
Annen kortsiktig gjeld	1	29 711	570 521
<b>Sum kortsiktig gjeld</b>		<b>102 126</b>	<b>708 644</b>
<b>Sum gjeld</b>		<b>1 029 856</b>	<b>746 520</b>
<b>SUM EGENKAPITAL OG GJELD</b>		<b>1 679 503</b>	<b>1 191 172</b>



## Brønnøysundregistrene

### ÅRSREGNSKAP FOR REGNSKAPSÅRET 2020 - GENERELL INFORMASJON

Journalnummer: 2021 620976

#### Enheten

Organisasjonsnummer: 967 375 683  
Organisasjonsform: Aksjeselskap  
Foretaksnavn: FUSA & SAMNANGER GRAVFERDSBYRÅ AS  
Forretningsadresse: Tertnesveien 99  
5114 TERTNES

#### Regnskapsår

Årsregnskapets periode: 01.01.2020 - 31.12.2020

#### Konsern

Morselskap i konsern: Nei

#### Regnskapsregler

Regler for små foretak benyttet: Ja  
Benyttet ved utarbeidelsen av  
årsregnskapet til selskapet: Regnskapslovens alminnelige regler

#### Årsregnskapet fastsatt av kompetent organ

Bekreftet av representant for selskapet: Johannes R. Blom  
Dato for fastsettelse av årsregnskapet: 22.06.2021

#### Revisjon

Selskapet har besluttet at årsregnskapet  
ikke skal revideres: Ja  
Årsregnskapet er utarbeidet av ekstern  
autorisert regnskapsfører: Ja  
Ekstern autorisert regnskapsfører har i  
løpet av regnskapsåret bistått ved den  
løpende regnskapsføringen eller utført  
andre tjenester for selskapet enn å  
utarbeide årsregnskapet: Ja

#### Grunnlag for avgivelse

År 2020: Årsregnskap er elektronisk innlevert.  
År 2019: Tall er hentet fra elektronisk innlevert årsregnskap fra 2020.

*Det er ikke krav til at årsregnskapet m.v. som sendes til Regnskapsregisteret er undertegnet. Kontrollen på at dette er utført ligger hos revisor/enhetens øverste organ. Sikkerheten ivaretas ved at innsender har rolle/rettighet for innsending av årsregnskapet via Altinn, og ved at det bekreftes at årsregnskapet er fastsatt av kompetent organ.*

Brønnøysundregistrene, 11.08.2021

---

Brønnøysundregistrene  
Postadresse: Postboks 900, 8910 Brønnøysund  
Telefon: 75 00 75 00  
E-post: firmapost@brreg.no Internett: www.brreg.no  
Organisasjonsnummer: 974 760 673



Organisasjonsnr: 967 375 683  
FUSA & SAMNANGER GRAVFERDSBYRÅ AS

## RESULTATREGNSKAP

<b>Beløp i: NOK</b>	<b>Note</b>	<b>2020</b>	<b>2019</b>
<b>RESULTATREGNSKAP</b>			
<b>Inntekter</b>			
Salgsinntekt		1 980 846	1 986 531
Annen driftsinntekt		299 761	520 000
<b>Sum inntekter</b>		<b>2 280 607</b>	<b>2 506 531</b>
<b>Kostnader</b>			
Varekostnad		563 283	485 236
Lønnskostnad	6	272 555	303 042
Avskrivning på driftsmidler	8	121 191	200 237
Annen driftskostnad		1 069 923	1 197 204
<b>Sum kostnader</b>		<b>2 026 952</b>	<b>2 185 718</b>
<b>Driftsresultat</b>		<b>253 655</b>	<b>320 813</b>
<b>Finansinntekter og finanskostnader</b>			
Annen renteinntekt		2 451	1 354
<b>Sum finansinntekter</b>		<b>2 451</b>	<b>1 354</b>
Annen rentekostnad		17 766	18 944
<b>Sum finanskostnader</b>		<b>17 766</b>	<b>18 944</b>
<b>Netto finans</b>		<b>-15 315</b>	<b>-17 590</b>
<b>Ordinært resultat før skattekostnad</b>			
Skattekostnad på ordinært resultat	5	52 435	66 709
<b>Ordinært resultat etter skattekostnad</b>		<b>185 905</b>	<b>236 513</b>
<b>Årsresultat</b>		<b>185 905</b>	<b>236 513</b>
<b>Årsresultat etter minoritetsinteresser</b>		<b>185 905</b>	<b>236 513</b>
<b>Totalresultat</b>		<b>185 905</b>	<b>236 513</b>
<b>Overføringer og disponeringer</b>			
Udekket tap		185 905	236 513
<b>Sum overføringer og disponeringer</b>		<b>185 905</b>	<b>236 513</b>



Organisasjonsnr: 967 375 683  
FUSA & SAMNANGER GRAVFERDSBYRÅ AS

## BALANSE

Beløp i: NOK	Note	2020	2019
--------------	------	------	------

### BALANSE - EIENDELER

#### Anleggsmidler Immaterielle eiendeler

#### Varige driftsmidler

Biler og driftsløsøre	8	709 837	200 239
<b>Sum varige driftsmidler</b>		<b>709 837</b>	<b>200 239</b>

<b>Sum anleggsmidler</b>		<b>709 837</b>	<b>200 239</b>
--------------------------	--	----------------	----------------

#### Omløpsmidler

#### Varer

#### Fordringer

Kundefordringer	2	126 386	103 975
Andre kortsiktige fordringer	1	164 483	143 874
<b>Sum fordringer</b>		<b>290 869</b>	<b>247 849</b>

#### Bankinnskudd, kontanter og lignende

Bankinnskudd, kontanter o. l.	3	678 797	743 084
-------------------------------	---	---------	---------

<b>Sum bankinnskudd, kontanter og lignende</b>		<b>678 797</b>	<b>743 084</b>
--	--	----------------	----------------

<b>Sum omløpsmidler</b>		<b>969 666</b>	<b>990 933</b>
-------------------------	--	----------------	----------------

<b>SUM EIENDELER</b>		<b>1 679 503</b>	<b>1 191 172</b>
----------------------	--	------------------	------------------

### BALANSE - EGENKAPITAL OG GJELD

#### Egenkapital

#### Innskutt egenkapital

Aksjekapital	4, 7	100 000	100 000
Annen innskutt egenkapital	7	731 244	712 154
<b>Sum innskutt egenkapital</b>		<b>831 244</b>	<b>812 154</b>

#### Opptjent egenkapital

Annen egenkapital	7	-181 596	-367 501
Udekket tap	7		
<b>Sum opptjent egenkapital</b>		<b>-181 596</b>	<b>-367 501</b>

<b>Sum egenkapital</b>		<b>649 648</b>	<b>444 653</b>
------------------------	--	----------------	----------------

#### Gjeld

#### Langsiktig gjeld



Utsatt skatt	5	95 695	37 876
<b>Sum avsetninger for forpliktelseser</b>		<b>95 695</b>	<b>37 876</b>
<b>Annen langsiktig gjeld</b>			
Gjeld til kredittinstitusjoner		832 035	
<b>Sum annen langsiktig gjeld</b>		<b>832 035</b>	
<b>Sum langsiktig gjeld</b>		<b>927 730</b>	<b>37 876</b>
<b>Kortsiktig gjeld</b>			
Leverandørgjeld		45 744	88 019
Betalbar skatt	5		181
Skyldig offentlige avgifter		26 671	49 923
Annen kortsiktig gjeld	1	29 711	570 521
<b>Sum kortsiktig gjeld</b>		<b>102 126</b>	<b>708 644</b>
<b>Sum gjeld</b>		<b>1 029 856</b>	<b>746 520</b>
<b>SUM EGENKAPITAL OG GJELD</b>		<b>1 679 503</b>	<b>1 191 172</b>



Organisasjonsnr: 967 375 683  
FUSA & SAMNANGER GRAVFERDSBYRÅ AS

NOTEOPPLYSNINGER - SELSKAP - alle poster oppgitt i hele tall

Note

Antall årsverk i regnskapsåret

Virksomheten har hatt følgende antall årsverk:  
0.40



# Årsregnskap 2020

## Fusa & Samnanger Gravferdsbyrå AS

Resultatregnskap  
Balanse 31.12  
Noter til årsregnskapet 2020

Org.nr.: 967 375 683



<b>Resultatregnskap</b>			
Fusa & Samnanger Gravferdsbyrå AS			
<b>Driftsinntekter og driftskostnader</b>	<b>Note</b>	<b>2020</b>	<b>2019</b>
Salgsinntekt		1 980 846	1 986 531
Annen driftsinntekt		299 761	520 000
Sum driftsinntekter		<u>2 280 607</u>	<u>2 506 531</u>
Varekostnad		563 283	485 236
Lønnskostnad	6	272 555	303 042
Avskrivning på driftsmidler	8	121 191	200 237
Annen driftskostnad		1 069 923	1 197 204
Sum driftskostnader		<u>2 026 952</u>	<u>2 185 718</u>
Driftsresultat		<u>253 655</u>	<u>320 813</u>
<b>Finansinntekter og finanskostnader</b>			
Annen renteinntekt		2 451	1 354
Annen rentekostnad		17 766	18 944
Resultat av finansposter		<u>-15 315</u>	<u>-17 590</u>
Ordinært resultat før skattekostnad		238 340	303 222
Skattekostnad på ordinært resultat	5	52 435	66 709
Ordinært resultat		<u>185 905</u>	<u>236 513</u>
Årsresultat		<u>185 905</u>	<u>236 513</u>
<b>Overføringer</b>			
Avsatt til dekning av tidligere udekket tap		185 905	236 513
Sum overføringer		<u>185 905</u>	<u>236 513</u>



<b>Balanse</b>			
Fusa & Samnanger Gravferdsbyrå AS			
<b>Eiendeler</b>	<b>Note</b>	<b>2020</b>	<b>2019</b>
<b>Anleggsmidler</b>			
<b>Immaterielle eiendeler</b>			
Biler og driftsløsøre	8	709 837	200 239
Sum varige driftsmidler		<u>709 837</u>	<u>200 239</u>
Sum anleggsmidler		<u>709 837</u>	<u>200 239</u>
<b>Omløpsmidler</b>			
<b>Fordringer</b>			
Kundefordringer	2	126 386	103 975
Andre kortsiktige fordringer	1	164 483	143 874
Sum fordringer		<u>290 869</u>	<u>247 849</u>
Bankinnskudd, kontanter o.l.	3	678 797	743 084
Sum omløpsmidler		<u>969 666</u>	<u>990 933</u>
Sum eiendeler		<u>1 679 503</u>	<u>1 191 172</u>



<b>Balanse</b>			
Fusa & Samnanger Gravferdsbyrå AS			
	Note	2020	2019
<b>Egenkapital og gjeld</b>			
<b>Innskutt egenkapital</b>			
Aksjekapital	4, 7	100 000	100 000
Annen innskutt egenkapital	7	731 244	712 154
Sum innskutt egenkapital		<u>831 244</u>	<u>812 154</u>
<b>Opptjent egenkapital</b>			
Annen egenkapital	7	-181 596	-367 501
Sum opptjent egenkapital		<u>-181 596</u>	<u>-367 501</u>
Sum egenkapital		<u>649 648</u>	<u>444 653</u>
<b>Gjeld</b>			
<b>Avsetning for forpliktelser</b>			
Utsatt skatt	5	95 695	37 876
Sum avsetning for forpliktelser		<u>95 695</u>	<u>37 876</u>
<b>Annen langsiktig gjeld</b>			
Gjeld til kredittinstitusjoner		832 035	0
Sum annen langsiktig gjeld		<u>832 035</u>	<u>0</u>
<b>Kortsiktig gjeld</b>			
Leverandørgjeld		45 744	88 019
Betalbar skatt	5	0	181
Skyldig offentlige avgifter		26 671	49 923
Annen kortsiktig gjeld	1	29 711	570 521
Sum kortsiktig gjeld		<u>102 126</u>	<u>708 644</u>
Sum gjeld		<u>1 029 856</u>	<u>746 520</u>
Sum egenkapital og gjeld		<u>1 679 503</u>	<u>1 191 172</u>
Fusa & Samnanger Gravferdsbyrå AS		Side 4	



## Balanse

### Fusa & Samnanger Gravferdsbyrå AS

Bergen, 22.06.2021

Styret i Fusa & Samnanger Gravferdsbyrå AS

\_\_\_\_\_  
Johannes R. Blom  
Styremedlem

\_\_\_\_\_  
Hilde Elin S. Blom  
Daglig leder/ Styremedlem

\_\_\_\_\_  
Marita Blom Samnøy  
Styremedlem

\_\_\_\_\_  
Karina Blom  
Styremedlem

\_\_\_\_\_  
Per Henrik Gillesvik  
Styreleder



## Noter til årsregnskapet 2020

### Regnskapsprinsipper

Årsregnskapet er satt opp i samsvar med regnskapsloven og NRS 8 - God regnskapsskikk for små foretak.

### Salgssinntekter

Inntektsføring ved salg av varer skjer på leveringstidspunktet. .

### Skatt

Skattekostnaden i resultatregnskapet omfatter både periodens betalbare skatt og endring i utsatt skatt. Utsatt skatt er beregnet med 22% på grunnlag av de midlertidige forskjeller som eksisterer mellom regnskapsmessige og skattemessige verdier, samt ligningsmessig underskudd til fremføring ved utgangen av regnskapsåret. Skatteøkende og skattereduserende midlertidige forskjeller som reverserer eller kan reverseres i samme periode er utlignet og nettoført.

### Klassifisering og vurdering av balanseposter

Eiendeler bestemt til varig eie eller bruk er klassifisert som anleggsmidler. Eiendeler som er knyttet til varekretsløpet er klassifisert som omløpsmidler. Fordringer klassifiseres som omløpsmidler hvis de skal tilbakebetales i løpet av ett år. For gjeld er analoge kriterier lagt til grunn. Første års avdrag på langsiktige fordringer og langsiktig gjeld klassifiseres likevel ikke som omløpsmiddel og kortsiktig gjeld.

### Varige driftsmidler

Tomter avskrives ikke. Varige driftsmidler balanseføres og avskrives lineært over driftsmidlenes forventede levetid dersom de har antatt levetid over 3 år og har en kostpris som overstiger kr 15 000. Vedlikehold av driftsmidler kostnadsføres løpende. Påkostninger eller forbedringer tillegges driftsmidlets kostpris og avskrives i takt med driftsmidlet. Skillet mellom vedlikehold og påkostning/forbedring regnes i forhold til driftsmidlets stand ved kjøp av driftsmidlet. Utgifter til leie av driftsmidler kostnadsføres. Forskuddsbetalinger balanseføres som forskuddsbetalt kostnad, og fordeles over leieperioden.

### Fordringer

Kundefordringer og andre fordringer oppføres til pålydende etter fradrag for avsetning til forventet tap. Avsetning til tap gjøres på grunnlag av en individuell vurdering av de enkelte fordringene.



## Noter til årsregnskapet 2020

### Note 1 Mellomværende med selskap i samme konsern m.v.

	Andre kortsiktige fordringer	
	2020	2019
Hardanger & Kvinnherad Gravferdsbyrå AS	24 474	24 000
JH Invest AS	73 985	0
<b>Sum</b>	<b>98 459</b>	<b>24 000</b>

	Annen kortsiktig gjeld	
	2020	2019
JH Invest AS	0	261 107
Åsane Begravelsesbyrå AS	0	256 428
Vaksdal Blomster og Begravelsesbyrå AS	0	17 225
<b>Sum</b>	<b>0</b>	<b>534 760</b>

### Note 2 Kundefordringer

	2020	2019
Kundefordringer til pålydende	127 386	106 975
Avsetning til tap	1 000	-3 000
<b>Balanseført verdi av kundefordringer 31.12</b>	<b>126 386</b>	<b>109 975</b>
Endring i avsetning til tap	-2 000	-1 875
Realiserte tap	2 226	3 900
<b>Sum resultatførte tap på krav</b>	<b>226</b>	<b>2 025</b>

Det er ingen fordringer eller gjeld med forfall senere enn 5 år.

### Note 3 Bundne midler

	2020	2019
I posten inngår bundne bankinnskudd med	10 296	8 561

### Note 4 Aksjekapital og aksjonærinformasjon

Aksjekapitalen på kr. 100 000 består av 20 aksjer à kr. 5 000.  
Fusa & Samnanger Gravferdsbyrå er et heleid datterselskap av Åsane Begravelsesbyrå AS.



Noter til årsregnskapet 2020

Note 5 Skatt

<b>Årets skattekostnad</b>	<b>2020</b>	<b>2019</b>
Resultatført skatt på ordinært resultat:		
Betalbar skatt	0	0
Endring i utsatt skatt	52 435	66 709
<b>Skattekostnad ordinært resultat</b>	<b>52 435</b>	<b>66 709</b>
Skattepliktig inntekt:		
Ordinært resultat før skatt	238 340	303 222
Permanente forskjeller	0	0
Endring i midlertidige forskjeller	-262 814	-326 399
Mottatt konsernbidrag	24 474	24 000
<b>Skattepliktig inntekt</b>	<b>0</b>	<b>824</b>
Betalbar skatt i balansen:		
Betalbar skatt på årets resultat	-5 384	-5 099
Betalbar skatt på mottatt konsernbidrag	5 384	5 280
<b>Sum betalbar skatt i balansen</b>	<b>0</b>	<b>181</b>

Skatteeffekten av midlertidige forskjeller og underskudd til fremføring som har gitt opphav til utsatt skatt og utsatte skattefordeler, spesifisert på typer av midlertidige forskjeller

	<b>2020</b>	<b>2019</b>	<b>Endring</b>
Varige driftsmidler	435 327	170 070	-265 257
Fordringer	-348	2 095	2 443
<b>Sum</b>	<b>434 979</b>	<b>172 165</b>	<b>-262 814</b>
<b>Grunnlag for utsatt skatt</b>	<b>434 979</b>	<b>172 165</b>	<b>-262 814</b>
<b>Utsatt skatt (22 %)</b>	<b>95 695</b>	<b>37 876</b>	<b>-57 819</b>



## Noter til årsregnskapet 2020

### Note 6 Lønnskostnader, antall ansatte, godtgjørelser, lån til ansatte mm.

<b>Lønnskostnader</b>	<b>2020</b>	<b>2019</b>
Lønninger	237 478	261 861
Arbeidsgiveravgift	30 668	36 922
Pensjonskostnader	0	0
Andre ytelser	4 409	4 259
<b>Sum</b>	<b>272 555</b>	<b>303 042</b>

Sysselsatte årsverk	0,4	0,4
---------------------	-----	-----

### Ytelser til ledende personer

Daglig leder mottar lønn fra Åsane Begravelsesbyrå AS.  
Det er ikke utbetalt styrehonorar i 2020.

Det er ikke gitt lån/sikkerhetsstillelse til styrets leder eller andre nærstående parter.

Foretaket er ikke pliktig til å ha tjenstepensjonsordning etter lov om obligatorisk tjenstepensjon.

### Note 7 Egenkapital

	<b>Aksjekapital</b>	<b>Annen innskutt egenkapital</b>	<b>Annen egenkapital</b>	<b>Sum egenkapital</b>
Egenkapital 01.01.2020	100 000	712 154	-367 501	444 653
Årets resultat	0	0	185 905	185 905
Mottatt konsernbidrag	0	19 090	0	19 090
<b>Egenkapital 31.12.2020</b>	<b>100 000</b>	<b>731 244</b>	<b>-181 596</b>	<b>649 648</b>

### Note 8 Varige driftsmidler

	<b>Biler</b>	<b>Sum</b>
Anskaffelseskost 01.01.2020	800 950	800 950
Tilgang	831 028	831 028
Avgang	-800 950	-800 950
<b>Anskaffelseskost 31.12.2020</b>	<b>831 028</b>	<b>831 028</b>
<b>Akkumulerte avskrivninger</b>	<b>121 191</b>	<b>121 191</b>
<b>Bokført verdi per 31.12.2020</b>	<b>709 837</b>	<b>709 837</b>

Årets avskrivninger	121 191	121 191
---------------------	---------	---------

Forventet økonomisk levetid	4 år
Avskrivningsplan	Lineær



## Noter til årsregnskapet 2020

### Note 9 Andre forhold

Utbruddet av koronavirus (COVID-19) globalt i 2020 har skapt store utfordringer for mange virksomheter. Selskapet har hatt fokus på tiltak for å redusere generell smittespredning, bl.a ved å legge til rette for digital overføring av begravelser som følge av krav om begrensninger i antall personer som fysisk kan delta i begravelser. Selskapets omsetning og resultater i 2021 forventes i begrenset grad å bli påvirket av den globale pandemien.

Det foreligger ikke forhold etter balansedagen som påvirker verdien av balanseførte eiendeler og forpliktelser i regnskapet pr 31.12.2020, og regnskapet avlegges under forutsetning om fortsatt drift.



# Årsregnskap 2020

## Fusa & Samnanger Gravferdsbyrå AS

**Resultatregnskap**  
**Balanse 31.12**  
**Noter til årsregnskapet 2020**

**Org.nr.: 967 375 683**



<b>Resultatregnskap</b>			
<b>Fusa &amp; Samnanger Gravferdsbyrå AS</b>			
<b>Driftsinntekter og driftskostnader</b>	<b>Note</b>	<b>2020</b>	<b>2019</b>
Salgsinntekt		1 980 846	1 986 531
Annen driftsinntekt		299 761	520 000
Sum driftsinntekter		<u>2 280 607</u>	<u>2 506 531</u>
Varekostnad		563 283	485 236
Lønnskostnad	6	272 555	303 042
Avskrivning på driftsmidler	8	121 191	200 237
Annen driftskostnad		1 069 923	1 197 204
Sum driftskostnader		<u>2 026 952</u>	<u>2 185 718</u>
Driftsresultat		<u>253 655</u>	<u>320 813</u>
<b>Finansinntekter og finanskostnader</b>			
Annen renteinntekt		2 451	1 354
Annen rentekostnad		17 766	18 944
Resultat av finansposter		<u>-15 315</u>	<u>-17 590</u>
Ordinært resultat før skattekostnad		238 340	303 222
Skattekostnad på ordinært resultat	5	52 435	66 709
Ordinært resultat		<u>185 905</u>	<u>236 513</u>
Årsresultat		<u>185 905</u>	<u>236 513</u>
<b>Overføringer</b>			
Avsatt til dekning av tidligere udekket tap		185 905	236 513
Sum overføringer		<u>185 905</u>	<u>236 513</u>

**Balanse**

## Fusa &amp; Samnanger Gravferdsbyrå AS

<b>Eiendeler</b>	<b>Note</b>	<b>2020</b>	<b>2019</b>
<b>Anleggsmidler</b>			
<b>Immaterielle eiendeler</b>			
Biler og driftsløsøre	8	709 837	200 239
Sum varige driftsmidler		<u>709 837</u>	<u>200 239</u>
Sum anleggsmidler		<u>709 837</u>	<u>200 239</u>
<b>Omløpsmidler</b>			
<b>Fordringer</b>			
Kundefordringer	2	126 386	103 975
Andre kortsiktige fordringer	1	164 483	143 874
Sum fordringer		<u>290 869</u>	<u>247 849</u>
Bankinnskudd, kontanter o.l.	3	678 797	743 084
Sum omløpsmidler		<u>969 666</u>	<u>990 933</u>
Sum eiendeler		<u>1 679 503</u>	<u>1 191 172</u>



<b>Balanse</b>			
<b>Fusa &amp; Samnanger Gravferdsbyrå AS</b>			
<b>Egenkapital og gjeld</b>	<b>Note</b>	<b>2020</b>	<b>2019</b>
<b>Innskutt egenkapital</b>			
Aksjekapital	4, 7	100 000	100 000
Annen innskutt egenkapital	7	731 244	712 154
Sum innskutt egenkapital		<u>831 244</u>	<u>812 154</u>
<b>Opptjent egenkapital</b>			
Annen egenkapital	7	-181 596	-367 501
Sum opptjent egenkapital		<u>-181 596</u>	<u>-367 501</u>
Sum egenkapital		<u>649 648</u>	<u>444 653</u>
<b>Gjeld</b>			
<b>Avsetning for forpliktelser</b>			
Utsatt skatt	5	95 695	37 876
Sum avsetning for forpliktelser		<u>95 695</u>	<u>37 876</u>
<b>Annen langsiktig gjeld</b>			
Gjeld til kredittinstitusjoner		832 035	0
Sum annen langsiktig gjeld		<u>832 035</u>	<u>0</u>
<b>Kortsiktig gjeld</b>			
Leverandørgjeld		45 744	88 019
Betalbar skatt	5	0	181
Skyldig offentlige avgifter		26 671	49 923
Annen kortsiktig gjeld	1	29 711	570 521
Sum kortsiktig gjeld		<u>102 126</u>	<u>708 644</u>
Sum gjeld		<u>1 029 856</u>	<u>746 520</u>
Sum egenkapital og gjeld		<u>1 679 503</u>	<u>1 191 172</u>

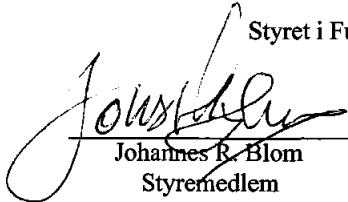



## Balanse

### Fusa & Samnanger Gravferdsbyrå AS

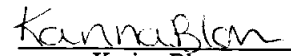
Bergen, 22.06.2021

Styret i Fusa & Samnanger Gravferdsbyrå AS

  
Johannes R. Blom  
Styremedlem

  
Hilde Elin S. Blom  
Daglig leder/ Styremedlem

  
Marita Blom Samnøy  
Styremedlem

  
Karina Blom  
Styremedlem

  
Per Henrik Gillesvik  
Styreleder



## Noter til årsregnskapet 2020

### Regnskapsprinsipper

Årsregnskapet er satt opp i samsvar med regnskapsloven og NRS 8 - God regnskapsskikk for små foretak.

### Salgssinntekter

Inntektsføring ved salg av varer skjer på leveringstidspunktet. .

### Skatt

Skattekostnaden i resultatregnskapet omfatter både periodens betalbare skatt og endring i utsatt skatt. Utsatt skatt er beregnet med 22% på grunnlag av de midlertidige forskjeller som eksisterer mellom regnskapsmessige og skattemessige verdier, samt ligningsmessig underskudd til fremføring ved utgangen av regnskapsåret. Skatteøkende og skattereduserende midlertidige forskjeller som reverserer eller kan reverseres i samme periode er utlignet og nettoført.

### Klassifisering og vurdering av balanseposter

Eiendeler bestemt til varig eie eller bruk er klassifisert som anleggsmidler. Eiendeler som er knyttet til varekretsløpet er klassifisert som omløpsmidler. Fordringer klassifiseres som omløpsmidler hvis de skal tilbakebetales i løpet av ett år. For gjeld er analoge kriterier lagt til grunn. Første års avdrag på langsiktige fordringer og langsiktig gjeld klassifiseres likevel ikke som omløpsmiddel og kortsiktig gjeld.

### Varige driftsmidler

Tomter avskrives ikke. Varige driftsmidler balanseføres og avskrives lineært over driftsmidlenes forventede levetid dersom de har antatt levetid over 3 år og har en kostpris som overstiger kr 15 000. Vedlikehold av driftsmidler kostnadsføres løpende. Påkostninger eller forbedringer tillegges driftsmidlets kostpris og avskrives i takt med driftsmidlet. Skillet mellom vedlikehold og påkostning/forbedring regnes i forhold til driftsmidlets stand ved kjøp av driftsmidlet. Utgifter til leie av driftsmidler kostnadsføres. Forskuddsbetalinger balanseføres som forskuddsbetalt kostnad, og fordeles over leieperioden.

### Fordringer

Kundefordringer og andre fordringer oppføres til pålydende etter fradrag for avsetning til forventet tap. Avsetning til tap gjøres på grunnlag av en individuell vurdering av de enkelte fordringene.



## Noter til årsregnskapet 2020

### Note 1 Mellomværende med selskap i samme konsern m.v.

	Andre kortsiktige fordringer	
	2020	2019
Hardanger & Kvinnherad Gravferdsbyrå AS	24 474	24 000
JH Invest AS	73 985	0
<b>Sum</b>	<b>98 459</b>	<b>24 000</b>

	Annen kortsiktig gjeld	
	2020	2019
JH Invest AS	0	261 107
Åsane Begravelsesbyrå AS	0	256 428
Vaksdal Blomster og Begravelsesbyrå AS	0	17 225
<b>Sum</b>	<b>0</b>	<b>534 760</b>

### Note 2 Kundefordringer

	2020	2019
Kundefordringer til pålydende	127 386	106 975
Avsetning til tap	1 000	-3 000
<b>Balanseført verdi av kundefordringer 31.12</b>	<b>126 386</b>	<b>109 975</b>
Endring i avsetning til tap	-2 000	-1 875
Realiserte tap	2 226	3 900
<b>Sum resultatførte tap på krav</b>	<b>226</b>	<b>2 025</b>

Det er ingen fordringer eller gjeld med forfall senere enn 5 år.

### Note 3 Bundne midler

	2020	2019
I posten inngår bundne bankinnskudd med	10 296	8 561

### Note 4 Aksjekapital og aksjonærinformasjon

Aksjekapitalen på kr. 100 000 består av 20 aksjer à kr. 5 000.

Fusa & Samnanger Gravferdsbyrå er et heleid datterselskap av Åsane Begravelsesbyrå AS.



## Noter til årsregnskapet 2020

### Note 5 Skatt

<b>Årets skattekostnad</b>	<b>2020</b>	<b>2019</b>
Resultatført skatt på ordinært resultat:		
Betalbar skatt	0	0
Endring i utsatt skatt	52 435	66 709
<b>Skattekostnad ordinært resultat</b>	<b>52 435</b>	<b>66 709</b>
Skattepliktig inntekt:		
Ordinært resultat før skatt	238 340	303 222
Permanente forskjeller	0	0
Endring i midlertidige forskjeller	-262 814	-326 399
Mottatt konsernbidrag	24 474	24 000
<b>Skattepliktig inntekt</b>	<b>0</b>	<b>824</b>
Betalbar skatt i balansen:		
Betalbar skatt på årets resultat	-5 384	-5 099
Betalbar skatt på mottatt konsernbidrag	5 384	5 280
<b>Sum betalbar skatt i balansen</b>	<b>0</b>	<b>181</b>

Skatteeffekten av midlertidige forskjeller og underskudd til fremføring som har gitt opphav til utsatt skatt og utsatte skattefordeler, spesifisert på typer av midlertidige forskjeller

	<b>2020</b>	<b>2019</b>	<b>Endring</b>
Varige driftsmidler	435 327	170 070	-265 257
Fordringer	-348	2 095	2 443
<b>Sum</b>	<b>434 979</b>	<b>172 165</b>	<b>-262 814</b>
<b>Grunnlag for utsatt skatt</b>	<b>434 979</b>	<b>172 165</b>	<b>-262 814</b>
<b>Utsatt skatt (22 %)</b>	<b>95 695</b>	<b>37 876</b>	<b>-57 819</b>



## Noter til årsregnskapet 2020

### Note 6 Lønnskostnader, antall ansatte, godtgjørelser, lån til ansatte mm.

Lønnskostnader	2020	2019
Lønninger	237 478	261 861
Arbeidsgiveravgift	30 668	36 922
Pensjonskostnader	0	0
Andre ytelser	4 409	4 259
<b>Sum</b>	<b>272 555</b>	<b>303 042</b>

Sysselsatte årsverk	0,4	0,4
---------------------	-----	-----

### Ytelser til ledende personer

Daglig leder mottar lønn fra Åsane Begravelsesbyrå AS.  
Det er ikke utbetalt styrehonorar i 2020.

Det er ikke gitt lån/sikkerhetsstillelse til styrets leder eller andre nærstående parter.

Foretaket er ikke pliktig til å ha tjenstepensjonsordning etter lov om obligatorisk tjenstepensjon.

### Note 7 Egenkapital

	Aksjekapital	Annen innskutt egenkapital	Annen egenkapital	Sum egenkapital
Egenkapital 01.01.2020	100 000	712 154	-367 501	444 653
Årets resultat	0	0	185 905	185 905
Mottatt konsernbidrag	0	19 090	0	19 090
<b>Egenkapital 31.12.2020</b>	<b>100 000</b>	<b>731 244</b>	<b>-181 596</b>	<b>649 648</b>

### Note 8 Varige driftsmidler

	Biler	Sum
Anskaffelseskost 01.01.2020	800 950	800 950
Tilgang	831 028	831 028
Avgang	-800 950	-800 950
<b>Anskaffelseskost 31.12.2020</b>	<b>831 028</b>	<b>831 028</b>
Akkumulerte avskrivninger	121 191	121 191
<b>Bokført verdi per 31.12.2020</b>	<b>709 837</b>	<b>709 837</b>

Årets avskrivninger	121 191	121 191
---------------------	---------	---------

Forventet økonomisk levetid	4 år
Avskrivningsplan	Lineær



## Noter til årsregnskapet 2020

### Note 9 Andre forhold

Utbruddet av koronavirus (COVID-19) globalt i 2020 har skapt store utfordringer for mange virksomheter. Selskapet har hatt fokus på tiltak for å redusere generell smittespredning, bl.a ved å legge til rette for digital overføring av begravelser som følge av krav om begrensninger i antall personer som fysisk kan delta i begravelser. Selskapets omsetning og resultater i 2021 forventes i begrenset grad å bli påvirket av den globale pandemien.

Det foreligger ikke forhold etter balansedagen som påvirker verdien av balanseførte eiendeler og forpliktelser i regnskapet pr 31.12.2020, og regnskapet avlegges under forutsetning om fortsatt drift.