



## ÅRSREGNSKAPET FOR REGNSKAPSÅRET 2021 - GENERELL INFORMASJON

### Enheten

Organisasjonsnummer: 996 080 218  
Organisasjonsform: Aksjeselskap  
Foretaksnavn: TARALDSVIK AS  
Forretningsadresse: Beisfjordveien 10  
8514 NARVIK

### Regnskapsår

Årsregnskapets periode: 01.01.2021 - 31.12.2021

### Konsern

Mørselskap i konsern: Ja  
Konsernregnskap lagt ved: Ja

### Regnskapsregler

Regler for små foretak benyttet: Nei  
Benyttet ved utarbeidelsen av årsregnskapet til selskapet: Regnskapslovens alminnelige regler  
Benyttet ved utarbeidelsen av årsregnskapet til konsernet: Regnskapslovens alminnelige regler

### Årsregnskapet fastsatt av kompetent organ

Bekreftet av representant for selskapet: Hans Erik Aspenes  
Dato for fastsettelse av årsregnskapet: 03.06.2022

### Grunnlag for avgivelse

År 2021: Årsregnskapet er elektronisk innlevert  
År 2020: Tall er hentet fra elektronisk innlevert årsregnskap fra 2021

*Det er ikke krav til at årsregnskapet m.v. som sendes til Regnskapsregisteret er undertegnet. Kontrollen på at dette er utført ligger hos revisor/enhetens øverste organ. Sikkerheten ivaretas ved at innsender har rolle/rettighet for innsending av årsregnskapet via Altinn, og ved at det bekreftes at årsregnskapet er fastsatt av kompetent organ.*

Brønnøysundregistrene, 24.08.2023



### Resultatregnskap

Beløp i: NOK	Note	2021	2020
<b>RESULTATREGNSKAP</b>			
<b>Inntekter</b>			
Sum inntekter		0	0
<b>Kostnader</b>			
Lønnskostnad	1	200 000	355 000
Annen driftskostnad	1,2	4 371 197	1 032 203
Sum kostnader		4 571 197	1 387 203
<b>Driftsresultat</b>		<b>-4 571 197</b>	<b>-1 387 203</b>
<b>Finansinntekter og finanskostnader</b>			
Inntekt på investering i datterselskap		12 091 863	
Annen renteinntekt		14 337	332
Sum finansinntekter		12 106 200	332
Nedskr. av finansielle anleggsmidler	3	3 000 000	
Rentekostnad til foretak i samme konsern		694 399	
Annen rentekostnad	4	345 642	230 948
Sum finanskostnader		4 040 041	230 948
<b>Netto finans</b>		<b>8 066 159</b>	<b>-230 616</b>
<b>Ordinært resultat før skattekostnad</b>		<b>3 494 962</b>	<b>-1 617 819</b>
Skattekostnad på ordinært resultat	5	-993 350	-355 921
<b>Ordinært resultat etter skattekostnad</b>		<b>4 488 312</b>	<b>-1 261 898</b>
<b>Årsresultat</b>		<b>4 488 312</b>	<b>-1 261 898</b>
<b>Årsresultat etter minoritetsinteresser</b>		<b>4 488 312</b>	<b>-1 261 898</b>
<b>Overføringer og disponeringer</b>			
Udekket tap	6	1 365 408	-1 261 898
Overføringer annen egenkapital		3 122 904	
Sum overføringer og disponeringer		4 488 312	-1 261 898



## Balanse

Beløp i: NOK	Note	2021	2020
<b>BALANSE - EIENDELER</b>			
<b>Anleggsmidler</b>			
<b>Immaterielle eiendeler</b>			
Utsatt skattefordel	5	1 881 488	888 138
<b>Sum immaterielle eiendeler</b>		<b>1 881 488</b>	<b>888 138</b>
<b>Finansielle anleggsmidler</b>			
Investering i datterselskap	3	13 417 319	13 417 319
Investeringer i tilknyttet selskap	3	4 397 234	7 397 234
<b>Sum finansielle anleggsmidler</b>		<b>17 814 553</b>	<b>20 814 553</b>
<b>Sum anleggsmidler</b>		<b>19 696 041</b>	<b>21 702 691</b>
<b>Omløpsmidler</b>			
<b>Varer</b>			
<b>Fordringer</b>			
Andre kortsiktige fordringer	7	264 387	2 329 666
Konsernfordringer	3	12 091 863	
<b>Sum fordringer</b>		<b>12 356 250</b>	<b>2 329 666</b>
<b>Bankinnskudd, kontanter og lignende</b>			
Bankinnskudd, kontanter o.l.		1 014	
<b>Sum bankinnskudd, kontanter og lignende</b>		<b>1 014</b>	
<b>Sum omløpsmidler</b>		<b>12 357 264</b>	<b>2 329 666</b>
<b>SUM EIENDELER</b>		<b>32 053 304</b>	<b>24 032 357</b>
<b>BALANSE - EGENKAPITAL OG GJELD</b>			
<b>Egenkapital</b>			
<b>Innskutt egenkapital</b>			
Selskapskapital	4,6	11 368 000	11 368 000
Beholdning av egne aksjer	6	-13 200	-13 200



## Balanse

<b>Beløp i: NOK</b>	<b>Note</b>	<b>2021</b>	<b>2020</b>
Overkurs	6		3 931 240
<b>Sum innskutt egenkapital</b>		<b>11 354 800</b>	<b>15 286 040</b>
<b>Opptjent egenkapital</b>			
Annen egenkapital		3 122 904	
Udekket tap	6		5 296 648
<b>Sum opptjent egenkapital</b>		<b>3 122 904</b>	<b>-5 296 648</b>
<b>Sum egenkapital</b>		<b>14 477 704</b>	<b>9 989 392</b>
<b>Gjeld</b>			
<b>Langsiktig gjeld</b>			
<b>Annen langsiktig gjeld</b>			
Langsiktig konserngjeld	3		1 750 000
<b>Sum annen langsiktig gjeld</b>			<b>1 750 000</b>
<b>Sum langsiktig gjeld</b>		<b>0</b>	<b>1 750 000</b>
<b>Kortsiktig gjeld</b>			
Leverandørgjeld		223 068	114 906
Kortsiktig konserngjeld	3	15 046 548	9 618 413
Annen kortsiktig gjeld	4	2 305 984	2 559 645
<b>Sum kortsiktig gjeld</b>		<b>17 575 600</b>	<b>12 292 965</b>
<b>Sum gjeld</b>		<b>17 575 600</b>	<b>14 042 965</b>
<b>SUM EGENKAPITAL OG GJELD</b>		<b>32 053 304</b>	<b>24 032 357</b>



### Konsernets resultatregnskap

Beløp i: NOK	Note	2021	2020
<b>RESULTATREGNSKAP</b>			
<b>Inntekter</b>			
Salgsinntekt	1,2	117 714 450	143 531 338
Annen driftsinntekt	3	18 713 558	7 093 447
<b>Sum inntekter</b>		<b>136 428 008</b>	<b>150 624 785</b>
<b>Kostnader</b>			
Varekostnad	4	33 096 124	35 514 098
Lønnskostnad	5	46 329 469	48 517 980
Avskrivning på varige driftsmidler	2,6	15 762 891	18 243 407
Annen driftskostnad	6,7	34 596 273	32 716 959
Etableringskostnader Arctic Train			
<b>Sum kostnader</b>		<b>129 784 757</b>	<b>134 992 444</b>
<b>Driftsresultat</b>		<b>6 643 251</b>	<b>15 632 341</b>
<b>Finansinntekter og finanskostnader</b>			
Annen renteinntekt		20 878	14 602
Annen finansinntekt		10 508	1 281
<b>Sum finansinntekter</b>		<b>31 386</b>	<b>15 883</b>
nedskrivning av finansielle anleggsmidler	8	3 000 000	
Annen rentekostnad	6	3 229 763	5 033 097
Annen finanskostnad		6 234	5 827
<b>Sum finanskostnader</b>		<b>6 235 997</b>	<b>5 038 924</b>
<b>Netto finans</b>		<b>-6 204 611</b>	<b>-5 023 041</b>
<b>Ordinært resultat før skattekostnad</b>		<b>438 640</b>	<b>10 609 300</b>
Skattekostnad	9	783 769	-58 786
<b>Ordinært resultat etter skattekostnad</b>		<b>-345 129</b>	<b>10 668 086</b>
<b>Årsresultat</b>		<b>-345 129</b>	<b>10 668 086</b>
<b>Årsresultat etter minoritetsinteresser</b>		<b>-345 129</b>	<b>10 668 086</b>



## Konsernets resultatregnskap

<b>Beløp i: NOK</b>	<b>Note</b>	<b>2021</b>	<b>2020</b>
<b>Overføringer og disponeringer</b>			
Overføring annen egenkapital	10	-345 130	10 668 085
<b>Sum overføringer og disponeringer</b>		<b>-345 130</b>	<b>10 668 085</b>



### Konsernets balanse

Beløp i: NOK	Note	2021	2020
<b>BALANSE - EIENDELER</b>			
<b>Anleggsmidler</b>			
<b>Immaterielle eiendeler</b>			
Konsesjoner, patenter, lisenser o.l			
Goodwill			
<b>Varige driftsmidler</b>			
Tomter, bygninger og annen fast eiendom	2,6,11	18 270 176	23 017 336
Maskiner og anlegg	2,6,11	26 038 604	53 894 926
Driftsløsøre, inventar, utstyr	2,6,11	1 475 081	1 228 974
<b>Sum varige driftsmidler</b>		<b>45 783 861</b>	<b>78 141 236</b>
<b>Finansielle anleggsmidler</b>			
Investeringer i tilknyttet selskap	8	4 397 234	7 397 234
Andre langsiktige fordringer	8	325 929	1 135 935
<b>Sum finansielle anleggsmidler</b>		<b>4 723 163</b>	<b>8 533 169</b>
<b>Sum anleggsmidler</b>		<b>50 507 024</b>	<b>86 674 405</b>
<b>Omløpsmidler</b>			
<b>Varer</b>			
varer	4	970 500	1 722 600
<b>Sum varer</b>		<b>970 500</b>	<b>1 722 600</b>
<b>Fordringer</b>			
Kundefordringer	11	24 052 263	17 711 563
Andre fordringer	11	8 417 506	6 791 551
<b>Sum fordringer</b>		<b>32 469 769</b>	<b>24 503 114</b>
<b>Bankinnskudd, kontanter og lignende</b>			
Bankinnskudd	12	5 740 546	1 582 646
<b>Sum bankinnskudd, kontanter og lignende</b>		<b>5 740 546</b>	<b>1 582 646</b>
<b>Sum omløpsmidler</b>		<b>39 180 815</b>	<b>27 808 360</b>
<b>SUM EIENDELER</b>		<b>89 687 839</b>	<b>114 482 765</b>



## Konsernets balanse

Beløp i: NOK	Note	2021	2020
<b>BALANSE - EGENKAPITAL OG GJELD</b>			
<b>Egenkapital</b>			
<b>Innskutt egenkapital</b>			
Selskapskapital	10	11 368 000	11 368 000
Ikke registrert selskapskapital			
Beholdning av egne aksjer	10	-13 200	-13 200
Overkurs			3 931 240
<b>Sum innskutt egenkapital</b>		<b>11 354 800</b>	<b>15 286 040</b>
<b>Opptjent egenkapital</b>			
Annen egenkapital	10	15 613 539	12 027 427
<b>Sum opptjent egenkapital</b>		<b>15 613 539</b>	<b>12 027 427</b>
<b>Sum egenkapital</b>		<b>26 968 339</b>	<b>27 313 467</b>
<b>Gjeld</b>			
<b>Langsiktig gjeld</b>			
Utsatt skatt	9	1 263 756	479 987
<b>Sum avsetninger for forpliktelser</b>		<b>1 263 756</b>	<b>479 987</b>
<b>Annen langsiktig gjeld</b>			
Gjeld til kredittinstitusjoner	3,6	13 516 705	28 776 835
Øvrig langsiktig gjeld	3,11	15 621 380	19 921 179
<b>Sum annen langsiktig gjeld</b>		<b>29 138 085</b>	<b>48 698 014</b>
<b>Sum langsiktig gjeld</b>		<b>30 401 841</b>	<b>49 178 001</b>
<b>Kortsiktig gjeld</b>			
Gjeld til kredittinstitusjoner	11		3 930 749
Leverandørgjeld		12 662 939	15 635 660
Betalbar skatt			
Skyldig off avgifter		8 806 602	7 980 276
Annen kortsiktig gjeld		10 848 116	10 444 612
<b>Sum kortsiktig gjeld</b>		<b>32 317 657</b>	<b>37 991 297</b>
<b>Sum gjeld</b>		<b>62 719 498</b>	<b>87 169 298</b>



## Konsernets balanse

<b>Beløp i: NOK</b>	<b>Note</b>	<b>2021</b>	<b>2020</b>
<b>SUM EGENKAPITAL OG GJELD</b>		<b>89 687 837</b>	<b>114 482 765</b>



## Taraldsvik AS

## Kontantstrømoppstilling

	Note	2021	2020
<b>Kontantstrømmer fra operasjonelle aktiviteter</b>			
Resultat før skattekostnad		3 494 962	-1 617 819
- Periodens betalte skatt		-420 279	0
+ Nedskrivning anleggsmidler		3 000 000	0
- Resultatført konsernbidrag		1 093 681	0
+/- Endring i leverandørgjeld		76 306	-78 363
+/- Poster klassifisert som inv.- eller fin.aktiviteter		-10 998 182	0
+/- Endring i andre tidsavgrensingsposter		-3 893 191	938 016
= Nto. kontantstrøm fra operasjonelle aktiviteter		<b>-8 993 507</b>	<b>-758 166</b>
<b>Kontantstrømmer fra investeringsaktiviteter</b>			
- Utbet. ved kjøp av aksjer og andeler			
- Aksjer og andeler (AM) IB		20 814 553	20 814 553
+ Aksjer og andeler (AM) UB		17 814 553	20 814 553
+ Nedskrivn. aksjer og andeler		3 000 000	0
- Innt.ført resultatandel andre selskaper		10 998 182	0
Sum - Utbet. ved kjøp av aksjer og andeler		<b>-10 998 182</b>	<b>0</b>
= Nto. kontantstrøm fra investeringsaktiviteter		<b>10 998 182</b>	<b>0</b>
<b>Kontantstrømmer fra finansieringsaktiviteter</b>			
- Utbet. ved nedbetaling av langsiktig gjeld		1 750 000	-450 000
= Nto. kontantstrøm fra finansieringsaktiviteter		<b>-1 750 000</b>	<b>450 000</b>
= Netto endring i kontanter mv		<b>254 675</b>	<b>-308 166</b>
+ Beholdning av kontanter 01.01.		-253 661	54 505
= Kontantbeholdning 31.12.		<b>1 014</b>	<b>-253 661</b>
<b>Kontantbeholdning mv framkommer slik:</b>			
Kontanter og bankinnskudd pr 31.12.		1 014	-253 661
= Beholdning av kontanter mv 31.12.		<b>1 014</b>	<b>-253 661</b>



**Årsregnskap 2021  
for  
Taraldsvik AS**

**Organisasjonsnr. 996080218**



Taraldsvik AS

**Resultatregnskap**

	Note	2021	2020
<b>DRIFTSINNTEKTER OG DRIFTSKOSTNADER</b>			
<b>Driftsinntekter</b>			
<b>Sum driftsinntekter</b>		<b>0</b>	<b>0</b>
<b>Driftskostnader</b>			
Lønnskostnad	1	200 000	355 000
Annen driftskostnad	1,2	4 371 197	1 032 203
<b>Sum driftskostnader</b>		<b>4 571 197</b>	<b>1 387 203</b>
<b>DRIFTSRESULTAT</b>		<b>-4 571 197</b>	<b>-1 387 203</b>
<b>FINANSINNTEKTER OG FINANSKOSTNADER</b>			
<b>Finansinntekter</b>			
Inntekt på investering i datterselskap		12 091 863	0
Annen renteinntekt		14 337	332
<b>Sum finansinntekter</b>		<b>12 106 200</b>	<b>332</b>
<b>Finanskostnader</b>			
Nedskr. av finansielle anleggsmidler	3	3 000 000	0
Rentekostn. til foretak i samme konsern		694 399	0
Annen rentekostnad	4	345 642	230 948
<b>Sum finanskostnader</b>		<b>4 040 041</b>	<b>230 948</b>
<b>NETTO FINANSPOSTER</b>		<b>8 066 159</b>	<b>-230 616</b>
<b>ORDINÆRT RES. FØR SKATTEKOSTNAD</b>		<b>3 494 962</b>	<b>-1 617 819</b>
Skattekostnad på ordinært resultat	5	-993 350	-355 921
<b>ORDINÆRT RESULTAT</b>		<b>4 488 312</b>	<b>-1 261 898</b>
<b>ÅRSRESULTAT</b>		<b>4 488 312</b>	<b>-1 261 898</b>
<b>OVERF. OG DISPONERINGER</b>			
Overføringer annen egenkapital		3 122 904	0
Fremføring av udekket tap	6	1 365 408	-1 261 898
<b>SUM OVERF. OG DISP.</b>		<b>4 488 312</b>	<b>-1 261 898</b>



Taraldsvik AS

## Balanse pr. 31.12.2021

	Note	31.12.2021	31.12.2020
<b>EIENDELER</b>			
<b>ANLEGGSMIDLER</b>			
<b>Immaterielle eiendeler</b>			
Utsatt skattefordel	5	1 881 488	888 138
<b>Sum immaterielle eiendeler</b>		<b>1 881 488</b>	<b>888 138</b>
<b>Finansielle anleggsmidler</b>			
Investeringer i datterselskap	3	13 417 319	13 417 319
Investeringer i tilknyttet selskap	3	4 397 234	7 397 234
<b>Sum finansielle anleggsmidler</b>		<b>17 814 553</b>	<b>20 814 553</b>
<b>SUM ANLEGGSMIDLER</b>		<b>19 696 041</b>	<b>21 702 691</b>
<b>OMLØPSMIDLER</b>			
<b>Fordringer</b>			
Fordringer på konsernselskap	3	12 091 863	0
Andre kortsiktige fordringer	7	264 387	2 329 666
<b>Sum fordringer</b>		<b>12 356 250</b>	<b>2 329 666</b>
Bankinnskudd, kontanter o.l.		1 014	0
<b>SUM OMLØPSMIDLER</b>		<b>12 357 264</b>	<b>2 329 666</b>
<b>SUM EIENDELER</b>		<b>32 053 304</b>	<b>24 032 357</b>




## Taraldsvik AS

## Balanse pr. 31.12.2021

	Note	31.12.2021	31.12.2020
<b>EGENKAPITAL OG GJELD</b>			
<b>EGENKAPITAL</b>			
<b>Innskutt egenkapital</b>			
Selskapskapital	4,6	11 368 000	11 368 000
Egne aksjer	6	-13 200	-13 200
Overkurs	6	0	3 931 240
<b>Sum innskutt egenkapital</b>		<b>11 354 800</b>	<b>15 286 040</b>
<b>Opptjent egenkapital</b>			
Annen egenkapital		3 122 904	0
Udekket tap	6	0	-5 296 648
<b>Sum opptjent egenkapital</b>		<b>3 122 904</b>	<b>-5 296 648</b>
<b>SUM EGENKAPITAL</b>		<b>14 477 704</b>	<b>9 989 392</b>
<b>GJELD</b>			
<b>LANGSIKTIG GJELD</b>			
<b>Annen langsiktig gjeld</b>			
Langsiktig gjeld til konsernselskap	3	0	1 750 000
<b>Sum annen langsiktig gjeld</b>		<b>0</b>	<b>1 750 000</b>
<b>SUM LANGSIKTIG GJELD</b>		<b>0</b>	<b>1 750 000</b>
<b>KORTSIKTIG GJELD</b>			
Leverandørgjeld		223 069	114 906
Kortsiktig gjeld til konsernselskap	3	15 046 548	9 618 413
Annen kortsiktig gjeld	4	2 305 984	2 559 645
<b>SUM KORTSIKTIG GJELD</b>		<b>17 575 600</b>	<b>12 292 965</b>
<b>SUM GJELD</b>		<b>17 575 600</b>	<b>14 042 965</b>
<b>SUM EGENKAPITAL OG GJELD</b>		<b>32 053 304</b>	<b>24 032 357</b>

Narvik, 26.mars 2021



Jan Morten Sørgeard  
styreleder



Dulo Dizdarevic  
styremedlem



Ola Danielsen  
styremedlem



Taraldsvik AS

## Noter 2021

### Regnskapsprinsipper:

Årsregnskapet er satt opp i samsvar med regnskapsloven og god regnskapsskikk. Selskapet har videre fulgt relevante bestemmelser i Norsk Regnskaps Standard utarbeidet av Norsk Regnskaps Stifting.

#### Driftsinntekter

Inntektsføring ved salg av varer skjer på leveringstidspunktet. Tjenester inntektsføres etter hvert som de blir levert. Andelen av salgsinntekter som knytter seg til fremtidige serviceytelser, balanseføres som uopptjent inntekt ved salget og inntektsføres deretter i takt med levering av ytelsene.

#### Omløpsmidler og kortsiktig gjeld

Omløpsmidler og kortsiktig gjeld omfatter normalt poster som forfaller til betaling innen ett år etter siste dag i regnskapsåret, samt poster som knytter seg til varekretsløpet. Omløpsmidler vurderes til laveste verdi av anskaffelseskost og antatt virkelig verdi (Laveste verdis prinsipp).

#### Anleggsmidler og langsiktig gjeld

Anleggsmidler omfatter eiendeler bestemt til varig eie og bruk for virksomheten. Anleggsmidler er vurdert til anskaffelseskost. Varige driftsmidler føres opp i balansen og avskrives lineært over driftsmidlets forventede økonomiske levetid. Levetid fremkommer av de avskrivningssatsene som er angitt i noteopplysningene. Varige driftsmidler nedskrives til virkelig verdi ved verdifall som forventes ikke å være av forbigående art. Nedskrivninger blir reversert når grunnlaget for nedskrivningen ikke lenger finnes å være til stede. Langsiktig gjeld er gjeld som ikke faller inn under definisjonen av kortsiktig gjeld.

#### Aksjer og andeler i datterselskap, tilknyttet selskap og felles kontrollert virksomhet

Definisjon av datterselskaper framgår av regnskapslovens §1-3, tilknyttet selskap i §1-4 og felles kontrollert virksomhet i §5-18. Aksjer i datterselskaper, tilknyttede selskaper og felles kontrollert virksomhet er vurdert etter egenkapitalmetoden. Spesifikasjon av investeringene er vist i egen note til regnskapsposten. Vår andel av resultatet fra selskapene er ført opp som inntekt etter fradrag for avskrivninger på henførbare merverdier og goodwill.

#### Fordringer

Kundefordringer føres opp i balansen til pålydende etter fradrag for avsetning til påregnelig tap. Avsetning til påregnelig tap gjøres på grunnlag av en individuell vurdering av de enkelte fordringene. I tillegg gjøres det for øvrige kundefordringer en uspesifisert avsetning for å dekke antatt tap.

Andre fordringer er også gjenstand for en tilsvarende vurdering.

#### Skatt

Skattekostnaden i resultatregnskapet omfatter periodens betalbare skatt som blir utlignet og forfaller til betaling i neste regnskapsår i tillegg til endring i utsatt skatt. Utsatt skatt er beregnet med skattesatsen ved utgangen av regnskapsåret (22 %) på grunnlag av skattereduserende og skatteøkende midlertidige forskjeller som eksisterer mellom regnskapsmessige og skattemessige verdier. I beregningen er det også medtatt skattemessig framførbart underskudd ved regnskapsårets utgang. Skatteøkende og skattereduserende midlertidige forskjeller som reverserer eller kan reversere i samme periode er utlignet og nettoført.

Noter for Taraldsvik AS

Organisasjonsnr. 996080218



Taraldsvik AS

## Noter 2021

Eventuell utsatt skatt på merverdier i forbindelse med oppkjøp av datterselskap blir ikke utlignet.

### **Pensjonsforpliktelser**

Selskapet har ikke ansatte, og har derfor ikke pensjonsordning som tilfredsstiller lovens krav.



Taraldsvik AS

## Noter 2021

### Note 1 - Lønnskostnad og andre godtgjørelser

Selskapet har hatt 0 årsverk i regnskapsåret.

Spesifikasjon av lønnskostnader	I år	I fjor
Lønn	200 000	355 000
<b>Totalt</b>	<b>200 000</b>	<b>355 000</b>

### Ytelser til ledende personer og revisor

Daglig leder

Selskapet har ikke betalt lønn eller annen godtgjørelse til daglig leder.

Styremedlemmer 200 000

Det er ikke utbetalt pensjonsytelser eller andre ytelser enn lønn til daglig leder og styremedlemmer.

Revisjonshonorar, som består av:

Revisjon	33 438
Bistand likning og årsregnskap	74 563
Samlet honorar til revisor	108 000

Juridisk bistand:

Samlet honorar til juridisk bistand 1 457 860

Det er ikke gitt lån og sikkerhetsstillelser til fordel for ansatte eller styremedlemmer.

Selskapet har fordring på aksjeeier Ketil Holding AS med kr 250 000. Fordringen oppsto i forbindelse med omorganisering av konsernet sommeren 2017. Det er ikke beregnet renter av fordringen.

### Note 2 - Avetning tap på fordringer

	i år	i fjor
Avsetning til tap	-3 681 147	-1 036 147
Endring avsetning, kostnadsført	-2 645 000	



## Taraldsvik AS

## Noter 2021

## Note 3 - Datterselskap og tilknyttede selskap

Selskapet har pr 31.12.18 følgende datterselskaper (tall i 1.000 kr):

Datterselskap:	Forr.kontor	Eierandel	%Stemmerett	%Årsresultat	Balanseført EK 31.12.	Bokført verdi
Taraldsvik Maskin AS	Norge	100	100	9 860	34 324	7 034 851
Beisfjordveien 10 AS	Norge	100	100	1 140	3 985	4 874 159
Snorrsgate 79 AS	Norge	100	100	1 281	1 729	1 508 309

Tilknyttet selskap:	Forr.kontor	Eierandel	%Stemmerett	%Årsresultat	Balanseført EK 31.12.	Bokført verdi
Olavsværn Pukk AS	Norge	50	50			0
Arctic Train Holding AS	Norge	33	33			4 397 234

## Konsernfordringer og -gjeld:

Gruppe i balansen:	Pr 31.12.	Pr 01.01.
Kortsiktige fordringer	12 091 863	-2 390 000
Kortsiktig gjeld	15 000 423	7 150 432
Langsiktig gjeld	0	1 750 000

## Avkastning på konsernfordringer og - gjeld i regnskapsåret:

Renteinntekter fra konsernselskaper	0	0
Rentekostnader til konsernselskaper	694 399	694 399

## Note 4 - Aksjekapital og aksjonærlån

Selskapet har 113 680 aksjer pålydende kr 100 pr. aksje, samlet aksjekapital utgjør kr 11 368 000.

Selskapet har 9 aksjonærer. Følgende 5 aksjonærer eier mer enn 1 % av aksjene:

Navn	Foretaksnr	Antall	Eierandel
Tian Utvikling AS	920 794 505	40 000	35,19 %
Seljing AS	920 219 063	34 340	30,21 %
Tian Invest AS	918 322 760	20 000	17,59 %
KW Invest AS	914 335 531	10 000	8,80 %
Ketil Holding AS	989 143 409	8 812	7,75 %



## Taraldsvik AS

## Noter 2021

Lån fra aksjonærer	Lån	% av total
Tian Utvikling AS	880 685	38,19 %
Seljing AS	756 068	32,79 %
Tian Invest AS	440 342	19,10 %
KW Invest AS	220 171	9,55 %
Frode Jørgensen	2 906	0,13 %
Mikael Birkeland-Jensen	2 906	0,13 %
Anders Uteng	2 906	0,13 %
<b>Sum lån fra aksjonærer</b>	<b>2 305 984</b>	

Rente på lån fra aksjonærer er beregnet med kr 345 607 230 598

## Note 5 - Skattekostnad

Årets skattekostnad:	2021
Beregnet skatt av årets resultat	0
<b>= Sum betalbar skatt</b>	<b>0</b>
+ for lite / - for mye avsatt tidligere	6 932
+ endring i utsatt skattefordel	-993 350
<b>= Ordinær skattekostnad</b>	<b>429 766</b>

Betalbar skatt i balansen består av:

**= Betalbar skatt i balansen** 0

Årets skattegrunnlag:	2021
Resultat før skattekostnader	3 494 962
Permanente og andre forskjeller	-9 103 872
Endring i midlertidige forskjeller	2 632 840
Mottatt konsernbidrag	1 093 681
<b>Inntekt</b>	<b>-1 882 389</b>

## Midlertidige forskjeller og balanseført utsatt skatt

	2021	2020
+ Driftsmidler inkl. goodwill	0	-12 160
+ Utestående fordringer	-3 681 147	-1 036 147
- Fremførbart skattemessig underskudd	4 871 073	2 988 684
<b>Sum negative skatteøkende forskjeller</b>	<b>8 552 220</b>	<b>4 036 991</b>
Grunnlag for beregning av utsatt skatt / skattefordel	-8 552 220	-4 036 991
<b>Balanseført utsatt skattefordel</b>	<b>1 881 488</b>	<b>888 138</b>



Taraldsvik AS

## Noter 2021

### Note 6 - Egenkapital

	Aksjekapital / selskapskapital	Overkurs	Annen egenkapital	Sum egenkapital
Pr 1.1.	11 354 800	3 931 240	-5 296 648	9 989 392
+Fra årets resultat			4 488 312	4 488 312
+/-Andre transaksjoner:	0	-3 931 240	3 931 240	0
<b>Pr 31.12.</b>	<b>11 354 800</b>	<b>0</b>	<b>3 122 904</b>	<b>14 477 704</b>

Selskapet har følgende beholdning av 132 egne aksjer. Samlet kostpris for ervervet er kr 145 000. Bakgrunnen for erverv av egne aksjer er at selskapet ønsker å ha aksjer som kan selges til nøkkelansatte i konsernet. Selskapet har ikke avhendet aksjer i regnskapsåret.

### Note 7 - Fordringer, gjeld og garantiforpliktelser

Fordringer med forfall senere enn 1 år etter balansedagen:	I år	I fjor
Andre kortsiktige fordringer	0	0
Andre langsiktige fordringer	0	0
<b>Totalt</b>	<b>0</b>	<b>0</b>

#### Gjeldspost med forfall senere enn 5 år fra balansedagen

Øvrig langsiktig gjeld	0	0
------------------------	---	---

#### Pantesikret gjeld

Sum gjeld sikret med pant	0	0
---------------------------	---	---



Til generalforsamlingen i

Taraldsvik AS

## UAVHENGIG REVISORS BERETNING

### Konklusjon

Vi har revidert selskapet Taraldsvik AS' årsregnskap som består av:

- selskapsregnskapet, som består av balanse per 31. desember 2021, resultatregnskap som viser et overskudd på kr 4 488 312, og kontantstrømoppstilling, for regnskapsåret avsluttet per denne datoen og noter til årsregnskapet, herunder et sammendrag av viktige regnskapsprinsipper, og
- konsernregnskapet som består av balanse per 31. desember 2021, resultatregnskap som viser et underskudd på kr 345 129, og kontantstrømoppstilling, for regnskapsåret avsluttet per denne datoen og noter til årsregnskapet, herunder et sammendrag av viktige regnskapsprinsipper.

Etter vår mening

- oppfyller årsregnskapet gjeldende lovkrav, og
- gir selskapsregnskapet et rettviseende bilde av selskapets finansielle stilling per 31. desember 2021 og av dets resultater og kontantstrømmer for regnskapsåret som ble avsluttet per denne datoen i samsvar med regnskapslovens regler og god regnskapsskikk i Norge, og
- gir konsernregnskapet et rettviseende bilde av konsernets finansielle stillingen per 31. desember 2021 og av dets resultater og kontantstrømmer for regnskapsåret avsluttet per denne dato i samsvar med regnskapslovens regler og god regnskapsskikk i Norge.

### Grunnlag for konklusjonen

Vi har gjennomført revisjonen i samsvar med de internasjonale revisjonsstandardene International Standards on Auditing (ISA-ene). Våre oppgaver og plikter i henhold til disse standardene er beskrevet nedenfor under Revisors oppgaver og plikter ved revisjonen av årsregnskapet. Vi er uavhengige av selskapet slik det kreves i lov, forskrift og International Code of Ethics for Professional Accountants (inkludert internasjonale uavhengighetsstandarder) utstedt av the International Ethics Standards Board for Accountants (IESBA-reglene), og har overholdt våre øvrige etiske forpliktelser i samsvar med disse kravene. Innhentet revisjonsbevis er etter vår vurdering tilstrekkelig og hensiktsmessig som grunnlag for vår konklusjon.

### Øvrig informasjon

Styret og daglig leder (ledelsen) er ansvarlige for informasjonen i årsberetningen. Vår konklusjon om årsregnskapet ovenfor dekker ikke informasjonen i årsberetningen.

I forbindelse med revisjonen av årsregnskapet er det vår oppgave å lese årsberetningen. Formålet er å vurdere hvorvidt det foreligger vesentlig inkonsistens mellom årsberetningen, og årsregnskapet og den kunnskap vi har opparbeidet oss under revisjonen av årsregnskapet, eller hvorvidt informasjon i årsberetningen ellers fremstår som vesentlig feil. Vi har plikt til å rapportere dersom årsberetningen fremstår som vesentlig feil. Vi har ingenting å rapportere i så henseende.

REVIGO

NO 993 108 154 Revigo AS  
NO 972 415 790 Revigo Harstad AS  
NO 998 908 396 Revigo Narvik AS  
kontor Brønnøy

Mølnholtet 42, 9414 Harstad  
Dronningens gate 27, 8514 Narvik  
Storgata 75, 8900 Brønnøysund



www.revigo.no

Telefon: 77 00 64 00  
post@revigo.no

Autorisert regnskapsførerselskap

Medlem av Den norske Revisorforening SIGNICAT

Dette dokumentet er signert med PAdES-formatet (PDF Advanced Electronic Signatures) av Signicat. Dette sikrer dokumentet og dets vedlegg mot endringer etter signering.



Basert på kunnskapen vi har opparbeidet oss i revisjonen, mener vi at årsberetningen er konsistent med årsregnskapet og inneholder de opplysninger som skal gis i henhold til gjeldene lovkrav.

#### *Ledelsens ansvar for årsregnskapet*

Ledelsen er ansvarlig for å utarbeide årsregnskapet og for at det gir et rettviseende bilde i samsvar med regnskapslovens regler og god regnskapsskikk i Norge. Ledelsen er også ansvarlig for slik intern kontroll som den finner nødvendig for å kunne utarbeide et årsregnskap som ikke inneholder vesentlig feilinformasjon, verken som følge av misligheter eller utilsiktede feil.

Ved utarbeidelsen av årsregnskapet må ledelsen ta standpunkt til selskapets evne til fortsatt drift og opplyse om forhold av betydning for fortsatt drift. Forutsetningen om fortsatt drift skal legges til grunn for årsregnskapet så lenge det ikke er sannsynlig at virksomheten vil bli avviklet.

#### *Revisors oppgaver og plikter ved revisjonen av årsregnskapet*

Vårt mål er å oppnå betryggende sikkerhet for at årsregnskapet som helhet ikke inneholder vesentlig feilinformasjon, verken som følge av misligheter eller utilsiktede feil, og å avgi en revisjonsberetning som inneholder vår konklusjon. Betryggende sikkerhet er en høy grad av sikkerhet, men ingen garanti for at en revisjon utført i samsvar med ISA-ene, alltid vil avdekke vesentlig feilinformasjon som eksisterer. Feilinformasjon kan oppstå som følge av misligheter eller utilsiktede feil. Feilinformasjon blir vurdert som vesentlig dersom den enkeltvis eller samlet med rimelighet kan forventes å påvirke økonomiske beslutninger som brukerne foretar basert på årsregnskapet.

For revisors oppgaver og plikter se : <https://revisorforeningen.no/om-revisjon/revisjonsberetning-revisors-oppgaver-og-plikter/>

Harstad, 3. juni 2022

**Revigo Harstad AS**

Oddvar Teigland  
Statsautorisert revisor

REVIGO

NO 993 108 154 Revigo AS  
NO 972 415 790 Revigo Harstad AS  
NO 998 908 396 Revigo Narvik AS  
kontor Brønnøy

Mølnholtet 42, 9414 Harstad  
Dronningens gate 27, 8514 Narvik  
Storgata 75, 8900 Brønnøysund



[www.revigo.no](http://www.revigo.no)

Telefon: 77 00 64 00  
[post@revigo.no](mailto:post@revigo.no)

Autorisert regnskapsførerselskap

Medlem av Den norske Revisorforening SIGNICAT

Dette dokumentet er signert med PAdES-formatet (PDF Advanced Electronic Signatures) av Signicat. Dette sikrer dokumentet og dets vedlegg mot endringer etter signering.



## Elektronisk signatur

**Signert av**

**Teigland, Oddvar Hugo**

Norwegian BankID

**Dato og tid**

*(UTC+01:00) Amsterdam, Berlin, Bern, Rome, Stockholm, Vienna*

03.06.2022 15.40.09

Dette dokumentet er signert med elektronisk signatur. En elektronisk signatur er juridisk forpliktende på samme måte som en håndskrevet signatur på papir. Denne siden er lagt til dokumentet for å vise grunnleggende informasjon om signaturen(e), og på de foregående sidene kan du lese dokumentet som er signert. Vedlagt finnes også en PDF med signatordetaljer, og en XML-fil med innholdet i den elektroniske signatur(e). Vedleggene kan brukes for å verifisere gyldigheten av dokumentets signatur ved behov.



**Årsregnskap jan-des 21  
for  
Taraldsvik AS**

**Organisasjonsnr. 996 080 218**



Innholdsfortegnelse



Taraldsvik AS

## Årsberetning 2021



Taraldsvik AS

## Konsolidert resultatregnskap

	Note	2021	2020
<b>DRIFTSINNEKTER OG DRIFTSKOSTNADER</b>			
<b>Driftsinntekter</b>			
Salgsinntekt	1,2	117 714 450	143 531 338
Annen driftsinntekt	3	18 713 558	7 093 447
<b>Sum driftsinntekter</b>		<b>136 428 008</b>	<b>150 624 785</b>
<b>Driftskostnader</b>			
Varekostnad	4	33 096 124	35 514 098
Lønnskostnad	5	46 329 469	48 517 980
Avskrivning på varige driftsmidler	2,6	15 762 891	18 243 407
Annen driftskostnad	6,7	34 596 273	32 716 959
<b>Sum driftskostnader</b>		<b>129 784 758</b>	<b>134 992 444</b>
<b>DRIFTSRESULTAT</b>		<b>6 643 251</b>	<b>15 632 340</b>
<b>FINANSINNEKTER OG FINANSKOSTNADER</b>			
<b>Finansinntekter</b>			
Annen renteinntekt		20 878	14 602
Annen finansinntekt		10 508	1 281
<b>Sum finansinntekter</b>		<b>31 387</b>	<b>15 883</b>
<b>Finanskostnader</b>			
Nedskr. av finansielle anleggsmidler	8	3 000 000	0
Annen rentekostnad	6	3 229 763	5 033 097
Annen finanskostnad		6 234	5 827
<b>Sum finanskostnader</b>		<b>6 235 997</b>	<b>5 038 924</b>
<b>NETTO FINANSPOSTER</b>		<b>-6 204 610</b>	<b>-5 023 041</b>
<b>ORDINÆRT RES. FØR SKATTEKOSTNAD</b>		<b>438 640</b>	<b>10 609 300</b>
Skattekostnad på ordinært resultat	9	783 769	-58 786
<b>ORDINÆRT RESULTAT</b>		<b>-345 129</b>	<b>10 668 085</b>
<b>ÅRSRESULTAT</b>		<b>-345 129</b>	<b>10 668 085</b>
<b>OVERF. OG DISPONERINGER</b>			
Overføringer annen egenkapital	10	-345 130	10 668 085
<b>SUM OVERF. OG DISP.</b>		<b>-345 130</b>	<b>10 668 084</b>

Årsregnskap for Taraldsvik AS

Organisasjonsnr. 996080218



## Taraldsvik AS

## Konsolidert balanse pr. 31. desember 2021


	Note	2021	2020
<b>EIENDELER</b>			
<b>ANLEGGSMIDLER</b>			
<b>Varige driftsmidler</b>			
Tomter, bygninger og annen fast eiendom	2,6,11	18 270 176	23 017 336
Maskiner og anlegg	2,6,11	26 038 604	53 894 926
Driftsløsøre, inventar, verktøy, kontorm.	2,6,11	1 475 081	1 228 974
<b>Sum varige driftsmidler</b>		<b>45 783 861</b>	<b>78 141 235</b>
<b>Finansielle anleggsmidler</b>			
Investeringer i tilknyttet selskap	8	4 397 234	7 397 234
Andre langsiktige fordringer	8	325 929	1 135 935
<b>Sum finansielle anleggsmidler</b>		<b>4 723 163</b>	<b>8 533 169</b>
<b>SUM ANLEGGSMIDLER</b>		<b>50 507 023</b>	<b>86 674 404</b>
<b>OMLØPSMIDLER</b>			
Varer	4	970 500	1 722 600
<b>Fordringer</b>			
Kundefordringer	11	24 052 263	17 711 563
Andre kortsiktige fordringer	11	8 417 506	6 791 551
<b>Sum fordringer</b>		<b>32 469 770</b>	<b>24 503 114</b>
Bankinnskudd, kontanter o.l.	12	5 740 546	1 607 675
<b>SUM OMLØPSMIDLER</b>		<b>39 180 815</b>	<b>27 833 389</b>
<b>SUM EIENDELER</b>		<b>89 687 838</b>	<b>114 507 794</b>




## Taraldsvik AS

## Konsolidert balanse pr. 31. desember 2021

	Note	2021	2020
<b>EGENKAPITAL OG GJELD</b>			
<b>EGENKAPITAL</b>			
<b>Innskutt egenkapital</b>			
Selskapskapital	10	11 368 000	11 368 000
Egne aksjer	10	-13 200	-13 200
Overkurs	10	0	3 931 240
Annen innskutt egenkapital		0	0
<b>Sum innskutt egenkapital</b>		<b>11 354 801</b>	<b>15 286 041</b>
<b>Opptjent egenkapital</b>			
Annen egenkapital	10	15 613 539	12 027 427
Udekket tap		0	-0
<b>Sum opptjent egenkapital</b>		<b>15 613 539</b>	<b>12 027 427</b>
<b>SUM EGENKAPITAL</b>		<b>26 968 339</b>	<b>27 313 467</b>
<b>GJELD</b>			
<b>LANGSIKTIG GJELD</b>			
<b>Avsetning for forpliktelser</b>			
Utsatt skatt	9	1 263 756	479 987
<b>Sum avsetning for forpliktelser</b>		<b>1 263 756</b>	<b>479 987</b>
<b>Annen langsiktig gjeld</b>			
Gjeld til kredittinstitusjoner	3,6	13 516 705	28 776 835
Øvrig langsiktig gjeld	3,11	15 621 380	19 921 178
<b>Sum annen langsiktig gjeld</b>		<b>29 138 085</b>	<b>48 698 014</b>
<b>SUM LANGSIKTIG GJELD</b>		<b>30 401 842</b>	<b>49 178 001</b>
<b>KORTSIKTIG GJELD</b>			
Gjeld til kredittinstitusjoner	11	-0	3 955 778
Leverandørgjeld		12 662 939	15 635 660
Skyldig offentlige avgifter		8 806 602	7 980 276
Annen kortsiktig gjeld		10 848 116	10 444 611
<b>SUM KORTSIKTIG GJELD</b>		<b>32 317 657</b>	<b>38 016 325</b>
<b>SUM GJELD</b>		<b>62 719 499</b>	<b>87 194 326</b>
<b>SUM EGENKAPITAL OG GJELD</b>		<b>89 687 838</b>	<b>114 507 794</b>

  
Jan Morten Sørgård  
styreleder

Narvik, .mai 2022

  
Dulo Dizdarevic  
styremedlem

  
Ola Danielsen  
styremedlem



Taraldsvik AS

## Noter

### Regnskapsprinsipper:

Årsregnskapet er satt opp i samsvar med regnskapsloven og god regnskapsskikk. Selskapet har videre fulgt relevante bestemmelser i Norsk Regnskaps Standard utarbeidet av Norsk Regnskaps Stiftelse.

#### Driftsinntekter

Inntektsføring ved salg av varer skjer på leveringstidspunktet. Tjenester inntektsføres etter hvert som de blir levert. Andelen av salgsinntekter som knytter seg til fremtidige serviceytelser, balanseføres som uopptjent inntekt ved salget og inntektsføres deretter i takt med levering av ytelsene. Prosjekter inntektsføres med løpende avregning.

#### Garanti- og serviceforpliktelser mv

Andelen av salgsinntekter som knytter seg til fremtidige garanti- og serviceforpliktelser for salg som har skjedd før regnskapsårets utgang, balanseføres som uopptjent inntekt ved salget. Garanti- og serviceforpliktelsene er i balansen ført opp i regnskapsposten annen kortsiktig gjeld. Inntektsføring av avsetningen foretas deretter i takt med levering av garanti- og serviceytelsene.

#### Omløpsmidler og kortsiktig gjeld

Omløpsmidler og kortsiktig gjeld omfatter normalt poster som forfaller til betaling innen ett år etter siste dag i regnskapsåret, samt poster som knytter seg til varekretsløpet. Omløpsmidler vurderes til laveste verdi av anskaffelseskost og antatt virkelig verdi (laveste verdis prinsipp).

#### Anleggsmidler og langsiktig gjeld

Anleggsmidler omfatter eiendeler bestemt til varig eie og bruk for virksomheten. Anleggsmidler er vurdert til anskaffelseskost. Varige driftsmidler føres opp i balansen og avskrives over driftsmidlets forventede økonomiske levetid. Varige driftsmidler nedskrives til virkelig verdi ved verdifall som forventes ikke å være av forbigående art. Nedskrivninger blir reversert når grunnlaget for nedskrivningen ikke lenger finnes å være til stede.

#### Vedlikehold / påkostning

Utgifter som påløper for å opprettholde eiendommenes kvalitetsnivå, kostnadsføres når de påløper. Utgifter som påløper for å bringe eiendommen tilbake til standarden ved vårt kjøp av eiendommen (tatt hensyn til bygningsteknisk utvikling fram til i dag) kostnadsføres direkte. Utgifter som representerer en standardheving av eiendommen ut over standarden ved vårt kjøp, tillegges kostpris, dvs. balanseføres.

#### Aksjer i datterselskap

Definisjon av datterselskaper framgår av regnskapslovens §1-3. Aksjer i datterselskaper er vurdert etter egenkapitalmetoden. Spesifikasjon av investeringene er vist i egen note til regnskapsposten. Vår andel av resultatet fra selskapene er ført opp som inntekt etter fradrag for avskrivninger på henførbare merverdier og goodwill.

#### Varer

Varer er vurdert til det laveste av anskaffelseskost (FIFO-prinsippet) og netto salgsverdi (Laveste verdis prinsipp).

Årsregnskap for Taraldsvik AS

Organisasjonsnr. 996080218



Taraldsvik AS

## Noter

### Egentilvirkede ferdigvarer og varer i arbeid

Anskaffelseskost for disse varene er direkte kostnader og en forholdsmessig andel av indirekte variable og faste tilvirkningskostnader. Andel av faste kostnader er begrenset til andel ved normal kapasitetsutnyttelse. Ved beregning av virkelig verdi er salgspris på et framtidig salgstidspunkt fradrett salgskostnader og tilvirkningskostnader som påløper for å bringe varer i arbeid i salgsferdig stand.

### Fordringer

Kundefordringer føres opp i balansen til pålydende etter fradrag for avsetning til påregnelig tap. Avsetning til påregnelig tap gjøres på grunnlag av en individuell vurdering av de enkelte fordringene. I tillegg gjøres det for øvrige kundefordringer en uspesifisert avsetning for å dekke antatt tap.

Andre fordringer er også gjenstand for en tilsvarende vurdering.

### Skatt

Skattekostnaden i resultatregnskapet omfatter periodens betalbare skatt som blir utlignet og forfaller til betaling i neste regnskapsår i tillegg til endring i utsatt skatt. Utsatt skatt er beregnet med skattesatsen ved utgangen av regnskapsåret (22 %) på grunnlag av skattereduserende og skatteøkende midlertidige forskjeller som eksisterer mellom regnskapsmessige og skattemessige verdier. I beregningen er det også medtatt skattemessig framførbart underskudd ved regnskapsårets utgang. Skatteøkende og skattereduserende midlertidige forskjeller som reverserer eller kan reversere i samme periode er utlignet og nettoført.

Eventuell utsatt skatt på merverdier i forbindelse med oppkjøp av datterselskap blir ikke utlignet.

### Pensjonsforpliktelser

Pensjonsordninger finansiert via sikrede ordninger er ikke balanseført. Pensjonspremien er registrert som pensjonskostnad og føres opp sammen med lønnskostnader. Forskuddsbetalt premie i form av innbetaling til premiefond blir ført opp i balansen under posten andre fordringer. Avkastning på premiefondet blir i resultatregnskapet oppført som en reduksjon av pensjonskostnadene.

### Kontantstrømsoppstilling

Kontantstrømsoppstillingen utarbeides etter den indirekte metoden. Kontanter og kontantekvivalenter omfatter kontanter, bankinnskudd og andre kortsiktige likvide plasseringer som umiddelbart og med uvesentlig kursrisiko kan konverteres til kjente kontantbeløp og med gjenværende løpetid mindre enn tre måneder fra anskaffelsesdato.



Taraldsvik AS

**Noter**

**Note 1 - Salgsinntekt**

Selskapene i konsernet driver tradisjonell maskinentreprenørvirksomhet i Nordland og Troms, med hovedvekt på Narvik-regionen. Konsernet driver også med utleie av eiendom i Narvik.

**Note 2 - Langsiktige tilvirkningskontrakter**

Langsiktige tilvirkningskontrakter løpende avregning  
Selskapets prosjekter blir behandlet i samsvar med løpende avregnings metode, jfr NRS nr 2 om tilvirkningskontrakter. Fullføringsgraden beregnes som et forholdstall mellom påløpne kostnader dividert på estimerte totalkostnader på prosjektet. Estimerte totalkostnader er basert på sist tilgjengelige prognose.

	I år	I fjor
Omfang av igangværende prosjekter	113 306 000	65 623 601
Total utført produksjon	50 403 000	20 687 000
Påløpne direkte kostnader	41 509 000	10 477 000
Estimert fortjeneste	10 125 000	6 206 600
Gjenværende prod. På tapsprosj.	0	0
Opptjente, ufakturerte inntekter	673 720	629 753
Forskuddsfakturert produksjon	0	500 000
Avsetning for garantiarbeid	1 242 895	450 000

**Note 3 - Varige driftsmidler**

Tall i hele tusen

	Konsesjon patenter, lisenser	Goodwill	Tomter, bygninger	Maskiner	Driftsløsøre	Sum
Anskaffelseskost 1	0	834	30 734	148 922	11 332	191 822
Tilgang	0	0	164	5 279	1 006	6 449
Avgang	0	0	-4 017	-91 691	0	-95 708
Ansk kost 31.12	0	834	26 881	62 510	12 338	102 563
Akk av/ nedsk 1.1	0	834	7 717	95 148	9 981	113 680
<b>Ordinære avskriv</b>	<b>0</b>	<b>0</b>	<b>895</b>	<b>14 845</b>	<b>882</b>	<b>16 622</b>
Tilbakef avs	0	0	0	-73 522	0	-73 522
Akk avs 31.12	0	834	8 612	36 471	10 863	56 780
<b>Balanseført verdi</b>	<b>0</b>	<b>0</b>	<b>18 269</b>	<b>26 039</b>	<b>1 475</b>	<b>45 783</b>
Prosentvis avs	10-20	20-20	2,5-5	7-33	5-33	

Gevinst ved avgang driftsmidler utgjør millioner kroner 16 532 og er bokført som annen driftsinntekt.



## Taraldsvik AS

## Noter

## Note 5 - Lønnskostnad, tjenestepensjon og andre ytelser

## Årsverk

Konsernet har hatt XX årsverk i regnskapsåret.

Spesifikasjon av lønnskostnader	I år	I fjor
Lønn	41 497 313	43 297 848
Arbeidsgiveravgift	2 308 395	2 342 831
Pensjonskostnader	1 520 729	1 976 256
Andre lønnsrelaterte ytelser	1 003 032	901 045
<b>Totalt</b>	<b>46 329 469</b>	<b>48 517 980</b>

## Obligatorisk tjenestepensjon

Konsernselskap med ansatte er pliktig til å ha tjenestepensjonsordning etter lov om obligatorisk tjenestepensjon. Konsernets pensjonsordninger tilfredsstiller kravene i denne lov.

## Ytelser til ledende personer

Daglig leder	Taraldsvik	Taraldsvik
	AS	Maskin AS
Lønn	0	xxx
Faste godtgjørelser	0	xxx
El. kommunikasjon, standard fordel	0	xxx
Skattepliktig del av forsikring	0	xxx
<b>Sum</b>	<b>0</b>	<b>-</b>

Styrehonorar er utbetalt med kr 200 000.

Det er ikke utbetalt pensjonsytelser eller andre ytelser enn lønn til daglig leder og styremedlemme

Det er ikke gitt lån, sikkerhetsstillelser andre eller ytt andre fordeler til ansatte, daglig leder, styremedlemmer eller aksjeeier.

Konsernet har fordring på aksjonær Ketil Holding AS med kr 250 000. Fordringen har sitt utspring i transaksjoner i forbindelse med omorganisering av konsernet sommeren 2017.

Det er ikke beregnet renter av fordringen.



## Taraldsvik AS

## Noter

## Note 6 - Andre driftskostnader

Revisjonshonorar, som består av:	I år	I fjor
Revisjon	196 413	280 460
Andre tjenester	142 193	165 210
<b>Samlet honorar til revisor</b>	<b>338 606</b>	<b>445 670</b>

## Note 7 - Finansiell leasing

	I år	I fjor
Finansiell leasing, betalte terminer	13 505 720	16 629 440
Operasjonell leasing, betalt leie og forskuddsleasing	5 571 763	6 829 689
<b>Samlet leasingleie</b>	<b>19 077 483</b>	<b>23 459 129</b>

Bokført verdi av forskuddsleie	279 693	1 135 935
--------------------------------	---------	-----------

Finansiell leasing	1 år	2-5 år	> 5 år
Estimert leiebetaling som forfaller om	5 897 023	8 252 681	0

	I år	I fjor
Bokført verdi balanseførte leieavtaler	23 059 558	49 905 760
Bokført gjeld knyttet til leasingavtaler	13 516 705	28 776 835
Bokførte rentekostnader	1 081 183	12 569 002

## Note 8 - Datterselskap og tilknyttede selskap

Aksjer er ikke bokført etter egenkapitalmetoden, men etter kostmetoden.

	Forr. kontor	Eier/ stemme- andel	Årsresultat	Bokførtført egenkap 31.12	Bokført verdi 31.12
<b>Datterselskap</b>					
Taraldsvik Maskin AS	Narvik	100 %	6 460 048	21 433 330	
Beisfjordveien 10 AS	Narvik	100 %	697 633	1 000 000	
Snorresgate 79 AS	Narvik	100 %	-48 807	1 510 781	
<b>Tilknyttede selskap</b>					
Arctic Train Holding AS	Narvik	33 %	-232 000	41 020 000 *	4 397 234

\* tall fra 2020



## Taraldsvik AS

## Noter

## Note 9 - Skattekostnad og utsatt skatt

	i år	i fjor
<b>Skattekostnad</b>		
Resultat før skattekostnader	438 640	10 609 301
Permanente og andre forskjeller	-8 853 776	74 118
Endring i midlertidige forskjeller	-9 871 630	-5 548 683
Anvendt skattemessig framførbart underskudd	-449 098	-6 624 765
<b>Inntekt</b>	<b>-18 735 864</b>	<b>-1 490 029</b>
<b>Skattekostnad</b>		
Endring utsatt skatt	783 771	-58 786
Betalbar skatt	0	0
Andre endringer	0	0
<b>Skattekostnad</b>	<b>783 771</b>	<b>-58 786</b>
<b>Midlertidige forskjeller</b>	<b>i år</b>	<b>i år</b>
Driftsmidler inkl goodwill	47 780 321	12 227 339
Utestående fordringer	-4 431 147	-2 761 927
Leasingavtaler	9 542 853	21 128 925
G/T	2 208 922	2 659 861
Forskuddsbetalt inntekt	0	0
Fremførbart underskudd	-52 395 447	-34 342 170
Merverdi bygg, Beisfjordveien 10	3 038 851	3 155 596
<b>Nto midlertidig forskjell</b>	<b>5 744 353</b>	<b>2 067 624</b>
Forskjeller som ikke inngår i beregning av utsatt skattefordel		
<b>Grunnlag som inngår i beregning av utsatt skattefordel</b>	<b>5 744 353</b>	<b>2 067 624</b>
<b>Utsatt skatt</b>	<b>1 263 758</b>	<b>479 987</b>
<b>Ikke balanseført utsatt skattefordel</b>		
Ikke balanseført utsatt skattefordel	0	25 111



## Taraldsvik AS

### Noter

#### Note 10 - Aksje- og egenkapital

Selskapet har 113 680 aksjer pålydende kr 100 pr. aksje, samlet aksjekapital utgjør kr 11 368 000  
Selskapet har 8 aksjonærer. Følgende 4 aksjonærer eier mer enn 1 % av aksjene:

Navn	Foretaksnr	Antall	Eierandel
Tian Utvikling AS	920 794 505	40 000	35,19 %
Seljing AS	920 219 063	34 340	30,21 %
Tian Invest AS	920 794 505	20 000	17,59 %
KW Invest AS	914 335 531	10 000	8,80 %
Ketil Holding AS	989 143 409	8 812	7,75 %

Seljing AS har stemmerett for 10 % av aksjene tilhørende Ketil Holding AS.

Styrets medlemmer eier aksjer indirekte via Tian Utvikling AS og KW Invest AS, totalt 61,58

Endring egenkapital	Aksje- kapital	Egne aksjer	Overkurs	Annen egenkapital	Sum
Egenkapital 01.01	11 368 000	-13 200	3 931 240	12 027 427	27 313 467
Årets resultat			-3 931 240	3 931 240	0
				-345 129	
<b>Egenkapital 31.12</b>	<b>11 368 000</b>	<b>-13 200</b>	<b>0</b>	<b>15 613 538</b>	<b>26 968 338</b>

#### Note 11 - Fordringer, gjeld og pantestillelser

Fordringer med forfall senere enn ett år etter balansedagen	i år	i fjor
Forskuddsleasing	279 693	1 135 935

Gjeld med forfall senere enn fem år etter balansedagen	i år	i fjor
Gjeld til kredittinstitusjon (ca)	0	11 500 000



Taraldsvik AS

Noter

	i år	i fjor
<b>Pantsettelsler</b>		
<b>Gjeld sikret med pant</b>		
Pantelån	15 621 380	19 921 178
Kassekreditt	0	3 955 778
Leasinggjeld	13 516 705	28 776 835
<b>Sum pantsikret gjeld</b>	<b>29 138 085</b>	<b>52 653 791</b>
<b>Pantsatte eiendeler</b>	<b>I år</b>	<b>I fjor</b>
Tomter, bygninger og annen fast eiendom	18 270 176	23 017 336
Maskiner og anlegg	26 038 604	53 894 926
Driftsløsøre	1 475 081	1 228 974
Lager av varer og annen beholdning	970 500	1 722 600
Kundefordringer	24 052 263	17 711 563
<b>Sum pantsatte eiendeler</b>	<b>70 806 624</b>	<b>97 575 399</b>
Garantiansvar	1 242 895	450 000
<b>Tap på fordringer</b>		
Det er avsatt for tap på fordringer med	4 431 147	2 732 477
<b>Note 12 - Bundne skattetreksmidler</b>		
	<b>I år</b>	<b>I fjor</b>
Bundne skattetreksmidler	1 874 997	1 836 308
Andre budne midler (garantibeløp)	0	0
<b>Sum bundne midler</b>	<b>1 874 997</b>	<b>1 836 308</b>



## Taraldsvik AS

## Kontantstrømsoppstilling for konsernet

**Kontantstrømmer fra operasjonelle aktiviteter**

Resultat før skattekostnad	438 640	10 609 300
- Periodens betalte skatt	-420 879	200
+ Tap / - Vinning ved salg av anleggsmidler	-16 531 066	-4 324 444
+ Ordinære avskrivninger	15 762 891	18 243 407
+ Nedskrivning anleggsmidler	3 000 000	0
+/- Endring i varelager	752 100	-730 600
+/- Endring i kundefordringer	-6 340 701	16 489 673
+/- Endring i leverandørgjeld	-3 688 721	-12 534 281
+/- Endring i andre tidsavgrensingsposter	-101 003	-19 105 062
<b>= Nto. kontantstrøm fra operasjonelle aktiviteter</b>	<b>-6 286 980</b>	<b>8 647 793</b>

**Kontantstrømmer fra investeringsaktiviteter**

+ Innbetalinger ved salg av varige driftsmidler	59 873 547	11 440 593
- Utbetalinger ved kjøp av varige driftsmidler	- 25 937 992	0
<b>= Nto. kontantstrøm fra investeringsaktiviteter</b>	<b>33 935 555</b>	<b>11 440 593</b>

**Kontantstrømmer fra finansieringsaktiviteter**

- Utbet. ved nedbetaling av langsiktig gjeld	- 19 559 928	18 850 650
+/- Netto endring i kassekreditt	-3 955 778	-2 347 658
<b>= Nto. kontantstrøm fra finansieringsaktiviteter</b>	<b>-23 515 706</b>	<b>-21 198 308</b>

**= Netto endring i kontanter mv**

+ Beholdning av kontanter 01.01.	1 607 675	2 717 598
<b>= Kontantbeholdning 31.12.</b>	<b>5 740 545</b>	<b>1 607 676</b>

**Kontantbeholdning mv framkommer slik:**

Kontanter og bankinnskudd pr 31.12.	3 865 549	-228 633
+ Skattetrekkinnskudd o.l. pr 31.12.	1 874 997	1 836 308
<b>= Beholdning av kontanter mv 31.12.</b>	<b>5 740 546</b>	<b>1 607 675</b>





## Taraldsvik AS

### ÅRSBERETNING 2021 Taraldsvik AS

#### Virksomhetens art og hvor den drives

Taraldsvik AS er morselskap i Taraldsvik-konsernet og eier aksjer i konsernets datterselskaper Taraldsvik Maskin AS, Beisfjordveien 10 AS og Snorresgate 79 AS samt det tilknyttede selskapet Arctic Train Holding AS (33,25% pr 31.12.20). Kjernevirksomheten i Taraldsvik Maskin AS drives fra Narvik og har som forretningside og strategi å være en foretrukket lokal og regional leverandør av anleggs- og maskintjenester.

#### Rettvisende oversikt over utvikling og resultat

Konsernet har i 2021 hatt en omsetning på kr 136.428.008 og et driftsresultat kr 6.643.251. Styret mener at årsregnskapet gir et rettvisende bilde av konsernets eiendeler og gjeld, finansielle stilling og resultat. Konsernet med datterselskap har betydelig ordreserve og løpende prosjekter med normalt god fortjenestemargin.

#### Redegjørelse for selskapets framtidsutsikter

Det er planlagt omfattende investeringer i anleggsprosjekter for regionen de nærmeste årene. Styret anser derfor framtidsutsiktene for konsernet som gode de neste fem årene. Taraldsvik Maskin AS har i 2021 sammen med Crane Norway AS etablert selskapet TM Kran AS. TM Kran AS er etablert med 25% eierskap til Taraldsvik Maskin AS.

#### Sentrale risikoer og usikkerhetsfaktorer

Konsernet bestreber å begrense kredittrisiko gjennom å fokusere på at mest mulig av oppdrag utføres for solide aktører og offentlige selskaper.

#### Finansiell risiko

Konsernet har lån og driftskreditt knyttet opp mot 3mnd NIBOR. Finansierte anleggsmidler er på markedsmessige betingelser gjennom leasingavtaler med flytende rente. Styrets vurdering er at dette ikke gir konsernet noen vesentlig risiko. Det arbeides kontinuerlig med tiltak for å bedre konsernets likviditetssituasjon. Eiendom i Beisfjordveien 10 AS er solgt og det er inngått en langsiktig leieavtale med kjøper. Konsernets betjeningsevne er vesentlig styrket gjennom normal drift, realisasjon av friverdier i eide og leaset driftsmidler.

#### Forsknings- og utviklingsaktiviteter

Konsernet har ingen løpende vesentlige forsknings og utviklingsaktiviteter

#### Fortsatt drift

Årsregnskapet for 2021 er satt opp under forutsetning av fortsatt drift, og det bekreftes herved at forutsetningen for fortsatt drift er til stede. Selskapets finansielle situasjon er betydelig styrket i 2022.

#### Arbeidsmiljø

Sykefraværet i konsernet er i 2021 på 7,7% hvorav 7,1% er langtidsfravær. Konsernet vil fokusere på arbeidet med å redusere antall sykedager i virksomheten. Det er rapportert om en alvorlig ulykke i løpet av året, som har resultert i store materielle skade, -uten personskader. Arbeidsmiljøet betraktes som godt og det iverksettes løpende tiltak for forbedringer. Konsernet vil i tiden fremover arbeide med å utvikle og strukturere organisasjonen.

#### Likestilling

Konsernet har pr utgangen av året 72 årsverk, av disse er 2 kvinner. Konsernet arbeider aktivt for likestilling innenfor virksomheten. Ved rekruttering, både internt og eksternt prioriteres personlige kvalifikasjoner. Det underrepresenterte kjønn vil i større grad bli oppfordret til å søke. På denne måten vil konsernet forsøke å øke kvinneandelen i de stillingskategorier hvor denne er særskilt lav.

#### Tiltak for å hindre diskriminering mv.

Konsernet er opptatt av å fremme likestilling, sikre like muligheter og rettigheter og hindre diskriminering på grunn av etnisitet, nasjonal opprinnelse, avstamning, hudfarge, språk, religion og



## TaraldsvikAS

livssyn. For å bidra til dette, har virksomheten blant annet etablert rutiner for rekruttering, hvor søkere fra underrepresenterte grupper oppfordres til å søke.

### Ytre miljø

Selskapets virksomhet er ikke regulert av konsesjoner eller pålegg. Konsernet forurensrer ikke det ytre miljø utover tillatte grenser.

### Redegjørelse for årsregnskapet og resultatdisponering


Konsernet har i 2021 avsatt usikre fordringer for fremtidig tap.


Det er ikke inntrådt øvrige forhold etter regnskapsårets slutt som er av betydning for bedømmelsen av regnskapet.

Konsernet har for 2021 hatt et underskudd ihht Årsregnskap/ Konsernregnskap 2021

Etter styrets oppfatning gir fremlagt resultatregnskap og balanse med noter uttrykk for virksomhetens resultat for 2021 og økonomiske stilling ved årsskiftet.

Narvik, 03.06.2021

  
Jan Morten Sørgeard  
Styreleder

  
Dulo Dizdarevic  
Styremedlem

  
Ola Danielsen  
Styremedlem