



ÅRSREGNSKAPET FOR REGNSKAPSÅRET 2022 - GENERELL INFORMASJON

Enheten

Organisasjonsnummer: 994 943 790
Organisasjonsform: Aksjeselskap
Foretaksnavn: BENNEBRINCH AS
Forretningsadresse: Holtegata 18
0259 OSLO

Regnskapsår

Årsregnskapets periode: 01.01.2022 - 31.12.2022

Konsern

Morselskap i konsern: Nei

Regnskapsregler

Regler for små foretak benyttet: Ja
Benyttet ved utarbeidelsen av årsregnskapet til selskapet: Regnskapslovens alminnelige regler

Årsregnskapet fastsatt av kompetent organ

Bekreftet av representant for selskapet: FOSS JOHAN C BRINCH
Dato for fastsettelse av årsregnskapet: 30.05.2023

Grunnlag for avgivelse

År 2022: Årsregnskapet er elektronisk innlevert
År 2021: Tall er hentet fra elektronisk innlevert årsregnskap fra 2022

Det er ikke krav til at årsregnskapet m.v. som sendes til Regnskapsregisteret er undertegnet. Kontrollen på at dette er utført ligger hos revisor/enhetens øverste organ. Sikkerheten ivaretas ved at innsender har rolle/rettighet for innsending av årsregnskapet via Altinn, og ved at det bekreftes at årsregnskapet er fastsatt av kompetent organ.

Brønnøysundregistrene, 29.05.2024



Resultatregnskap

Beløp i: NOK	Note	2022	2021
RESULTATREGNSKAP			
Kostnader			
Lønnskostnad	1		
Annen driftskostnad	1	23 390	22 180
Sum kostnader		23 390	22 180
Driftsresultat		-23 390	-22 180
Finansinntekter og finanskostnader			
Annen renteinntekt		2 370	296 928
Annen finansinntekt			478 556
Sum finansinntekter		2 370	775 484
Verdireduksjon markedsbaserte omløpsmidler		308 239	380 458
Annen rentekostnad		65	
Sum finanskostnader		308 304	380 458
Netto finans		-305 934	395 026
Ordinært resultat før skattekostnad		-329 324	372 846
Skattekostnad på resultat	2		28 149
Ordinært resultat etter skattekostnad		-329 324	344 697
Årsresultat	3	-329 324	344 697
Årsresultat etter minoritetsinteresser		-329 324	344 697
Totalresultat		-329 324	344 697
Overføringer og disponeringer			
Ordinært utbytte			2 000 000
Overført fra annen egenkapital		-329 324	-1 655 303
Sum overføringer og disponeringer		-329 324	344 697



Balanse

Beløp i: NOK	Note	2022	2021
BALANSE - EIENDELER			
Anleggsmidler			
Immaterielle eiendeler			
Utsatt skattefordel	2		
Finansielle anleggsmidler			
Investering i datterselskap	4		
Investering i annet foretak i samme konsern	4		
Investeringer i tilknyttet selskap	4		
Investeringer i aksjer og andeler	4		
Obligasjoner	4		
Andre langsiktige fordringer	4		
Sum anleggsmidler		0	0
Omløpsmidler			
Varer			
Investeringer			
Markedsbaserte aksjer	4	5 497 323	5 805 562
Sum investeringer		5 497 323	5 805 562
Bankinnskudd, kontanter og lignende			
Bankinnskudd, kontanter o.l.		588 945	2 041 928
Sum bankinnskudd, kontanter og lignende		588 945	2 041 928
Sum omløpsmidler		6 086 268	7 847 490
SUM EIENDELER		6 086 268	7 847 490
BALANSE - EGENKAPITAL OG GJELD			
Egenkapital			
Innskutt egenkapital			
Aksjekapital	5	100 000	100 000



Balanse

Beløp i: NOK	Note	2022	2021
Beholdning av egne aksjer	5		
Sum innskutt egenkapital		100 000	100 000
Opptjent egenkapital			
Annen egenkapital		5 686 168	6 015 492
Sum opptjent egenkapital		5 686 168	6 015 492
Sum egenkapital	3	5 786 168	6 115 492
Gjeld			
Langsiktig gjeld			
Utsatt skatt	2		
Annen langsiktig gjeld			
Sum langsiktig gjeld		0	0
Kortsiktig gjeld			
Leverandørgjeld			3 749
Betalbar skatt	2		28 149
Annen kortsiktig gjeld		300 100	1 700 100
Sum kortsiktig gjeld		300 100	1 731 998
Sum gjeld		300 100	1 731 998
SUM EGENKAPITAL OG GJELD		6 086 268	7 847 490



Brønnøysundregistrene

ÅRSREGNSKAP FOR REGNSKAPSÅRET 2022 - GENERELL INFORMASJON

Journalnummer: 2023 446281

Enheten

Organisasjonsnummer: 994 943 790
Organisasjonsform: Aksjeselskap
Foretaksnavn: BENNEBRINCH AS
Forretningsadresse: Holtegata 18
0259 OSLO

Regnskapsår

Årsregnskapets periode: 01.01.2022 - 31.12.2022

Konsern

Morselskap i konsern: Nei

Regnskapsregler

Regler for små foretak benyttet: Ja
Benyttet ved utarbeidelsen av
årsregnskapet til selskapet: Regnskapslovens alminnelige regler

Årsregnskapet fastsatt av kompetent organ

Bekreftet av representant for selskapet: FOSS JOHAN C BRINCH
Dato for fastsettelse av årsregnskapet: 30.05.2023

Revisjon

Selskapet har besluttet at årsregnskapet
ikke skal revideres: Ja
Årsregnskapet er utarbeidet av ekstern
autorisert regnskapsfører: Ja
Ekstern autorisert regnskapsfører har i
løpet av regnskapsåret bistått ved den
løpende regnskapsføringen eller utført
andre tjenester for selskapet enn å
utarbeide årsregnskapet: Ja

Grunnlag for avgivelse

År 2022: Årsregnskap er elektronisk innlevert.
År 2021: Tall er hentet fra elektronisk innlevert årsregnskap fra 2022.

Det er ikke krav til at årsregnskapet m.v. som sendes til Regnskapsregisteret er undertegnet. Kontrollen på at dette er utført ligger hos revisor/enhetens øverste organ. Sikkerheten ivaretas ved at innsender har rolle/rettighet for innsending av årsregnskapet via Altinn, og ved at det bekreftes at årsregnskapet er fastsatt av kompetent organ.

Brønnøysundregistrene, 01.06.2023

Brønnøysundregistrene
Postadresse: Postboks 900, 8910 Brønnøysund
Telefon: 75 00 75 00
E-post: firmapost@brreg.no Internett: www.brreg.no
Organisasjonsnummer: 974 760 673



Organisasjonsnr: 994 943 790
BENNEBRINCH AS

RESULTATREGNSKAP

Beløp i: NOK	Note	2022	2021
RESULTATREGNSKAP			
Kostnader			
Lønnskostnad	1		
Annen driftskostnad	1	23 390	22 180
Sum kostnader		23 390	22 180
Driftsresultat		-23 390	-22 180
Finansinntekter og finanskostnader			
Annen renteinntekt		2 370	296 928
Annen finansinntekt			478 556
Sum finansinntekter		2 370	775 484
Verdireduksjon markedsbaserte omløpsmidler		308 239	380 458
Annen rentekostnad		65	
Sum finanskostnader		308 304	380 458
Netto finans		-305 934	395 026
Ordinært resultat før skattekostnad		-329 324	372 846
Skattekostnad på resultat	2		28 149
Ordinært resultat etter skattekostnad		-329 324	344 697
Årsresultat	3	-329 324	344 697
Årsresultat etter minoritetsinteresser		-329 324	344 697
Totalresultat		-329 324	344 697
Overføringer og disponeringer			
Ordinært utbytte			2 000 000
Overført fra annen egenkapital		-329 324	-1 655 303
Sum overføringer og disponeringer		-329 324	344 697



Organisasjonsnr: 994 943 790
BENNEBRINCH AS

BALANSE

Beløp i: NOK **Note** **2022** **2021**

BALANSE - EIENDELER

Anleggsmidler

Immaterielle eiendeler

Utsatt skattefordel 2

Finansielle anleggsmidler

Investering i datterselskap 4

Investering i annet

foretak i samme konsern 4

Investeringer i

tilknyttet selskap 4

Investeringer i aksjer og

andeler 4

Obligasjoner 4

Andre langsiktige

fordringer 4

Sum anleggsmidler 0 0

Omløpsmidler

Varer

Investeringer

Markedsbaserte aksjer 4 5 497 323 5 805 562

Sum investeringer 5 497 323 5 805 562

Bankinnskudd, kontanter

og lignende

Bankinnskudd, kontanter o.

l. 588 945 2 041 928

Sum bankinnskudd,

kontanter og lignende 588 945 2 041 928

Sum omløpsmidler 6 086 268 7 847 490

SUM EIENDELER 6 086 268 7 847 490

BALANSE - EGENKAPITAL OG

GJELD

Egenkapital

Innskutt egenkapital

Aksjekapital 5 100 000 100 000

Beholdning av egne aksjer 5

Sum innskutt egenkapital 100 000 100 000

Opptjent egenkapital

Annen egenkapital 5 686 168 6 015 492



Sum opptjent egenkapital		5 686 168	6 015 492
Sum egenkapital	3	5 786 168	6 115 492
Gjeld			
Langsiktig gjeld			
Utsatt skatt	2		
Annen langsiktig gjeld			
Sum langsiktig gjeld		0	0
Kortsiktig gjeld			
Leverandørgjeld			3 749
Betalbar skatt	2		28 149
Annen kortsiktig gjeld		300 100	1 700 100
Sum kortsiktig gjeld		300 100	1 731 998
Sum gjeld		300 100	1 731 998
SUM EGENKAPITAL OG GJELD		6 086 268	7 847 490



Organisasjonsnr: 994 943 790
BENNEBRINCH AS

NOTEOPPLYSNINGER - SELSKAP - alle poster oppgitt i hele tall

Note
2

Antall årsverk i regnskapsåret
0.00

<u>Sum</u>	<u>Beløp</u>
<u>Balanseført verdi 31.12.</u>	<u>Varige driftsmidler Immaterielle eiend.</u>

Konsernregnskap

Morselskapet sitt navn

Forretningskontor for morselskapet

Begrunnelse for at datterselskap er utelatt fra konsolideringen

<u>Samlet beløp - tilknyttet selskap</u>	<u>Årets</u>	<u>Fjorårets</u>
--	--------------	------------------

<u>Samlet beløp - foretak i samme konsern</u>	<u>Årets</u>	<u>Fjorårets</u>
---	--------------	------------------

<u>Samlet beløp - foretak i samme konsern</u>	<u>Årets</u>	<u>Fjorårets</u>
---	--------------	------------------

<u>Samlet beløp - felles kontrollert virksomhet</u>	<u>Årets</u>	<u>Fjorårets</u>
---	--------------	------------------

<u>Pantstillelse</u>	<u>Beløp</u>
----------------------	--------------

<u>Beholdning av egne aksjer</u>	<u>Antall</u>	<u>Pålydende</u>	<u>Andel av aksjek.</u>
----------------------------------	---------------	------------------	-------------------------



 BankID Signing
Johan C Brinch Foss
2023-05-30

 BankID Signing
Lisbeth Heidegaard Foss
2023-05-30



Årsregnskap 2022

Bennebrinch AS

Resultatregnskap
Balanse
Noter til regnskapet



Org.nr.: 994 943 790



BankID Signing
Johan C Brnch Foss
2023-05-30

BankID Signing
Lisbeth Heidegaard Foss
2023-05-30

RESULTATREGNSKAP

BENNEBRINCH AS

DRIFTSINNEKTER OG DRIFTSKOSTNADER	Note	2022	2021
Annen driftskostnad	1	23 390	22 180
Sum driftskostnader		23 390	22 180
Driftsresultat		-23 390	-22 180
FINANSINNEKTER OG FINANSKOSTNADER			
Annen renteinntekt		2 370	296 928
Annen finansinntekt		0	478 556
Verdireduksjon markedsbaserte omløpsmidler		308 239	380 458
Annen rentekostnad		65	0
Resultat av finansposter		-305 934	395 026
Resultat før skattekostnad		-329 324	372 846
Skattekostnad på resultat	2	0	28 149
Resultat		-329 324	344 697
Årsresultat	3	-329 324	344 697
OVERFØRINGER			
Tilleggsutbytte		0	2 000 000
Overført fra annen egenkapital		329 324	1 655 303
Sum overføringer		-329 324	344 697



BankID Signing
Johan C Brinch Foss
2023-05-30

BankID Signing
Lisbeth Heidegaard Foss
2023-05-30

BALANSE

BENNEBRINCH AS

EIENDELER	Note	2022	2021
INVESTERINGER			
Markedsbaserte aksjer	4	5 497 323	5 805 562
Sum investeringer		5 497 323	5 805 562
Bankinnskudd, kontanter o.l.		588 945	2 041 928
Sum omløpsmidler		6 086 268	7 847 490
Sum eiendeler		6 086 268	7 847 490
EGENKAPITAL OG GJELD			
EGENKAPITAL			
INNSKUTT EGENKAPITAL			
Aksjekapital	5	100 000	100 000
Sum innskutt egenkapital		100 000	100 000
OPPTJENT EGENKAPITAL			
Annen egenkapital		5 686 168	6 015 492
Sum opptjent egenkapital		5 686 168	6 015 492
Sum egenkapital	3	5 786 168	6 115 492
KORTSIKTIG GJELD			
Leverandørgjeld		0	3 749
Betalbar skatt	2	0	28 149
Annen kortsiktig gjeld		300 100	1 700 100
Sum kortsiktig gjeld		300 100	1 731 998
Sum gjeld		300 100	1 731 998
Sum egenkapital og gjeld		6 086 268	7 847 490

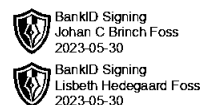
30.05.2023
Styret i Bennebrinch AS

FOSS JOHAN C BRINCH
styreleder

FOSS LISBETH HEDEGAARD
daglig leder



Regnskapsprinsipper



Årsregnskapet er satt opp i samsvar med regnskapsloven og NRS 8 - God regnskapsskikk for små foretak.

SKATT

Skattekostnaden i resultatregnskapet omfatter både periodens betalbare skatt og endring i utsatt skatt. Utsatt skatt er beregnet med 22 % på grunnlag av de midlertidige forskjeller som eksisterer mellom regnskapsmessige og skattemessige verdier, samt ligningsmessig underskudd til fremføring ved utgangen av regnskapsåret. Skatteøkende og skattereduserende midlertidige forskjeller som reverserer eller kan reverseres i samme periode er utlignet og nettoført.

KLASSIFISERING OG VURDERING AV OMLØPSMIDLER

Omløpsmidler og kortsiktig gjeld omfatter normalt poster som forfaller til betaling innen ett år etter balansedagen, samt poster som knytter seg til varekretsløpet. Omløpsmidler vurderes til laveste verdi av anskaffelseskost og virkelig verdi.

FORØVRIG ER FØLGENDE REGNSKAPSPRINSIPPER ANVENDT

FIFO-metoden for tilordning av anskaffelseskost for ombyttbare finansielle eiendeler, laveste verdis prinsipp for markedsbaserte finansielle omløpsmidler.

Note 1 Lønnskostnader

Bennebrinch AS har ikke hatt lønns- eller personalkostnader i 2022 og det foreligger heller ingen slike forpliktelser.

Note 2 Skatt



Årets skattekostnad	2022	2021
Resultatført skatt på ordinært resultat:		
Betalbar skatt	0	28 149
Endring i utsatt skattefordel	0	0
Skattekostnad ordinært resultat	0	28 149
Skattepliktig inntekt:		
Resultat før skatt	-329 324	372 846
Permanente forskjeller	308 304	-98 098
Anvendelse av fremførbart underskudd	0	-146 799
Skattepliktig inntekt	-21 020	127 949
Betalbar skatt i balansen:		
Betalbar skatt på årets resultat	0	28 149
Sum betalbar skatt i balansen	0	28 149

Skatteeffekten av midlertidige forskjeller og underskudd til fremføring som har gitt opphav til utsatt skatt og utsatte skattefordeler, spesifisert på typer av midlertidige forskjeller

	2022	2021	Endring
Akkumulert fremførbart underskudd	-21 020	0	21 020



Inngår ikke i beregningen av utsatt skatt	21 020	0	
Utsatt skattefordel (22 %)	0	0	0

 BankID Signing
Johan C Brinch Foss
2023-05-30
 BankID Signing
Lisbeth Heidegaard Foss
2023-05-30

I henhold til God regnskapsskikk for små foretak balanseføres ikke utsatt skattefordel.

Note 3 Egenkapital

	Aksjekapital	Overkurs	Annen Innskutt egenkapital	Annen egenkapital	Sum egenkapital
Pr. 31.12.2021	100 000	0	0	6 015 492	6 115 492
Årets resultat				-329 324	-329 324
Pr 31.12.2022	100 000	0	0	5 686 168	5 786 168

Note 4 Kortsiktige investeringer

Spesifikasjon	Anskaffelseskost	Markedsverdi
Aksjefond: Danske Invest Horisont 20	3 569 691	5 497 323
SUM	3 569 691	5 497 323

Note 5 Aksjonærer

AKSJEKAPITALEN I BENNEBRINCH AS PR. 31.12 BESTÅR AV:

	Antall	Pålydende	Bokført
Ordinære aksjer	100	1 000,0	100 000
Sum	100		100 000

EIERSTRUKTUR

De største aksjonærene i % pr. 31.12 var:

	Ordinære	Eierandel	Stemmeandel
FOSS JOHAN C BRINCH	50	50,0	50,0
FOSS LISBETH HEDEGAARD	50	50,0	50,0
Totalt antall aksjer	100	100,0	100,0

AKSJER OG OPSJONER EIET AV MEDLEMMER I STYRET OG DAGLIG LEDER:

Navn	Verv	Ordinære
FOSS LISBETH HEDEGAARD	daglig leder	50
FOSS JOHAN C BRINCH	styreleder	50
Totalt antall aksjer		100



Årsregnskap 2022

Bennebrinch AS

Resultatregnskap
Balanse
Noter til regnskapet



Org.nr.: 994 943 790



RESULTATREGNSKAP

BENNEBRINCH AS

DRIFTSINNEKTER OG DRIFTSKOSTNADER	Note	2022	2021
Annen driftskostnad	1	23 390	22 180
Sum driftskostnader		23 390	22 180
Driftsresultat		-23 390	-22 180
FINANSINNEKTER OG FINANSKOSTNADER			
Annen renteinntekt		2 370	296 928
Annen finansinntekt		0	478 556
Verdireduksjon markedsbaserte omløpsmidler		308 239	380 458
Annen rentekostnad		65	0
Resultat av finansposter		-305 934	395 026
Resultat før skattekostnad		-329 324	372 846
Skattekostnad på resultat	2	0	28 149
Resultat		-329 324	344 697
Årsresultat	3	-329 324	344 697
OVERFØRINGER			
Tilleggsutbytte		0	2 000 000
Overført fra annen egenkapital		329 324	1 655 303
Sum overføringer		-329 324	344 697



BALANSE

BENNEBRINCH AS

EIENDELER	Note	2022	2021
INVESTERINGER			
Markedsbaserte aksjer	4	5 497 323	5 805 562
Sum investeringer		5 497 323	5 805 562
Bankinnskudd, kontanter o.l.		588 945	2 041 928
Sum omløpsmidler		6 086 268	7 847 490
Sum eiendeler		6 086 268	7 847 490
EGENKAPITAL OG GJELD			
EGENKAPITAL			
INNSKUTT EGENKAPITAL			
Aksjekapital	5	100 000	100 000
Sum innskutt egenkapital		100 000	100 000
OPPTJENT EGENKAPITAL			
Annen egenkapital		5 686 168	6 015 492
Sum opptjent egenkapital		5 686 168	6 015 492
Sum egenkapital	3	5 786 168	6 115 492
KORTSIKTIG GJELD			
Leverandørgjeld		0	3 749
Betalbar skatt	2	0	28 149
Annen kortsiktig gjeld		300 100	1 700 100
Sum kortsiktig gjeld		300 100	1 731 998
Sum gjeld		300 100	1 731 998
Sum egenkapital og gjeld		6 086 268	7 847 490

30.05.2023
Styret i Bennebrinch AS

FOSS JOHAN C BRINCH
styreleder

FOSS LISBETH HEDEGAARD
daglig leder



Regnskapsprinsipper

Årsregnskapet er satt opp i samsvar med regnskapsloven og NRS 8 - God regnskapsskikk for små foretak.

SKATT

Skattekostnaden i resultatregnskapet omfatter både periodens betalbare skatt og endring i utsatt skatt. Utsatt skatt er beregnet med 22 % på grunnlag av de midlertidige forskjeller som eksisterer mellom regnskapsmessige og skattemessige verdier, samt ligningsmessig underskudd til fremføring ved utgangen av regnskapsåret. Skatteøkende og skattereduserende midlertidige forskjeller som reverserer eller kan reverseres i samme periode er utlignet og nettoført.

KLASSIFISERING OG VURDERING AV OMLØPSMIDLER

Omløpsmidler og kortsiktig gjeld omfatter normalt poster som forfaller til betaling innen ett år etter balansedagen, samt poster som knytter seg til varekretsløpet. Omløpsmidler vurderes til laveste verdi av anskaffelseskost og virkelig verdi.

FORØVRIG ER FØLGENDE REGNSKAPSPRINSIPPER ANVENDT

FIFO-metoden for tilordning av anskaffelseskost for ombyttbare finansielle eiendeler, laveste verdis prinsipp for markedsbaserte finansielle omløpsmidler.

Note 1 Lønnskostnader

Bennebrinch AS har ikke hatt lønns- eller personalkostnader i 2022 og det foreligger heller ingen slike forpliktelser.

Note 2 Skatt

Årets skattekostnad	2022	2021
Resultatført skatt på ordinært resultat:		
Betalbar skatt	0	28 149
Endring i utsatt skattefordel	0	0
Skattekostnad ordinært resultat	0	28 149
Skattepliktig inntekt:		
Resultat før skatt	-329 324	372 846
Permanente forskjeller	308 304	-98 098
Anvendelse av fremførbart underskudd	0	-146 799
Skattepliktig inntekt	-21 020	127 949
Betalbar skatt i balansen:		
Betalbar skatt på årets resultat	0	28 149
Sum betalbar skatt i balansen	0	28 149

Skatteeffekten av midlertidige forskjeller og underskudd til fremføring som har gitt opphav til utsatt skatt og utsatte skattefordeler, spesifisert på typer av midlertidige forskjeller

	2022	2021	Endring
Akkumulert fremførbart underskudd	-21 020	0	21 020



Inngår ikke i beregningen av utsatt skatt	21 020	0	-21 020
Utsatt skattefordel (22 %)	0	0	0

I henhold til God regnskapsskikk for små foretak balanseføres ikke utsatt skattefordel.

Note 3 Egenkapital

	Aksjekapital	Overkurs	Annen Innskutt egenkapital	Annen egenkapital	Sum egenkapital
Pr. 31.12.2021	100 000	0	0	6 015 492	6 115 492
Årets resultat				-329 324	-329 324
Pr 31.12.2022	100 000	0	0	5 686 168	5 786 168

Note 4 Kortsiktige investeringer

Spesifikasjon	Anskaffelseskost	Markedsverdi
Aksjefond: Danske Invest Horisont 20	3 569 691	5 497 323
SUM	3 569 691	5 497 323

Note 5 Aksjonærer

AKSJEKAPITALEN I BENNEBRINCH AS PR. 31.12 BESTÅR AV:

	Antall	Pålydende	Bokført
Ordinære aksjer	100	1 000,0	100 000
Sum	100		100 000

EIERSTRUKTUR

De største aksjonærene i % pr. 31.12 var:

	Ordinære	Eierandel	Stemmeandel
FOSS JOHAN C BRINCH	50	50,0	50,0
FOSS LISBETH HEDEGAARD	50	50,0	50,0
Totalt antall aksjer	100	100,0	100,0

AKSJER OG OPSJONER EIET AV MEDLEMMER I STYRET OG DAGLIG LEDER:

Navn	Verv	Ordinære
FOSS LISBETH HEDEGAARD	daglig leder	50
FOSS JOHAN C BRINCH	styreleder	50
Totalt antall aksjer		100