



## ÅRSREGNSKAPET FOR REGNSKAPSÅRET 2020 - GENERELL INFORMASJON

### Enheten

Organisasjonsnummer: 996 707 644  
Organisasjonsform: Aksjeselskap  
Foretaksnavn: RØINE HOLDING AS  
Forretningsadresse: Hanna Winsnes gate 13  
3014 DRAMMEN

### Regnskapsår

Årsregnskapets periode: 01.01.2020 - 31.12.2020

### Konsern

Mørselskap i konsern: Ja  
Konsernregnskap lagt ved: Ja

### Regnskapsregler

Regler for små foretak benyttet: Ja  
Benyttet ved utarbeidelsen av årsregnskapet til selskapet: Regnskapslovens alminnelige regler  
Benyttet ved utarbeidelsen av årsregnskapet til konsernet: Regnskapslovens alminnelige regler

### Årsregnskapet fastsatt av kompetent organ

Bekreftet av representant for selskapet: Trond Røine  
Dato for fastsettelse av årsregnskapet: 03.06.2021

### Grunnlag for avgivelse

År 2020: Årsregnskapet er elektronisk innlevert  
År 2019: Tall er hentet fra elektronisk innlevert årsregnskap fra 2020

*Det er ikke krav til at årsregnskapet m.v. som sendes til Regnskapsregisteret er undertegnet. Kontrollen på at dette er utført ligger hos revisor/enhetens øverste organ. Sikkerheten ivaretas ved at innsender har rolle/rettighet for innsending av årsregnskapet via Altinn, og ved at det bekreftes at årsregnskapet er fastsatt av kompetent organ.*

Brønnøysundregistrene, 21.07.2022



### Resultatregnskap

| Beløp i: NOK   | Note | 2020             | 2019             |
|--|------|------------------|------------------|
| <b>RESULTATREGNSKAP</b>                                      |      |                  |                  |
| <b>Inntekter</b>   |      |                  |                  |
| Salgsinntekt   |      | 5 494 260        | 2 534 143        |
| <b>Sum inntekter</b>   |      | <b>5 494 260</b> | <b>2 534 143</b> |
| <b>Kostnader</b>   |      |                  |                  |
| Varekostnad  |      | 74 530           | 14 143           |
| Avskrivning på varige driftsmidler og immaterielle eiendeler | 4    | 6 600            | 8 400            |
| Annen driftskostnad  | 2    | 513 520          | 91 891           |
| <b>Sum kostnader</b>   |      | <b>594 650</b>   | <b>114 434</b>   |
| <b>Driftsresultat</b>  |      | <b>4 899 610</b> | <b>2 419 709</b> |
| <b>Finansinntekter og finanskostnader</b>                    |      |                  |                  |
| Inntekt på investering i datterselskap og tilknyttet selskap | 5    | 3 434 000        | 5 700 000        |
| Annen renteinntekt   |      | 2                | 46               |
| <b>Sum finansinntekter</b>                                   |      | <b>3 434 002</b> | <b>5 700 046</b> |
| Annen rentekostnad   |      | 129 902          | 134 489          |
| <b>Sum finanskostnader</b>                                   |      | <b>129 902</b>   | <b>134 489</b>   |
| <b>Netto finans</b>  |      | <b>3 304 100</b> | <b>5 565 557</b> |
| <b>Ordinært resultat før skattekostnad</b>                   |      | <b>8 203 710</b> | <b>7 985 266</b> |
| Skattekostnad på ordinært resultat                           |      | 1 050 145        | 503 266          |
| <b>Ordinært resultat etter skattekostnad</b>                 |      | <b>7 153 565</b> | <b>7 482 000</b> |
| <b>Årsresultat</b>   |      | <b>7 153 565</b> | <b>7 482 000</b> |
| Andre resultatkomponenter for IFRS-foretak                   | 3    |                  |                  |
| <b>Overføringer og disponeringer</b>                         |      |                  |                  |
| Ordinært utbytte   | 9    | 1 000 000        | 4 630 000        |
| Udekket tap  |      | 6 153 565        | 2 852 000        |
| Overføringer til/fra annen egenkapital                       | 9    |                  |                  |
| <b>Sum overføringer og disponeringer</b>                     |      | <b>7 153 565</b> | <b>7 482 000</b> |



### Balanse

| Beløp i: NOK  | Note | 2020              | 2019              |
|---|------|-------------------|-------------------|
| <b>BALANSE - EIENDELER</b>                                  |      |                   |                   |
| <b>Anleggsmidler</b>  |      |                   |                   |
| <b>Immaterielle eiendeler</b>                               |      |                   |                   |
| <b>Varige driftsmidler</b>                                  |      |                   |                   |
| Driftsløsøre, inventar, verktøy, kontormaskiner og lignende | 4    | 27 000            | 33 600            |
| <b>Sum varige driftsmidler</b>                              |      | <b>27 000</b>     | <b>33 600</b>     |
| <b>Finansielle anleggsmidler</b>                            |      |                   |                   |
| Investering i datterselskap                                 | 5    | 100 000           | 100 000           |
| Lån til foretak i samme konsern                             | 5    | 11 790 121        | 10 656 925        |
| Investeringer i aksjer og andeler                           | 6    | 3 531             | 3 531             |
| <b>Sum finansielle anleggsmidler</b>                        |      | <b>11 893 652</b> | <b>10 760 456</b> |
| <b>Sum anleggsmidler</b>                                    |      | <b>11 920 652</b> | <b>10 794 056</b> |
| <b>Omløpsmidler</b>   |      |                   |                   |
| <b>Varer</b>  |      |                   |                   |
| <b>Fordringer</b>   |      |                   |                   |
| Andre fordringer  | 2, 9 | 0                 | 980 000           |
| <b>Sum fordringer</b>                                       |      | <b>0</b>          | <b>980 000</b>    |
| <b>Bankinnskudd, kontanter og lignende</b>                  |      |                   |                   |
| Bankinnskudd, kontanter og lignende                         | 7    | 30 148            | 2 138             |
| <b>Sum bankinnskudd, kontanter og lignende</b>              |      | <b>30 148</b>     | <b>2 138</b>      |
| <b>Sum omløpsmidler</b>                                     |      | <b>30 148</b>     | <b>982 138</b>    |
| <b>SUM EIENDELER</b>  |      | <b>11 950 800</b> | <b>11 776 194</b> |

### BALANSE - EGENKAPITAL OG GJELD

#### Egenkapital

#### Innskutt egenkapital



### Balanse

| <b>Beløp i: NOK</b>               | <b>Note</b> | <b>2020</b>       | <b>2019</b>       |
|-----------------------------------|-------------|-------------------|-------------------|
| Selskapskapital                   | 8, 9        | 100 000           | 100 000           |
| <b>Sum innskutt egenkapital</b>   |             | <b>100 000</b>    | <b>100 000</b>    |
| <b>Opptjent egenkapital</b>       |             |                   |                   |
| Annen egenkapital                 | 9           | 7 106 938         | 6 503 373         |
| <b>Sum opptjent egenkapital</b>   |             | <b>7 106 938</b>  | <b>6 503 373</b>  |
| <b>Sum egenkapital</b>            |             | <b>7 206 938</b>  | <b>6 603 373</b>  |
| <b>Gjeld</b>                      |             |                   |                   |
| <b>Langsiktig gjeld</b>           |             |                   |                   |
| <b>Annen langsiktig gjeld</b>     |             |                   |                   |
| Gjeld til kredittinstitusjoner    |             | 731 704           | 1 500 000         |
| <b>Sum annen langsiktig gjeld</b> |             | <b>731 704</b>    | <b>1 500 000</b>  |
| <b>Sum langsiktig gjeld</b>       |             | <b>731 704</b>    | <b>1 500 000</b>  |
| <b>Kortsiktig gjeld</b>           |             |                   |                   |
| Leverandørgjeld                   |             | 533 782           | 4 071             |
| Betalbar skatt                    | 3           | 1 050 145         | 1 092 429         |
| Skyldige offentlige avgifter      |             | 1 168 276         | 295 679           |
| Utbytte                           | 9           | 1 000 000         | 980 000           |
| Annen kortsiktig gjeld            | 2           | 259 955           | 1 300 642         |
| <b>Sum kortsiktig gjeld</b>       |             | <b>4 012 158</b>  | <b>3 672 821</b>  |
| <b>Sum gjeld</b>                  |             | <b>4 743 862</b>  | <b>5 172 821</b>  |
| <b>SUM EGENKAPITAL OG GJELD</b>   |             | <b>11 950 800</b> | <b>11 776 194</b> |



## Konsernets resultatregnskap

| Beløp i: NOK   | Note | 2020               | 2019               |
|--|------|--------------------|--------------------|
| <b>RESULTATREGNSKAP</b>                                      |      |                    |                    |
| <b>Inntekter</b>   |      |                    |                    |
| Salgsinntekt   | 2    | 281 970 253        | 296 514 657        |
| <b>Sum inntekter</b>   |      | <b>281 970 253</b> | <b>296 514 657</b> |
| <b>Kostnader</b>   |      |                    |                    |
| Varekostnad  |      | 130 270 361        | 136 694 203        |
| Lønnskostnad   | 3, 4 | 107 684 759        | 129 751 788        |
| Avskrivning på varige driftsmidler og immaterielle eiendeler | 6    | 3 425 371          | 3 084 507          |
| Annen driftskostnad  | 3    | 14 001 593         | 13 762 115         |
| <b>Sum kostnader</b>   |      | <b>255 382 084</b> | <b>283 292 613</b> |
| <b>Driftsresultat</b>  |      | <b>26 588 169</b>  | <b>13 222 044</b>  |
| <b>Finansinntekter og finanskostnader</b>                    |      |                    |                    |
| Annen renteinntekt   |      | 2                  | 59 855             |
| Annen finansinntekt  |      | 11 510             | 0                  |
| <b>Sum finansinntekter</b>                                   |      | <b>11 512</b>      | <b>59 855</b>      |
| Annen rentekostnad   |      | 1 010 073          | 799 868            |
| Annen finanskostnad  |      | 106 132            | 119 741            |
| <b>Sum finanskostnader</b>                                   |      | <b>1 116 205</b>   | <b>919 609</b>     |
| <b>Netto finans</b>  |      | <b>-1 104 693</b>  | <b>-859 754</b>    |
| <b>Ordinært resultat før skattekostnad</b>                   |      | <b>25 483 476</b>  | <b>12 362 290</b>  |
| Skattekostnad på ordinært resultat                           | 5    | 5 630 949          | 2 760 974          |
| <b>Ordinært resultat etter skattekostnad</b>                 |      | <b>19 852 527</b>  | <b>9 601 316</b>   |
| <b>Årsresultat</b>   |      | <b>19 852 527</b>  | <b>9 601 316</b>   |
| <b>Overføringer og disponeringer</b>                         |      |                    |                    |
| Ordinært utbytte   | 12   | 1 000 000          | 980 000            |
| Tilleggsutbytte  | 12   | 5 550 000          | 3 650 000          |
| Overføringer til/fra annen egenkapital                       | 12   | 13 302 527         | 4 971 316          |
| <b>Sum overføringer og disponeringer</b>                     |      | <b>19 852 527</b>  | <b>9 601 316</b>   |



## Konsernets resultatregnskap

| <b>Beløp i: NOK</b> | <b>Note</b> | <b>2020</b> | <b>2019</b> |
|---------------------|-------------|-------------|-------------|
|---------------------|-------------|-------------|-------------|

---



## Konsernets balanse

| Beløp i: NOK  | Note  | 2020               | 2019              |
|---|-------|--------------------|-------------------|
| <b>BALANSE - EIENDELER</b>                                  |       |                    |                   |
| <b>Anleggsmidler</b>  |       |                    |                   |
| <b>Immaterielle eiendeler</b>                               |       |                    |                   |
| <b>Varige driftsmidler</b>                                  |       |                    |                   |
| Driftsløsøre, inventar, verktøy, kontormaskiner og lignende | 6, 10 | 7 635 260          | 8 715 800         |
| <b>Sum varige driftsmidler</b>                              |       | <b>7 635 260</b>   | <b>8 715 800</b>  |
| <b>Finansielle anleggsmidler</b>                            |       |                    |                   |
| Investeringer i aksjer og andeler                           |       | 3 531              | 3 531             |
| <b>Sum finansielle anleggsmidler</b>                        |       | <b>3 531</b>       | <b>3 531</b>      |
| <b>Sum anleggsmidler</b>                                    |       | <b>7 638 791</b>   | <b>8 719 331</b>  |
| <b>Omløpsmidler</b>   |       |                    |                   |
| <b>Varer</b>  |       |                    |                   |
| Varer   | 8, 10 | 19 275 000         | 29 850 000        |
| <b>Sum varer</b>  |       | <b>19 275 000</b>  | <b>29 850 000</b> |
| <b>Fordringer</b>   |       |                    |                   |
| Kundefordringer   | 10    | 83 920 180         | 50 080 460        |
| Andre fordringer  | 10    | 1 970 642          | 3 294 351         |
| <b>Sum fordringer</b>                                       |       | <b>85 890 822</b>  | <b>53 374 811</b> |
| <b>Bankinnskudd, kontanter og lignende</b>                  |       |                    |                   |
| Bankinnskudd, kontanter og lignende                         | 9     | 1 980 217          | 2 207             |
| <b>Sum bankinnskudd, kontanter og lignende</b>              |       | <b>1 980 217</b>   | <b>2 207</b>      |
| <b>Sum omløpsmidler</b>                                     |       | <b>107 146 039</b> | <b>83 227 018</b> |
| <b>SUM EIENDELER</b>  |       | <b>114 784 830</b> | <b>91 946 349</b> |

## BALANSE - EGENKAPITAL OG GJELD

### Egenkapital



### Konsernets balanse

| Beløp i: NOK                             | Note   | 2020               | 2019              |
|--|--------|--------------------|-------------------|
| <b>Innskutt egenkapital</b>              |        |                    |                   |
| Selskapskapital                          | 11, 12 | 100 000            | 100 000           |
| <b>Sum innskutt egenkapital</b>          |        | <b>100 000</b>     | <b>100 000</b>    |
| <b>Opptjent egenkapital</b>              |        |                    |                   |
| Annen egenkapital                        | 12     | 23 396 949         | 14 619 772        |
| Minoritetsinteresser                     | 12     | 10 534 880         | 7 353 530         |
| <b>Sum opptjent egenkapital</b>          |        | <b>33 931 829</b>  | <b>21 973 302</b> |
| <b>Sum egenkapital</b>                   |        | <b>34 031 829</b>  | <b>22 073 302</b> |
| <b>Gjeld</b>                             |        |                    |                   |
| <b>Langsiktig gjeld</b>                  |        |                    |                   |
| Utsatt skatt                             | 5      | 11 326 059         | 8 732 506         |
| <b>Sum avsetninger for forpliktelser</b> |        | <b>11 326 059</b>  | <b>8 732 506</b>  |
| <b>Annen langsiktig gjeld</b>            |        |                    |                   |
| Gjeld til kredittinstitusjoner           | 10     | 5 962 102          | 8 478 475         |
| <b>Sum annen langsiktig gjeld</b>        |        | <b>5 962 102</b>   | <b>8 478 475</b>  |
| <b>Sum langsiktig gjeld</b>              |        | <b>17 288 161</b>  | <b>17 210 981</b> |
| <b>Kortsiktig gjeld</b>                  |        |                    |                   |
| Gjeld til kredittinstitusjoner           | 10     | 9 815 764          | 12 105 700        |
| Leverandørgjeld                          |        | 18 375 883         | 15 842 496        |
| Betalbar skatt                           | 5      | 3 037 396          | 1 125 127         |
| Skyldige offentlige avgifter             |        | 17 952 323         | 8 783 486         |
| Utbytte                                  |        | 1 000 000          | 980 000           |
| Annen kortsiktig gjeld                   |        | 13 283 474         | 13 825 257        |
| <b>Sum kortsiktig gjeld</b>              |        | <b>63 464 840</b>  | <b>52 662 066</b> |
| <b>Sum gjeld</b>                         |        | <b>80 753 001</b>  | <b>69 873 047</b> |
| <b>SUM EGENKAPITAL OG GJELD</b>          |        | <b>114 784 830</b> | <b>91 946 349</b> |



## Brønnøysundregistrene

### ÅRSREGNSKAP FOR REGNSKAPSÅRET 2020 - GENERELL INFORMASJON

Journalnummer: 2021 418385

#### Enheten

Organisasjonsnummer: 996 707 644  
Organisasjonsform: Aksjeselskap  
Foretaksnavn: RØINE HOLDING AS  
Forretningsadresse: Hanna Winsnes gate 13  
3014 DRAMMEN

#### Regnskapsår

Årsregnskapets periode: 01.01.2020 - 31.12.2020

#### Konsern

Morselskap i konsern: Ja  
Konsernregnskap lagt ved: Ja

#### Regnskapsregler

Regler for små foretak benyttet: Ja  
Benyttet ved utarbeidelsen av  
årsregnskapet til selskapet: Regnskapslovens alminnelige regler  
Benyttet ved utarbeidelsen av  
årsregnskapet til konsernet: Regnskapslovens alminnelige regler

#### Årsregnskapet fastsatt av kompetent organ

Bekreftet av representant for selskapet: Trond Røine  
Dato for fastsettelse av årsregnskapet: 03.06.2021

#### Grunnlag for avgivelse

År 2020: Årsregnskap er elektronisk innlevert.  
År 2019: Tall er hentet fra elektronisk innlevert årsregnskap fra 2020.

*Det er ikke krav til at årsregnskapet m.v. som sendes til Regnskapsregisteret er undertegnet. Kontrollen på at dette er utført ligger hos revisor/enhetens øverste organ. Sikkerheten ivaretas ved at innsender har rolle/rettighet for innsending av årsregnskapet via Altinn, og ved at det bekreftes at årsregnskapet er fastsatt av kompetent organ.*

Brønnøysundregistrene, 30.06.2021



Organisasjonsnr: 996 707 644  
RØINE HOLDING AS

## RESULTATREGNSKAP

| <b>Beløp i: NOK</b>  | <b>Note</b> | <b>2020</b>      | <b>2019</b>      |
|--|-------------|------------------|------------------|
| <b>RESULTATREGNSKAP</b>                                      |             |                  |                  |
| <b>Inntekter</b>   |             |                  |                  |
| Salgsinntekt   |             | 5 494 260        | 2 534 143        |
| <b>Sum inntekter</b>   |             | <b>5 494 260</b> | <b>2 534 143</b> |
| <b>Kostnader</b>   |             |                  |                  |
| Varekostnad  |             | 74 530           | 14 143           |
| Avskrivning på varige driftsmidler og immaterielle eiendeler | 4           | 6 600            | 8 400            |
| Annen driftskostnad  | 2           | 513 520          | 91 891           |
| <b>Sum kostnader</b>   |             | <b>594 650</b>   | <b>114 434</b>   |
| <b>Driftsresultat</b>  |             | <b>4 899 610</b> | <b>2 419 709</b> |
| <b>Finansinntekter og finanskostnader</b>                    |             |                  |                  |
| Inntekt på investering i datterselskap og tilknyttet selskap | 5           | 3 434 000        | 5 700 000        |
| Annen renteinntekt   |             | 2                | 46               |
| <b>Sum finansinntekter</b>                                   |             | <b>3 434 002</b> | <b>5 700 046</b> |
| Annen rentekostnad   |             | 129 902          | 134 489          |
| <b>Sum finanskostnader</b>                                   |             | <b>129 902</b>   | <b>134 489</b>   |
| <b>Netto finans</b>  |             | <b>3 304 100</b> | <b>5 565 557</b> |
| <b>Ordinært resultat før skattekostnad</b>                   |             |                  |                  |
| Skattekostnad på ordinært resultat                           |             | 1 050 145        | 503 266          |
| <b>Ordinært resultat etter skattekostnad</b>                 |             | <b>7 153 565</b> | <b>7 482 000</b> |
| <b>Årsresultat</b>   |             | <b>7 153 565</b> | <b>7 482 000</b> |
| <b>Andre resultatkomponenter for IFRS-foretak</b>            |             |                  |                  |
| <b>Overføringer og disponeringer</b>                         | 3           |                  |                  |
| Ordinært utbytte   | 9           | 1 000 000        | 4 630 000        |
| Udekket tap  |             | 6 153 565        | 2 852 000        |
| Overføringer til/fra annen egenkapital                       | 9           |                  |                  |
| <b>Sum overføringer og disponeringer</b>                     |             | <b>7 153 565</b> | <b>7 482 000</b> |





|                                   |   |                   |                   |
|-----------------------------------|---|-------------------|-------------------|
| Annen egenkapital                 | 9 | 7 106 938         | 6 503 373         |
| <b>Sum opptjent egenkapital</b>   |   | <b>7 106 938</b>  | <b>6 503 373</b>  |
| <b>Sum egenkapital</b>            |   | <b>7 206 938</b>  | <b>6 603 373</b>  |
| <b>Gjeld</b>                      |   |                   |                   |
| <b>Langsiktig gjeld</b>           |   |                   |                   |
| <b>Annen langsiktig gjeld</b>     |   |                   |                   |
| Gjeld til                         |   |                   |                   |
| kredittinstitusjoner              |   | 731 704           | 1 500 000         |
| <b>Sum annen langsiktig gjeld</b> |   | <b>731 704</b>    | <b>1 500 000</b>  |
| <b>Sum langsiktig gjeld</b>       |   | <b>731 704</b>    | <b>1 500 000</b>  |
| <b>Kortsiktig gjeld</b>           |   |                   |                   |
| Leverandørgjeld                   |   | 533 782           | 4 071             |
| Betalbar skatt                    | 3 | 1 050 145         | 1 092 429         |
| Skyldige offentlige               |   |                   |                   |
| avgifter                          |   | 1 168 276         | 295 679           |
| Utbytte                           | 9 | 1 000 000         | 980 000           |
| Annen kortsiktig gjeld            | 2 | 259 955           | 1 300 642         |
| <b>Sum kortsiktig gjeld</b>       |   | <b>4 012 158</b>  | <b>3 672 821</b>  |
| <b>Sum gjeld</b>                  |   | <b>4 743 862</b>  | <b>5 172 821</b>  |
| <b>SUM EGENKAPITAL OG GJELD</b>   |   | <b>11 950 800</b> | <b>11 776 194</b> |



Organisasjonsnr: 996 707 644  
RØINE HOLDING AS

## KONSERNRESULTATREGNSKAP

| <b>Beløp i: NOK</b>  | <b>Note</b> | <b>2020</b>        | <b>2019</b>        |
|--|-------------|--------------------|--------------------|
| <b>RESULTATREGNSKAP</b>                                      |             |                    |                    |
| <b>Inntekter</b>   |             |                    |                    |
| Salgsinntekt   | 2           | 281 970 253        | 296 514 657        |
| <b>Sum inntekter</b>   |             | <b>281 970 253</b> | <b>296 514 657</b> |
| <b>Kostnader</b>   |             |                    |                    |
| Varekostnad  |             | 130 270 361        | 136 694 203        |
| Lønnskostnad   | 3, 4        | 107 684 759        | 129 751 788        |
| Avskrivning på varige driftsmidler og immaterielle eiendeler | 6           | 3 425 371          | 3 084 507          |
| Annen driftskostnad  | 3           | 14 001 593         | 13 762 115         |
| <b>Sum kostnader</b>   |             | <b>255 382 084</b> | <b>283 292 613</b> |
| <b>Driftsresultat</b>  |             | <b>26 588 169</b>  | <b>13 222 044</b>  |
| <b>Finansinntekter og finanskostnader</b>                    |             |                    |                    |
| Annen renteinntekt   |             | 2                  | 59 855             |
| Annen finansinntekt  |             | 11 510             | 0                  |
| <b>Sum finansinntekter</b>                                   |             | <b>11 512</b>      | <b>59 855</b>      |
| Annen rentekostnad   |             | 1 010 073          | 799 868            |
| Annen finanskostnad  |             | 106 132            | 119 741            |
| <b>Sum finanskostnader</b>                                   |             | <b>1 116 205</b>   | <b>919 609</b>     |
| <b>Netto finans</b>  |             | <b>-1 104 693</b>  | <b>-859 754</b>    |
| <b>Ordinært resultat før skattekostnad</b>                   |             |                    |                    |
| Skattekostnad på ordinært resultat                           | 5           | 5 630 949          | 2 760 974          |
| <b>Ordinært resultat etter skattekostnad</b>                 |             | <b>19 852 527</b>  | <b>9 601 316</b>   |
| <b>Årsresultat</b>   |             | <b>19 852 527</b>  | <b>9 601 316</b>   |
| <b>Overføringer og disponeringer</b>                         |             |                    |                    |
| Ordinært utbytte   | 12          | 1 000 000          | 980 000            |
| Tilleggsutbytte  | 12          | 5 550 000          | 3 650 000          |
| Overføringer til/fra annen egenkapital                       | 12          | 13 302 527         | 4 971 316          |
| <b>Sum overføringer og disponeringer</b>                     |             | <b>19 852 527</b>  | <b>9 601 316</b>   |



Organisasjonsnr: 996 707 644  
RØINE HOLDING AS

## KONSERNBALANSE

**Beløp i: NOK** **Note** **2020** **2019**

### BALANSE - EIENDELER

#### Anleggsmidler

##### Immaterielle eiendeler

##### Varige driftsmidler

Driftsløsøre, inventar,  
verktøy, kontormaskiner  
og lignende

6, 10

7 635 260

8 715 800

**Sum varige driftsmidler**

**7 635 260**

**8 715 800**

##### Finansielle anleggsmidler

Investeringer i aksjer og  
andeler

3 531

3 531

**Sum finansielle  
anleggsmidler**

**3 531**

**3 531**

**Sum anleggsmidler**

**7 638 791**

**8 719 331**

#### Omløpsmidler

##### Varer

Varer

8, 10

19 275 000

29 850 000

**Sum varer**

**19 275 000**

**29 850 000**

##### Fordringer

Kundefordringer

10

83 920 180

50 080 460

Andre fordringer

10

1 970 642

3 294 351

**Sum fordringer**

**85 890 822**

**53 374 811**

##### Bankinnskudd, kontanter og lignende

Bankinnskudd, kontanter  
og lignende

9

1 980 217

2 207

**Sum bankinnskudd,  
kontanter og lignende**

**1 980 217**

**2 207**

**Sum omløpsmidler**

**107 146 039**

**83 227 018**

**SUM EIENDELER**

**114 784 830**

**91 946 349**

### BALANSE - EGENKAPITAL OG GJELD

#### Egenkapital

##### Innskutt egenkapital

Selskapskapital

11, 12

100 000

100 000

**Sum innskutt egenkapital**

**100 000**

**100 000**

**Opptjent egenkapital**



|  |    |                    |                   |
|--|----|--------------------|-------------------|
| Annen egenkapital                        | 12 | 23 396 949         | 14 619 772        |
| Minoritetsinteresser                     | 12 | 10 534 880         | 7 353 530         |
| <b>Sum opptjent egenkapital</b>          |    | <b>33 931 829</b>  | <b>21 973 302</b> |
| <b>Sum egenkapital</b>                   |    | <b>34 031 829</b>  | <b>22 073 302</b> |
| <b>Gjeld</b>                             |    |                    |                   |
| <b>Langsiktig gjeld</b>                  |    |                    |                   |
| Utsatt skatt                             | 5  | 11 326 059         | 8 732 506         |
| <b>Sum avsetninger for forpliktelses</b> |    | <b>11 326 059</b>  | <b>8 732 506</b>  |
| <b>Annen langsiktig gjeld</b>            |    |                    |                   |
| Gjeld til kredittinstitusjoner           | 10 | 5 962 102          | 8 478 475         |
| <b>Sum annen langsiktig gjeld</b>        |    | <b>5 962 102</b>   | <b>8 478 475</b>  |
| <b>Sum langsiktig gjeld</b>              |    | <b>17 288 161</b>  | <b>17 210 981</b> |
| <b>Kortsiktig gjeld</b>                  |    |                    |                   |
| Gjeld til kredittinstitusjoner           | 10 | 9 815 764          | 12 105 700        |
| Leverandørgjeld                          |    | 18 375 883         | 15 842 496        |
| Betalbar skatt                           | 5  | 3 037 396          | 1 125 127         |
| Skyldige offentlige avgifter             |    | 17 952 323         | 8 783 486         |
| Utbytte                                  |    | 1 000 000          | 980 000           |
| Annen kortsiktig gjeld                   |    | 13 283 474         | 13 825 257        |
| <b>Sum kortsiktig gjeld</b>              |    | <b>63 464 840</b>  | <b>52 662 066</b> |
| <b>Sum gjeld</b>                         |    | <b>80 753 001</b>  | <b>69 873 047</b> |
| <b>SUM EGENKAPITAL OG GJELD</b>          |    | <b>114 784 830</b> | <b>91 946 349</b> |



Organisasjonsnr: 996 707 644  
RØINE HOLDING AS

NOTEOPPLYSNINGER - SELSKAP - alle poster oppgitt i hele tall

## Note

### Antall aksjer og aksjeeiere

| <u>Aksjeklasse</u> | <u>Ant. aksjer</u> | <u>Pålydende</u> | <u>Bokført verdi</u> |
|--------------------|--------------------|------------------|----------------------|
| Ordinære aksjer    | 100.00             | 1000.00          | 100000.00            |

| <u>Aksjeeiere - fritekst</u> | <u>Antall</u> | <u>Eierandel</u> | <u>Aksjeklasse</u> |
|------------------------------|---------------|------------------|--------------------|
| Trond Røine                  | 100.00        | 100.00%          | Ordinære aksjer    |

| <u>Sum</u> | <u>Sum antall</u> | <u>Sum eierandel</u> |
|------------|-------------------|----------------------|
|            | 100.00            | 100.00%              |

### Ytelser til daglig leder

| <u>Ytelser</u> | <u>Lønn</u> | <u>Pensj.forpl.</u> | <u>Andre godtgj.</u> |
|----------------|-------------|---------------------|----------------------|
|                | 0.00        | 0.00                | 0.00                 |

## Note

### Antall årsverk i regnskapsåret

Virksomheten har hatt følgende antall årsverk:  
0.00

## Note

### Lån og sikkerhetsstillelse til ledende personer og aksjeeiere

Er det gitt lån eller sikkerhetsstillelse til ledende personer: Nei

## Note

### Konsern, tilknyttet selskap og datterselskap

#### Tilknyttet selskap/datterselskap

| <u>Navn og adresse</u> | <u>Eierandel</u> | <u>Stemmeandel</u> | <u>Egenkapital</u> | <u>Resultat</u> |
|------------------------|------------------|--------------------|--------------------|-----------------|
| Røine Gruppen AS       | 100.00%          | 100.00%            | 100318.00          | 3426997.00      |



Organisasjonsnr: 996 707 644  
RØINE HOLDING AS

NOTEOPPLYSNINGER - KONSERN

- alle poster oppgitt i hele tall



## Røine Holding AS

Noteopplysninger for 2020

### Note 1 - Regnskapsprinsipper

Årsregnskapet er satt opp i samsvar med regnskapsloven og NRS 8 - God regnskapsskikk for små foretak.

### Driftsinntekter

Inntektsføring ved salg av varer skjer på leveringstidspunktet. Tjenester inntektsføres etter hvert som de leveres.

### Omløpsmidler/kortsiktig gjeld

Omløpsmidler og kortsiktig gjeld omfatter normalt poster som forfaller til betaling innen ett år etter balansedagen, samt poster som knytter seg til varekretsløpet. Omløpsmidler vurderes til laveste verdi av anskaffelseskost og antatt virkelig verdi.

### Varige driftsmidler og avskrivninger

Anleggsmidler omfatter eiendeler bestemt til varig eie og bruk. Anleggsmidler er vurdert til anskaffelseskost. Driftsmidlene balanseføres og avskrives over driftsmidlets økonomiske levetid.

### Aksjer

Omløpsaksjer er vurdert til det lavest av kostpris og virkelig verdi. Andre aksjer som er oppført i regnskapet er ført til kostpris. I de tilfeller der den virkelige verdien er lavere enn kostprisen og dette ikke er forbigående, er det foretatt nedskrivning.

Utbytte fra datterselskap inntektsføres i samme år som det avsettes i datterselskapet.

### Skatt

Skattekostnaden i resultatregnskapet omfatter både periodens betalbare skatt og endring i utsatt skatt. Utsatt skatt i resultatregnskapet er skatt beregnet på endringer i midlertidige forskjeller mellom skattemessige og regnskapsmessige verdier og inngår som en del av selskapets totale skattekostnader. Utsatt skatt avsettes som langsiktig gjeld i balansen. I den grad utsatt skattefordel overstiger utsatt skatt, medtas ikke utsatt skattefordel i balansen iht god regnskapsskikk for små foretak.

### Note 2 - Ansatte, godtgjørelser, lån til ansatte m.m.

Selskapet har ingen ansatte. Det er ikke utbetalt lønn eller annen godtgjørelse til styret.

### Revisor

|   |        |
|---|--------|
| Kostnadsført revisjonshonorar for året utgjør | 14 500 |
| Andre tjenester                               | 3 000  |
| Alle beløp er eks. mva                        |        |

### Gjeld til aksjonær

Aksjonæren har en mellomregningskonto med selskapet. Per 31.12. var saldo på kontoen på 214.824 i aksjonærens favør.



## Røine Holding AS

Noteopplysninger for 2020

### Note 3 - Skattekostnad

Årets skattekostnad består av:

|                      |                  |
|----------------------|------------------|
| Betalbar skatt       | 1 050 145        |
| Endring utsatt skatt | 0                |
| Netto skattekostnad  | <u>1 050 145</u> |

|                |                   |                   |
|----------------|-------------------|-------------------|
| Utsatt skatt   | <u>31.12.2020</u> | <u>01.01.2020</u> |
| Netto grunnlag | 0                 | 0                 |
| Utsatt skatt   | 0                 | 0                 |

Alle midlertidige forskjeller kan utlignes, og dette er gjennomført i beregningen av utsatt skatt.

### Note 4 Varige driftsmidler

|  |                      |
|--|----------------------|
|  | <u>Drifts-løsøre</u> |
| Anskaffelseskost pr 01.01.2020         | 51 927               |
| Tilgang i år                           | 0                    |
| <b>Anskaffelseskost pr. 31.12.2020</b> | <b>51 927</b>        |
| Akkumulerte avskrivninger pr. 31.12.   | 24 927               |
| <b>Bokført verdi pr. 31.12.2020</b>    | <b>27 000</b>        |

|                            |              |
|----------------------------|--------------|
| <b>Årets avskrivninger</b> | <b>6 600</b> |
| Avskrivningsplan           | Saldo        |

Det er benyttet samme avskrivningsplan som i fjorårets regnskap.

### Note 5 - Konsern, tilknyttet selskap m v

Selskapet har eierandeler i:

| Firma            | Forretnings-<br>kontor | Eierandel/<br>stemmeandel | Selskapets<br>egenkapital | Selskapets<br>resultat |
|------------------|------------------------|---------------------------|---------------------------|------------------------|
| Røine Gruppen AS | Drammen                | 100 %                     | 100 318                   | 3 426 997              |

Investeringene er regnskapsført etter kostmetoden.

### Mellomværende med selskap i samme konsern m.v.

|                               |             |             |
|-------------------------------|-------------|-------------|
|                               | <b>2020</b> | <b>2019</b> |
| Fordringer på datterselskaper | 11 790 121  | 10 656 925  |
| Utbytte fra datterselskaper   | 3 434 000   | 5 700 000   |

Mellomværende rentebelastes ikke.



## Røine Holding AS

Noteopplysninger for 2020

### Note 6 - Aksjer og andeler i andre foretak m.v.

|                      | <u>Eierandel</u> | <u>Anskaffelses-<br/>kost</u> | <u>Balansført<br/>verdi</u> |
|----------------------|------------------|-------------------------------|-----------------------------|
| <b>ANLEGGSMIDLER</b> |                  |                               |                             |
| Vaxa Invest AS       | 9,9 %            | 3 531                         | 3 531                       |

### Note 7 Bundne midler

I posten inngår bundne bankinnskudd med kr 0.

### Note 8 - Aksjekapital og aksjonærinformasjon

Selskapets aksjekapital består av 100 aksjer pålydende kr. 1 000, i alt kr 100 000. Alle aksjer har like rettigheter.

### Eierstruktur

|                     | <u>Antall</u> | <u>Eierandel</u> |
|---------------------|---------------|------------------|
| Trond Langlie Røine | 100           | 100,0 %          |

### Note 9 - Egenkapital

|                                   | <u>Aksjekapital</u> | <u>Overkurs</u> | <u>Annen<br/>egenkapital</u> | <u>Sum</u>       |
|-----------------------------------|---------------------|-----------------|------------------------------|------------------|
| Egenkapital pr. 01.01.            | 100 000             | 0               | 6 503 373                    | 6 603 373        |
| Årets resultat                    | 0                   | 0               | 7 153 565                    | 7 153 565        |
| Utdelt tilleggsutbytte            | 0                   | 0               | -5 550 000                   | -5 550 000       |
| Foreslått utbytte                 | 0                   | 0               | -1 000 000                   | -1 000 000       |
| <b>Egenkapital pr. 31.12.2020</b> | <b>100 000</b>      | <b>0</b>        | <b>7 106 938</b>             | <b>7 206 938</b> |



## Røine Holding AS

| KONTANTSTRØMOPPSTILLING                               | 2020               | 2019               |
|---|--------------------|--------------------|
| <b>Kontantstrøm fra operasjonelle aktiviteter:</b>    |                    |                    |
| Resultat før skattekostnad                            | 8 203 710          | 7 985 266          |
| Periodens betaltbare skatt                            | (1 092 429)        | -                  |
| Ordinære avskrivninger                                | 6 600              | 8 400              |
| Endring i varelager                                   | -                  | -                  |
| Endring i kundefordringer                             | -                  | -                  |
| Endring i leverandørgjeld                             | 529 711            | (3 415)            |
| Endring i avsetninger og kortsiktig gjeld/fordringer  | 811 910            | (2 894 027)        |
| Netto kontantstrøm operasjonell aktivitet             | <u>8 459 502</u>   | <u>5 096 224</u>   |
| <b>Kontantstrøm fra investeringsaktiviteter:</b>      |                    |                    |
| Innbetaling ved salg av varige driftsmidler           | -                  | -                  |
| Utbetaling ved kjøp av varige driftsmidler            | -                  | -                  |
| Utbetaling ved ved investering andeler                | -                  | -                  |
| Økte langsiktige fordringer/tilbakebetalte fordringer | (1 133 196)        | 51 125             |
| Netto kontantstrøm investeringsaktiviteter            | <u>(1 133 196)</u> | <u>51 125</u>      |
| <b>Kontantstrøm fra finansieringsaktiviteter:</b>     |                    |                    |
| Innbetaling ved låneopptak - langsiktig               |                    |                    |
| Utbetaling ved nedbetaling gjeld - langsiktig         | (768 296)          | (1 500 000)        |
| Endring av kassekreditt                               |                    |                    |
| Utbetaling av utbytte                                 | (6 530 000)        | (3 650 000)        |
| Netto kontantstrøm finansieringsaktivitet             | <u>(7 298 296)</u> | <u>(5 150 000)</u> |
| <b>Kontanter og kontantekvivalenter:</b>              |                    |                    |
| Netto endring i kontanter o.l.                        | 28 010             | (2 651)            |
| Beholdning kontanter o.l. ved periodens start         | 2 138              | 4 789              |
| Beholdning kontanter o.l. ved periodens slutt         | <u>30 148</u>      | <u>2 138</u>       |




| <b>Resultatregnskap</b>                  |      |                   |                   |
|--|------|-------------------|-------------------|
| <b>Røine Holding AS</b>                  |      |                   |                   |
|  | Note | 2020              | 2019              |
| <b>DRIFTSINNEKTER OG DRIFTSKOSTNADER</b> |      |                   |                   |
| Salgsinntekt                             |      | 5 494 260         | 2 534 143         |
| <b>Sum driftsinntekter</b>               |      | <b>5 494 260</b>  | <b>2 534 143</b>  |
| Varekostnad                              |      | 74 530            | 14 143            |
| Avskrivning driftsmidler                 | 4    | 6 600             | 8 400             |
| Annen driftskostnad                      | 2    | 513 520           | 91 891            |
| <b>Sum driftskostnader</b>               |      | <b>594 650</b>    | <b>114 434</b>    |
| <b>Driftsresultat</b>                    |      | <b>4 899 610</b>  | <b>2 419 709</b>  |
| <b>FINANSINNEKTER OG KOSTNADER</b>       |      |                   |                   |
| Inntekt på investering i datterselskap   | 5    | 3 434 000         | 5 700 000         |
| Annen renteinntekt                       |      | 2                 | 46                |
| Annen rentekostnad                       |      | 129 902           | 134 489           |
| <b>Resultat av finansposter</b>          |      | <b>3 304 100</b>  | <b>5 565 557</b>  |
| <b>Resultat før skatt</b>                |      | <b>8 203 710</b>  | <b>7 985 266</b>  |
| Skattekostnad                            | 3    | 1 050 145         | 503 266           |
| <b>ÅRSRESULTAT</b>                       |      | <b>7 153 565</b>  | <b>7 482 000</b>  |
| <b>OVERFØRINGER</b>                      |      |                   |                   |
| Avsatt til utbytte                       | 9    | 1 000 000         | 4 630 000         |
| Avsatt til annen egenkapital             | 9    | 6 153 565         | 2 852 000         |
| <b>Sum overføringer</b>                  |      | <b>-7 153 565</b> | <b>-7 482 000</b> |



| <b>Balanse</b>                      |      |                   |                   |
|-------------------------------------|------|-------------------|-------------------|
| <b>Røine Holding AS</b>             |      |                   |                   |
|                                     | Note | 2020              | 2019              |
| <b>EIENDELER</b>                    |      |                   |                   |
| <b>Anleggsmidler</b>                |      |                   |                   |
| <b>Varige driftsmidler:</b>         |      |                   |                   |
| Driftsløsøre                        | 4    | 27 000            | 33 600            |
| <b>Sum driftsmidler</b>             |      | <b>27 000</b>     | <b>33 600</b>     |
| <b>Finansielle driftsmidler:</b>    |      |                   |                   |
| Investeringer i datterselskap       | 5    | 100 000           | 100 000           |
| Lån til foretak i samme konsern     | 5    | 11 790 121        | 10 656 925        |
| Investeringer i aksjer og andeler   | 6    | 3 531             | 3 531             |
| <b>Sum finansielle driftsmidler</b> |      | <b>11 893 652</b> | <b>10 760 456</b> |
| <b>Sum anleggsmidler</b>            |      | <b>11 920 652</b> | <b>10 794 056</b> |
| <b>Omløpsmidler</b>                 |      |                   |                   |
| <b>Fordringer:</b>                  |      |                   |                   |
| Andre kortsiktige fordringer        | 2, 9 | 0                 | 980 000           |
| <b>Sum fordringer</b>               |      | <b>0</b>          | <b>980 000</b>    |
| <b>Investeringer:</b>               |      |                   |                   |
| Bankinnskudd o.l.                   | 7    | 30 148            | 2 138             |
| <b>Sum omløpsmidler</b>             |      | <b>30 148</b>     | <b>982 138</b>    |
| <b>SUM EIENDELER</b>                |      | <b>11 950 800</b> | <b>11 776 194</b> |



| <b>Balanse</b>  |      |                   |                   |
|---|------|-------------------|-------------------|
| <b>Røine Holding AS</b>   |      |                   |                   |
|   | Note | 2020              | 2019              |
| <b>EGENKAPITAL OG GJELD</b>   |      |                   |                   |
| <b>Egenkapital</b>  |      |                   |                   |
| <b>Innskutt egenkapital:</b>  |      |                   |                   |
| Aksjekapital  | 8, 9 | 100 000           | 100 000           |
| <b>Sum innskutt egenkapital</b>   |      | <b>100 000</b>    | <b>100 000</b>    |
| <b>Opptjent egenkapital:</b>  |      |                   |                   |
| Annen egenkapital   | 9    | 7 106 938         | 6 503 373         |
| <b>Sum opptjent egenkapital</b>   |      | <b>7 106 938</b>  | <b>6 503 373</b>  |
| <b>Sum egenkapital</b>  |      | <b>7 206 938</b>  | <b>6 603 373</b>  |
| <b>Gjeld</b>  |      |                   |                   |
| <b>Avsetning for forpliktelser:</b>   |      |                   |                   |
| Gjeld til kredittinstitusjoner  |      | 731 704           | 1 500 000         |
| <b>Sum annen langsiktig gjeld</b>   |      | <b>731 704</b>    | <b>1 500 000</b>  |
| <b>Kortsiktig gjeld:</b>  |      |                   |                   |
| Leverandørgjeld   |      | 533 782           | 4 071             |
| Betalbar skatt  | 3    | 1 050 145         | 1 092 429         |
| Offentlige avgifter   |      | 1 168 276         | 295 679           |
| Utbytte   | 9    | 1 000 000         | 980 000           |
| Annen kortsiktig gjeld  | 2    | 259 955           | 1 300 642         |
| <b>Sum kortsiktig gjeld</b>   |      | <b>4 012 158</b>  | <b>3 672 821</b>  |
| <b>Sum gjeld</b>  |      | <b>4 743 862</b>  | <b>5 172 821</b>  |
| <b>SUM EGENKAPITAL OG GJELD</b>   |      | <b>11 950 800</b> | <b>11 776 194</b> |
| Drammen, 20.04.2021   |      |                   |                   |
| Styret i Røine Holding AS   |      |                   |                   |
|  |      |                   |                   |
| Trond Langhe Røine<br>styreleder  |      |                   |                   |
| Røine Holding AS, org.nr.: 996 707 644  |      | Side 2            |                   |



BDO AS  
Malmskriverveien 18  
1337 Sandvika

## Uavhengig revisors beretning

Til generalforsamlingen i Røine Holding AS

Uttalelse om revisjonen av årsregnskapet

### Konklusjon

---

Vi har revidert Røine Holding AS sitt årsregnskap.

Årsregnskapet består av:

- Selskapsregnskapet, som består av balanse per 31. desember 2020, resultatregnskap og kontantstrømoppstilling for regnskapsåret avsluttet per denne datoen og noter, herunder et sammendrag av viktige regnskapsprinsipper, og
- Konsernregnskapet, som består av balanse per 31. desember 2020, resultatregnskap og kontantstrømoppstilling for regnskapsåret avsluttet per denne datoen og noter, herunder et sammendrag av viktige regnskapsprinsipper.

Etter vår mening:

- Er årsregnskapet avgitt i samsvar med lov og forskrifter
- Gir selskapsregnskapet et rettviseende bilde av den finansielle stillingen til Røine Holding AS per 31. desember 2020 og av selskapets resultater og kontantstrømmer for regnskapsåret som ble avsluttet per denne datoen i samsvar med regnskapslovens regler og god regnskapsskikk i Norge
- Gir konsernregnskapet et rettviseende bilde av den finansielle stillingen til konsernet Røine Holding AS per 31. desember 2020 og av konsernets resultater og kontantstrømmer for regnskapsåret som ble avsluttet per denne datoen i samsvar med regnskapslovens regler og god regnskapsskikk i Norge.

### Grunnlag for konklusjonen

---

Vi har gjennomført revisjonen i samsvar med lov, forskrift og god revisjonsskikk i Norge, herunder de internasjonale revisjonsstandardene International Standards on Auditing (ISA-ene). Våre oppgaver og plikter i henhold til disse standardene er beskrevet i Revisors oppgaver og plikter ved revisjon av årsregnskapet. Vi er uavhengige av selskapet slik det kreves i lov og forskrift, og har overholdt våre øvrige etiske forpliktelser i samsvar med disse kravene. Etter vår oppfatning er innhentet revisjonsbevis tilstrekkelig og hensiktsmessig som grunnlag for vår konklusjon.

### Annen informasjon

---

Ledelsen er ansvarlig for annen informasjon. Annen informasjon består av årsberetningen.

Vår uttalelse om revisjonen av årsregnskapet dekker ikke annen informasjon, og vi attesterer ikke den andre informasjonen.

I forbindelse med revisjonen av årsregnskapet er det vår oppgave å lese annen informasjon identifisert ovenfor med det formål å vurdere hvorvidt det foreligger vesentlig inkonsistens mellom



annen informasjon og årsregnskapet, kunnskap vi har opparbeidet oss under revisjonen, eller hvorvidt den tilsynelatende inneholder vesentlig feilinformasjon.

Dersom vi, på bakgrunn av arbeidet vi har utført, konkluderer med at disse andre opplysningene inneholder vesentlig feilinformasjon, er vi pålagt å uttale oss om dette. Vi har ingenting å rapportere i så henseende.

#### Styret og daglig leders ansvar for årsregnskapet

Styret og daglig leder (ledelsen) er ansvarlig for å utarbeide årsregnskapet i samsvar med lov og forskrifter, herunder for at det gir et rettviseende bilde i samsvar med regnskapslovens regler og god regnskapsskikk i Norge. Ledelsen er også ansvarlig for slik intern kontroll som den finner nødvendig for å kunne utarbeide et årsregnskap som ikke inneholder vesentlig feilinformasjon, verken som følge av misligheter eller utilsiktede feil.

Ved utarbeidelsen av årsregnskapet må ledelsen ta standpunkt til selskapets og konsernets evne til fortsatt drift og opplyse om forhold av betydning for fortsatt drift. Forutsetningen om fortsatt drift skal legges til grunn for årsregnskapet så lenge det ikke er sannsynlig at virksomheten vil bli avvirket.

#### Revisors oppgaver og plikter ved revisjonen av årsregnskapet

Vårt mål er å oppnå betryggende sikkerhet for at årsregnskapet som helhet ikke inneholder vesentlig feilinformasjon, verken som følge av misligheter eller utilsiktede feil, og å avgi en revisjonsberetning som inneholder vår konklusjon. Betryggende sikkerhet er en høy grad av sikkerhet, men ingen garanti for at en revisjon utført i samsvar med lov, forskrift og god revisjonsskikk i Norge, herunder ISA-ene, alltid vil avdekke vesentlig feilinformasjon som eksisterer. Feilinformasjon kan oppstå som følge av misligheter eller utilsiktede feil. Feilinformasjon blir vurdert som vesentlig dersom den enkeltvis eller samlet med rimelighet kan forventes å påvirke økonomiske beslutninger som brukerne foretar basert på årsregnskapet.

For videre beskrivelse av revisors oppgaver og plikter vises det til:  
<https://revisorforeningen.no/revisjonsberetninger>

#### Uttalelse om andre lovmessige krav

##### Konklusjon om årsberetningen

Basert på vår revisjon av årsregnskapet som beskrevet ovenfor, mener vi at opplysningene i årsberetningen om årsregnskapet og forutsetningen om fortsatt drift er konsistente med årsregnskapet og i samsvar med lov og forskrifter.

##### Konklusjon om registrering og dokumentasjon

Basert på vår revisjon av årsregnskapet som beskrevet ovenfor, og kontrollhandlinger vi har funnet nødvendig i henhold til internasjonal standard for attestasjonsoppdrag (ISAE) 3000 «Attestasjonsoppdrag som ikke er revisjon eller forenklet revisorkontroll av historisk finansiell informasjon», mener vi at ledelsen har oppfylt sin plikt til å sørge for ordentlig og oversiktlig registrering og dokumentasjon av selskapets og konsernets regnskapsopplysninger i samsvar med lov og god bokføringsskikk i Norge.



BDO AS

Tommy Benum  
statsautorisert revisor  
(elektronisk signert)

Penneo Dokumentnummer: 2UON8-CEEDG-GZHX1-EKDYY-H08UV-E7Y8N



# PENNEO

Signaturene i dette dokumentet er juridisk bindende. Dokument signert med "Penneo"™ - sikker digital signatur.  
De signerende parter sin identitet er registrert, og er listet nedenfor.

"Med min signatur bekrefter jeg alle datoer og innholdet i dette dokument."

## Tommy Benum

Partner

På vegne av: BDO AS

Serienummer: 9578-5997-4-292558

IP: 188.95.xxx.xxx

2021-06-03 06:57:04Z



Penneo Dokumentnummer: 2UON8-CEEDG-GZHX1-EKDYY-H08UV-E7Y8W

Dokumentet er signert digitalt, med **Penneo.com**. Alle digitale signatur-data i dokumentet er sikret og validert av den datamaskin-utregnede hash-verdien av det opprinnelige dokument. Dokumentet er låst og tids-stemplet med et sertifikat fra en betrodd tredjepart. All kryptografisk bevis er integrert i denne PDF, for fremtidig validering (hvis nødvendig).

### Hvordan bekrefter at dette dokumentet er originalen?

Dokumentet er beskyttet av ett Adobe CDS sertifikat. Når du åpner dokumentet i

Adobe Reader, skal du kunne se at dokumentet er sertifisert av **Penneo e-signature service <penneo@penneo.com>**. Dette garanterer at innholdet i dokumentet ikke har blitt endret.

Det er lett å kontrollere de kryptografiske beviser som er lokalisert inne i dokumentet, med Penneo validator - <https://penneo.com/validate>



## Røine Holding AS Årsberetning 2020

Røine Holding AS er et konsulent- og investeringsselskap med tilhold i Lier. Konsernet består av Norsk Teknisk Installasjon AS, Røine Gruppen AS og morselskapet Røine Holding AS. Norsk Teknisk Installasjon AS eies 72 % av Røine Gruppen AS, som igjen eies 100 % av Røine Holding AS. Det alt vesentlige av virksomheten i konsernet foregår i Norsk Teknisk Installasjon AS.

Norsk Teknisk Installasjon AS er en totalentreprenør innen VVS som utfører både prosjektering og utførelse av VVS-anlegg. Selskapet selger tjenester og VVS-relatert utstyr til kunder primært i østlandsområdet. Selskapet er lokalisert i Lier kommune.

I samsvar med regnskapslovens § 3-3a bekreftes det at forutsetningen om fortsatt drift er til stede og at dette er lagt til grunn ved utarbeidelsen av konsernregnskapet.

Konsernet opererer i en bransje og i et geografisk område som forventes å ha fortsatt høy aktivitet. Ledelsen legger vekt på intern faglig og teknisk utvikling for å kunne være en preferert leverandør til så vel boligbygg som næringsbygg av alle slag.

Arbeidsmiljøet betraktes som godt. Sykefraværet var i 2020 på 8,1% (603% i 2019). Av dette utgjør langtidssfravær 4,0% (2,6% i 2019). Fraværsomfanget er som ventet preget av koronasituasjonen. Konsernet har ikke hatt alvorlige skader i løpet av året.

Konsernet har ansatte fra mange land og med ulike bakgrunn. Konsernet har som klart mål å ikke forskjellsbehandle grunnet etnisitet, nasjonalitet, funksjonsnedsettelse, språk, livssyn, legning eller kjønn. Konsernet deler all vesentlig informasjon på flere språk slik at alle ansatte skal ha lik tilgang til informasjonen.

Konsernet opererer i en mannsdominert bransje. Av konsernets 155 ansatte er 6 kvinner. Kvinneandelen i administrative stillinger utgjør 60%, mens andelen av kvinner i lederstillinger utgjør 25%. Samtlige ansatte i konsernet er i heltidsstillinger med ett unntak (mann). Konsernet har ved utgangen av året ingen midlertidige ansatte.

Konsernet har som målsetning å skape et miljø som fremmer faglig og personlig utvikling for alle kategorier ansatte og bekoster og tilrettelegger for kurs og videreutdanning for de som ønsker dette. Ved rekruttering, både internt og eksternt, vektlegges alltid personlige kvalifikasjoner fremfor kjønn. Det underrepresenterte kjønn vil større grad bli oppfordret til å søke. På denne måten vil konsernet fortsette med å øke kvinneandelen i de stillingskategorier hvor denne er særskilt lav. Konsernet deltar i etablerte tiltak for å øke rekruttering til rørleggeryrket og har i løpet av 2020 blitt «gullpartner» i «Ingeborg-nettverket», et kvinnettverk som har som mål å øke kvinneandelen i rørbransjen.

Fokus på likestillingsarbeidet vil styrkes og systematiseres ytterligere i inneværende år og toppledelsen i selskapet vil være sterkt involvert i dette arbeidet.



Utslipp fra produksjonsanleggene, inkludert stoffer som kan påvirke det ytre miljø, er innenfor de krav myndighetene stiller. Selskapets virksomhet er ikke regulert av konsesjoner eller spesielle pålegg. Vi samarbeider aktivt med våre oppdragsgivere for å begrense negative miljøvirkninger.

Selskapet og konsernet er eksponert for endringer i rentenivået, da de har flytende rente på rentebærende lån. Konsernet har etter styrets mening, en hensiktsmessig finansiering i forhold til omfang og risiko og likviditeten i konsernet vurderes som god.


Konsernet opererer i en bransje som tradisjonelt er utsatt for konflikter, men har ved avgivelse av denne årsberetningen få pågående tvistesaker. Det er etter styrets mening avsatt tilstrekkelig i konsernregnskapet vedrørende mulig utfall av slike saker.

Ved avgivelse av konsernregnskapet er konsernet, som landet og verden for øvrig, berørt av situasjonen knyttet til korona-viruset. Konsernet har heller ikke unngått å bli påvirket av pandemien og ser at det er påregnelig risiko også for inneværende år. Det er fremdeles en risiko for at prosjekter blir utsatt samt at egen bemanning periodevis kan bli redusert. Dette vil kunne påvirke inneværende års produksjon og resultater.

I et år preget av en viss usikkerhet og reduksjon i produksjonen, er styret tilfreds med resultatene som er oppnådd. Resultatmarginen er forbedret slik at konsernet oppnår et overskudd for 2020 på kr 19.852.527. Konsernet har en betydelig ordreserve som strekker seg langt fram i tid. Styret forventer en fortsatt positiv utvikling i inneværende og de kommende år.

Konsernregnskapet gir, etter styret oppfatning, et rettviseende bilde av konsernets resultat, eiendeler og gjeld og finansielle stilling per 31.12.2020.

Lier, den 21. april 2021

  
Trond Langhe Røine  
styreleder



## Røine Holding AS - Konsern

Noteopplysninger for 2020

### Note 1 - Regnskapsprinsipper

Årsregnskapet er satt opp i samsvar med regnskapslovens bestemmelser og god regnskapsskikk. Konsernet har videre fulgt relevante bestemmelser i Norsk Regnskapsstandard utarbeidet av Norsk Regnskaps Stiftelse.

#### Driftsinntekter

Inntektsføring ved salg av varer skjer på leveringstidspunktet. Tjenester inntektsføres etter hvert som de leveres.

#### Omløpsmidler/kortsiktig gjeld

Omløpsmidler og kortsiktig gjeld omfatter normalt poster som forfaller til betaling innen ett år etter balansedagen, samt poster som knytter seg til varekretsløpet. Øvrige poster klassifiseres som anleggsmidler / langsiktig gjeld. Omløpsmidler vurderes til laveste verdi av anskaffelseskost og antatt virkelig verdi. Kortsiktig gjeld balanseføres til nominell verdi på etableringstidspunktet.

#### Varige driftsmidler og avskrivninger

Anleggsmidler omfatter eiendeler bestemt til varig eie og bruk. Anleggsmidler er vurdert til anskaffelseskost, men nedskrives til virkelig verdi dersom verdifallet ikke forventes å være forbigående. Varige driftsmidler balanseføres og avskrives over driftsmidlets økonomiske levetid. Direkte vedlikehold av driftsmidler kostnadsføres løpende under driftskostnader, mens påkostninger og forbedringer tillegges driftsmidlets kostpris og avskrives i takt med driftsmidlet. Dersom gjenvinnbart beløp av driftsmidlet er lavere enn balanseført verdi, foretas nedskrivning til gjenvindbart beløp. Gjenvinnbart beløp er høyeste av netto salgsverdi og verdi i bruk. Verdi i bruk er nåverdien av de fremtidige kontantstrømmene som eiendelen vil generere. Langsiktig gjeld balanseføres til nominelt beløp på etableringstidspunktet.

#### Varebeholdning

Lageret av innkjøpte varer er vurdert til det laveste av anskaffelseskost og virkelig verdi. Anskaffelseskost vurderes etter FIFO-prinsippet. Det foretas nedskrivning for påregnelig ukurans.

Prosjekter under utførelse balanseføres som nettobeløp. Dette vurderes etter løpende avregnings metode jf NRS nr 2. Fullføringsgraden beregnes med basis i påløpte kostnader i prosent av estimert total kostnad. Sluttkostnaden estimeres løpende. Dersom et prosjekt antas å gi tap, kostnadsføres tapet i sin helhet umiddelbart. Provisjon på prosjektgarantier kostnadsføres fullt ut når de belastes i bank eller garantiselskap.

#### Fordringer

Kundefordringer og andre fordringer oppføres til pålydende etter fradrag for avsetning til forventet tap. Avsetning til tap gjøres på grunnlag av en individuell vurdering av de enkelte fordringene. I tillegg gjøres det for kundefordringer en uspesifisert avsetning for å dekke generell tapsrisiko.



## Røine Holding AS - Konsern

## Noteopplysninger for 2020

### Bruk av estimater

Utarbeidelse av årsregnskapet i henhold til god regnskapsskikk forutsetter at ledelsen benytter estimater og forutsetninger som påvirker resultatregnskapet og verdsettelse av eiendeler og gjeld, samt opplysninger om usikre eiendeler og forpliktelser på balansedagen. Betingede tap som er sannsynlige og kvantifiserbare, kostnadsføres løpende. Årsregnskapet inneholder flere regnskapsposter hvor det ikke foreligger observerbare markedsverdier: På disse har ledelsen anvendt beste skjønn for fastsettelse av bokført verdi. Dette gjelder særlig rundt regnskapspostene: Prosjekter i arbeid, garanti- og servicearbeider og avsetning tap på kundefordringer. Disse estimatene og underliggende forutsetninger vurderes fortløpende. Endringer i estimatene resultatføres i den perioden endringene oppstår.

### Skatt

Skattekostnaden i resultatregnskapet omfatter både periodens betalbare skatt og endring i utsatt skatt. Utsatt skatt er beregnet med 22% på grunnlag av midlertidige forskjeller som eksisterer mellom regnskapsmessige og skattemessige verdier, samt skattemessig underskudd til fremføring ved utgangen av regnskapsåret. Skatteøkende og skattereduserende midlertidige forskjeller som reverserer eller kan reverseres i samme periode er utlignet. Netto utsatt skattefordel balanseføres i den grad det er sannsynlig at den kan utnyttes.

### Note 2 - Sammendratte poster

| Posten salgsinntekter er slått sammen av : | 2020               | 2019               |   |
|--|--------------------|--------------------|---|
| Salg innen prosjekt                        | 258 185 343        | 279 248 136        |   |
| Salg innen service                         | 22 311 512         | 17 198 521         |   |
| Andre inntekter                            | 1 473 398          | 68 000             |   |
| Sum driftsinntekter                        | <u>281 970 253</u> | <u>296 514 657</u> | 0 |

### Note 3 - Ansatte, godtgjørelser, lån til ansatte m.m.

Lønnskostnader består av følgende poster:

| Lønnskostnader                    | 2020               | 2019               |
|-----------------------------------|--------------------|--------------------|
| Lønninger                         | 81 822 074         | 84 104 019         |
| Arbeidsgiveravgift                | 10 689 065         | 12 189 984         |
| Pensjonskostnader                 | 1 383 661          | 1 290 553          |
| Innleid personell (*)             | 12 404 381         | 31 182 850         |
| Andre lønns- og personalkostnader | 1 385 578          | 984 382            |
| Sum                               | <u>107 684 759</u> | <u>129 751 788</u> |
| Gjennomsnittlig avtall antalle    | 150                | 133                |

(\*) Innleid personell gjelder kun kjøpte timeverk og klassifiseres derfor som lønnskostnad.



## Røine Holding AS - Konsern

## Noteopplysninger for 2020

### Godtgjørelser ledende personer

|              |           |
|--------------|-----------|
| Styreleder   | 100 000   |
| Daglig leder | 1 799 523 |

### Revisor

|   | 2020    | 2019    |
|---|---------|---------|
| Kostnadsført revisjonshonorar for året utgjør | 199 400 | 242 900 |
| Andre tjenester                               | 20 800  | 0       |
| Alle beløp er eks. mva                        |         |         |

### Note 4 Pensjonsforpliktelser

Datterselskapet er pliktig til å ha tjenestepensjonsordning etter lov om obligatorisk tjenestepensjon. Det er etablert tjenestepensjonsordning i et forsikringsforetak som tilfredsstiller kravene i loven. OTP er en innskuddsbasert ordning hvor premieinnbetalingene kostnadsføres løpende som lønnsytelse.

### Note 5 Skattekostnad

Årets skattekostnad består av:

|                      |           |
|----------------------|-----------|
| Betalbar skatt       | 3 037 396 |
| Endring utsatt skatt | 2 593 553 |
| Netto skattekostnad  | 5 630 949 |

| Spesifikasjon av skattegrunnlag                       | 31.12.2020 | 01.01.2020  |
|---|------------|-------------|
| Resultat før skattekostnad                            | 32 373 476 | 23 822 290  |
| Permanente forskjeller                                | -6 778 254 | -11 227 536 |
| Endring midlertidige forskjeller                      | -8 505 759 | -13 396 802 |
| Anvendelse av fremførbart underskudd fra tidligere år | -3 283 117 | 0           |
| Sum skattegrunnlag                                    | 13 806 346 | -802 048    |

### Oversikt over midlertidige forskjeller

|                                     |             |            |
|-------------------------------------|-------------|------------|
| Driftsmidler                        | -859 942    | -139 358   |
| Langsiktige tilvirkningskontrakter  | 78 555 520  | 45 880 565 |
| Fordringer                          | -26 213 492 | -2 764 880 |
| Fremførbart skattemessig underskudd | 0           | -3 283 117 |
| Netto midlertidige forskjeller      | 51 482 086  | 39 693 210 |
| Utsatt skatt                        | 11 326 059  | 8 732 506  |

Alle midlertidige forskjeller kan utlignes, og dette er gjennomført i beregningen av utsatt skatt.



## Røine Holding AS - Konsern

## Noteopplysninger for 2020

### Note 6 Varige driftsmidler

|  | Biler            | Driftsløsøre     | Totalt            |
|--|------------------|------------------|-------------------|
| Anskaffelseskost pr 01.01.2020         | 8 109 786        | 7 543 163        | 15 652 949        |
| Tilgang i år                           | 229 000          | 2 194 871        | 2 423 871         |
| Avgang i år                            | 629 487          | 517 649          | 1 147 136         |
| <b>Anskaffelseskost pr. 31.12.2020</b> | <b>7 709 299</b> | <b>9 220 385</b> | <b>16 929 684</b> |
| Akkumulerte avskrivninger pr. 31.12.   | 4 459 746        | 5 902 774        | 10 362 520        |
| Tilbakeførte avskrivninger ved avgang  | 550 447          | 517 649          | 1 068 096         |
| Av-, nedskrivninger og reverserte      | 3 909 299        | 5 385 125        | 9 294 424         |
| <b>Bokført verdi pr. 31.12.2020</b>    | <b>3 800 000</b> | <b>3 835 260</b> | <b>7 635 260</b>  |

Årets avskrivninger **1 348 480**      **2 076 891**      **3 425 371**

Prosentstørrelse for ordinære avskrivninger 15-20 %      20-35 %

Det er benyttet samme avskrivningsplan som i fjorårets regnskap.

Årlig leie for ikke balanseførte leieavtalerr utgjør tkr 927 (totalverdi 2021)

Avtalene utløper i år 2021 (tkr 249), 2022 (tkr 103) 2023 (tkr 252), 2024 (tkr. 234) og 2025 (tkr 130).

### Note 7 - Aksjer og andeler i andre foretak m.v.

|                      | Eierandel | Anskaffelseskost | Balanseført verdi |
|----------------------|-----------|------------------|-------------------|
| <b>ANLEGGSMIDLER</b> |           |                  |                   |
| Vaxa Invest AS       | 9,9 %     | 3 531            | 3 531             |

### Note 8 - Prosjekter i arbeid

| Langsiktige tilvirkningskontrakter | 2020              | 2019              |
|------------------------------------|-------------------|-------------------|
| Påløpte kostnader                  | 463 821 000       | 326 571 000       |
| Opptjent dekningsbidrag            | 78 556 000        | 41 109 000        |
| Utfakturert beløp                  | -523 202 000      | -337 930 000      |
| <b>Sum</b>                         | <b>19 175 000</b> | <b>29 750 000</b> |

Materialbeholdning 100 000      100 000

Opptjent, ikke fakturert 19 175 000      29 750 000

**Sum** **19 275 000**      **29 850 000**

Endr. i beholdning langs. tilvirkningskontrakter utgjør minus kr 10,575 mill og inngår i salgsinntekt

### Note 9 Bundne midler

I posten inngår bundne bankinnskudd med kr 0. for skattetrekk

Det er etablert garanti for skattetrekkmidler på kr 6.000.000

Husleieinnskudd kr 1.950.000



## Røine Holding AS - Konsern

## Noteopplysninger for 2020

### Note 10 Fordringer, langsiktig gjeld / pantstillelser og garantier

|   |                   |                   |
|---|-------------------|-------------------|
| Bokført gjeld som er sikret ved pant o.l.:  | <b>2020</b>       | <b>2019</b>       |
| Gjeld til kredittinstitusjoner - langsiktig | 5 230 398         | 8 478 475         |
| Gjeld til kredittinstitusjoner - kortsiktig | 9 815 764         | 12 105 700        |
| Sum   | <b>15 046 162</b> | <b>20 584 175</b> |

|                                      |                    |                   |
|--------------------------------------|--------------------|-------------------|
| Bokført verdi av eiendeler stilt som | <b>2020</b>        | <b>2019</b>       |
| Driftsmidler                         | 7 608 260          | 8 682 200         |
| Varelager                            | 19 275 000         | 29 850 000        |
| Fordringer o.l.                      | 85 933 874         | 52 636 311        |
| Totalt                               | <b>112 817 134</b> | <b>91 168 511</b> |

De samme eiendelene er stillet som sikkerhet for kassakreditrammen på kr30.000.000 og garantitamme i bank på kr 800.000. De totale factoringpant er begrenset til kr 40.000.000

Det er ikke stillet sikkerhet for prosjektgarantirammehos garantiselskap.

Det er ikke stillet sikkerhet for skattetrekksgaranti.

I tillegg har morselskapet stilt pant i sine aksjer i Norsk Teknisk Installasjon AS

### Note 11 Aksjekapital og aksjonærinformasjon

Selskapets aksjekapital består av 100 aksjer pålydende kr. 1 000, i alt kr 100 000. Alle aksjer har like rettigheter.

Samtlige aksjer eies av Trond Langlie Røine som er styreleder i Røine Holding AS

og Røine Gruppen AS og styremedlem i datterselskapet Norsdk Teknisk Installasjon AS

### Note 12 Egenkapital

|                            | Aksje-kapital  | Annen egenkapital | Minoritens andel  | Sum               |
|----------------------------|----------------|-------------------|-------------------|-------------------|
| Egenkapital pr. 01.01.2020 | 100 000        | 14 619 772        | 7 353 530         | 22 073 302        |
| Årets resultat             | 0              | 15 327 177        | 4 525 350         | 19 852 527        |
| Tilleggsutbytte            | 0              | -5 550 000        | -1 344 000        | -6 894 000        |
| Foreslått utbytte          | 0              | -1 000 000        | 0                 | -1 000 000        |
| Egenkapital pr. 31.12.2020 | <b>100 000</b> | <b>23 396 949</b> | <b>10 534 880</b> | <b>34 031 829</b> |

### Note 13 Finansiell risiko

Renterisiko oppstår som et resultat av at konsernet har flytende rente på selskapets rentebærende gjeld.

Konsernet benytter seg ikke av finansielle instrumenter ved styring av finansiell risiko.

Konsernet er ikke eksponert for valutarisiko i forbindelse med sin virksomhet.



## Røine Holding AS - Konsern

## Noteopplysninger for 2020

### Note 14 Betingede utfall

Konsernet er sporadisk involvert i tvistesaker i prosjekter. Hovedvekten av slike saker avgjøres ved forhandlinger mellom partene, men enkle saker avgjøres i rettsapparatet. Sakene gjelder i all hovedsak krav konsernet har mot kunder. Det er gjort grundige vurderinger av usikkerheten rundt betingede utfall knyttet til tvister for å sikre en mest mulig korrekt regnskapsmessig rapportering. Konsernets regnskapsprinsipper sier at "Betingede tap som er sannsynlige og kvantifiserbare, kostnadsføres løpende".

Ved utgangen av regnskapsåret har konsernet en stor fordringspost mot en kunde hvor utfallet vil kunne bli avgjort i rettsvesenet. Total eksponering mot denne kunde er på ca. kr 14 mill. Ledelsen og våre advokater har stor tro på at store deler av dette vil bli innfridd, men det kommer til å ta lang tid. Vi har derfor valgt å avsette for ca 70% av fordringen i årsregnskapet.



## Røine Holding AS - Konsern

| <b>KONTANTSTRØMOPPSTILLING</b>                       | <b>2020</b>         | <b>2019</b>        |
|--|---------------------|--------------------|
| <b>Kontantstrøm fra operasjonelle aktiviteter:</b>   |                     |                    |
| Resultat før skattekostnad                           | 25 483 476          | 12 362 290         |
| Periodens betalte skatt                              | (1 125 127)         | (4 098 745)        |
| Gevinst ved avgang driftsmidler                      | (15 960)            | (42 500)           |
| Ordinære avskrivninger                               | 3 425 371           | 3 084 507          |
| Endring i varelager                                  | 10 575 000          | (29 350 000)       |
| Endring i kundefordringer                            | (33 839 720)        | 20 928 256         |
| Endring i leverandørgjeld                            | 2 533 387           | 4 714 897          |
| Endring i avsetninger og kortsiktig gjeld/fordringer | 9 950 763           | (4 149 954)        |
| Netto kontantstrøm operasjonell aktivitet            | <u>16 987 190</u>   | <u>3 448 751</u>   |
| <b>Kontantstrøm fra investeringsaktiviteter:</b>     |                     |                    |
| Innbetaling ved salg av varige driftsmidler          | 95 000              | 412 500            |
| Utbetaling ved kjøp av varige driftsmidler           | (2 423 871)         | (3 610 907)        |
| Innbetaling ved salg av fin. instr.                  | -                   | -                  |
| Reduksjon langsiktige fordringer                     | -                   | -                  |
| Økte langsiktige fordringer og investeringer         | -                   | -                  |
| Netto kontantstrøm investeringsaktiviteter           | <u>(2 328 871)</u>  | <u>(3 198 407)</u> |
| <b>Kontantstrøm fra finansieringsaktiviteter:</b>    |                     |                    |
| Innbetaling ved låneopptak - langsiktig              | -                   | 3 397 862          |
| Utbetaling ved nedbetaling gjeld - langsiktig        | (2 516 373)         | (4 435 828)        |
| Endring av kassekreditt                              | (2 289 936)         | 4 007 437          |
| Utbetaling av utbytte                                | (7 874 000)         | (5 890 000)        |
| Netto kontantstrøm finansieringsaktivitet            | <u>(12 680 309)</u> | <u>(2 920 529)</u> |
| <b>Kontanter og kontantekvivalenter:</b>             |                     |                    |
| Netto endring i kontanter o.l.                       | 1 978 010           | (2 670 185)        |
| Beholdning kontanter o.l. ved periodens start        | 2 207               | 2 672 392          |
| Beholdning kontanter o.l. ved periodens slutt        | <u>1 980 217</u>    | <u>2 207</u>       |



Røine Holding - Konsernregnskap

Resultatregnskap

| Inntekter og kostnader                          | Note | 2020              | 2019              |
|---|------|-------------------|-------------------|
| <b>Driftsinntekter og -kostnader</b>            |      |                   |                   |
| Salgsinntekter                                  | 2    | 281 970 253       | 296 514 657       |
| Varekostnader                                   |      | 130 270 361       | 136 694 203       |
| Lønnskostnader                                  | 3, 4 | 107 684 759       | 129 751 788       |
| Avskrivning driftsmidler og immaterielle eiende | 6    | 3 425 371         | 3 084 507         |
| Andre driftskostnader                           | 3    | 14 001 593        | 13 762 115        |
| Sum driftskostnader                             |      | 255 382 084       | 283 292 613       |
| <b>Driftsresultat</b>                           |      | <b>26 588 169</b> | <b>13 222 044</b> |
| <b>Finansposter</b>                             |      |                   |                   |
| Renteinntekter                                  |      | 2                 | 59 855            |
| Inntekt på investering i datterselskap          |      | -                 | -                 |
| Andre finansinntekter                           |      | 11 510            | -                 |
| Rentekostnader                                  |      | 1 010 073         | 799 868           |
| Andre finanskostnader                           |      | 106 132           | 119 741           |
| Netto finansposter                              |      | -1 104 693        | -859 754          |
| Resultat før skattekostnad                      |      | 25 483 476        | 12 362 290        |
| Skattekostnad                                   | 5    | 5 630 949         | 2 760 974         |
| <b>ÅRSRESULTAT</b>                              |      | <b>19 852 527</b> | <b>9 601 316</b>  |
| Minoritetens andel                              | 12   | 4 525 350         | 2 201 924         |
| Avsatt til utbytte                              | 12   | 1 000 000         | 980 000           |
| Tilleggsutbytte                                 | 12   | 5 550 000         | 3 650 000         |
| Ført mot annen egenkapital                      | 12   | 8 777 177         | 2 769 392         |
| <b>Sum disponert</b>                            |      | <b>19 852 527</b> | <b>9 601 316</b>  |



**Røine Holding - Konsernregnskap**

**Balanse**

| <b>Eiendeler</b>                   | <b>Note</b> | <b>2020</b>        | <b>2019</b>       |
|------------------------------------|-------------|--------------------|-------------------|
| <b>Anleggsmidler</b>               |             |                    |                   |
| Immaterielle eiendeler             |             |                    |                   |
| Goodwill                           | 6           | -                  | -                 |
| Varige driftsmidler                |             |                    |                   |
| Driftsløsøre, inventar o.a. utstyr | 6, 10       | 7 635 260          | 8 715 800         |
| Finansielle anleggsmidler          |             |                    |                   |
| Investering i aksjer og andeler    |             | 3 531              | 3 531             |
| Sum anleggsmidler                  |             | 7 638 791          | 8 719 331         |
| <b>Omløpsmidler</b>                |             |                    |                   |
| Varelager og prosjekter i arbeid   | 8, 10       | 19 275 000         | 29 850 000        |
| Fordringer                         |             |                    |                   |
| Kundefordringer                    | 10          | 83 920 180         | 50 080 460        |
| Fordring på konsernselskaper       |             | -                  | -                 |
| Andre fordringer                   | 10          | 1 970 642          | 3 294 351         |
| Sum fordringer                     |             | 85 890 822         | 53 374 811        |
| Bankinnskudd og kontakter          | 9           | 1 980 217          | 2 207             |
| Sum omløpsmidler                   |             | 107 146 039        | 83 227 018        |
| <b>SUM EIENDELER</b>               |             | <b>114 784 830</b> | <b>91 946 349</b> |




## Røine Holding - Konsernregnskap

### Balanse

| Egenkapital og gjeld            | Note   | 2020                      | 2019                     |
|---------------------------------|--------|---------------------------|--------------------------|
| <b>Egenkapital</b>              |        |                           |                          |
| Innskutt egenkapital            |        |                           |                          |
| Aksjekapital                    | 11, 12 | <u>100 000</u>            | <u>100 000</u>           |
| Opptjent egenkapital            |        |                           |                          |
| Annen egenkapital               | 12     | <u>23 396 949</u>         | <u>14 619 772</u>        |
| Minoritetsinteresser            | 12     | <u>10 534 880</u>         | <u>7 353 530</u>         |
| <b>Sum egenkapital</b>          |        | <b><u>34 031 829</u></b>  | <b><u>22 073 302</u></b> |
| <b>Gjeld og forpliktelser</b>   |        |                           |                          |
| Avsetning for forpliktelser     |        |                           |                          |
| Utsatt skatt                    | 5      | <u>11 326 059</u>         | <u>8 732 506</u>         |
| Langsiktig gjeld                |        |                           |                          |
| Gjeld til kredittinstitusjoner  | 10     | <u>5 962 102</u>          | <u>8 478 475</u>         |
| Kortsiktig gjeld                |        |                           |                          |
| Gjeld til kredittinstitusjoner  | 10     | 9 815 764                 | 12 105 700               |
| Leverandørgjeld                 |        | 18 375 883                | 15 842 496               |
| Betalbar skatt                  | 5      | 3 037 396                 | 1 125 127                |
| Skyldige offentlige avgifter    |        | 17 952 323                | 8 783 486                |
| Utbytte                         |        | 1 000 000                 | 980 000                  |
| Gjeld til konsernselskaper      |        | -                         | -                        |
| Annen kortsiktig gjeld          |        | <u>13 283 474</u>         | <u>13 825 257</u>        |
| Sum kortsiktig gjeld            |        | <u>63 464 840</u>         | <u>52 662 066</u>        |
| Sum gjeld og forpliktelser      |        | <u>80 753 001</u>         | <u>69 873 047</u>        |
| <b>SUM EGENKAPITAL OG GJELD</b> |        | <b><u>114 784 830</u></b> | <b><u>91 946 349</u></b> |
|                                 |        | -                         | -                        |

Drammen, 20. april 2021  
Styret i Røine Holding AS

  
Trond Langlie Røine  
Styreleder