



ÅRSREGNSKAPET FOR REGNSKAPSÅRET 2022 - GENERELL INFORMASJON

Enheten

Organisasjonsnummer: 914 424 127
Organisasjonsform: Aksjeselskap
Foretaksnavn: UNITE GLOBAL AS
Forretningsadresse: Rektor Østbyes gate 2
1604 FREDRIKSTAD

Regnskapsår

Årsregnskapets periode: 01.01.2022 - 31.12.2022

Konsern

Morselskap i konsern: Nei

Regnskapsregler

Regler for små foretak benyttet: Ja
Benyttet ved utarbeidelsen av årsregnskapet til selskapet: Regnskapslovens alminnelige regler

Årsregnskapet fastsatt av kompetent organ

Bekreftet av representant for selskapet: Tord Henrik Holst Myhre Coucheron
Dato for fastsettelse av årsregnskapet: 30.06.2023

Grunnlag for avgivelse

År 2022: Årsregnskapet er elektronisk innlevert
År 2021: Tall er hentet fra elektronisk innlevert årsregnskap fra 2022

Det er ikke krav til at årsregnskapet m.v. som sendes til Regnskapsregisteret er undertegnet. Kontrollen på at dette er utført ligger hos revisor/enhetens øverste organ. Sikkerheten ivaretas ved at innsender har rolle/rettighet for innsending av årsregnskapet via Altinn, og ved at det bekreftes at årsregnskapet er fastsatt av kompetent organ.

Brønnøysundregistrene, 19.07.2024



Resultatregnskap

Beløp i: NOK	Note	2022	2021
RESULTATREGNSKAP			
Kostnader			
Varekostnad			548
Lønnskostnad	1	17 376 686	12 714 435
Avskrivning av driftsmidler og immaterielle eiendeler	2, 3	1 835 927	1 328 267
Nedskrivning av varige driftsmidler og immaterielle eiendeler	2		
Annen driftskostnad	1	13 345 143	11 370 983
Sum kostnader		32 557 756	25 414 233
Driftsresultat		-32 557 756	-25 414 233
Finansinntekter og finanskostnader			
Annen renteinntekt		14 904	41 729
Annen finansinntekt		92 309	56 669
Sum finansinntekter		107 213	98 398
Annen rentekostnad		290 195	37 502
Annen finanskostnad		493 213	130 400
Sum finanskostnader		783 409	167 902
Netto finans		-676 196	-69 504
Ordinært resultat før skattekostnad		-33 233 952	-25 483 737
Skattekostnad på resultat	4		
Ordinært resultat etter skattekostnad		-33 233 952	-25 483 737
Årsresultat		-33 233 952	-25 483 737
Årsresultat etter minoritetsinteresser		-33 233 952	-25 483 737
Totalresultat		-33 233 952	-25 483 737
Overføringer og disponeringer			
Udekket tap		-33 233 952	-25 483 737
Sum overføringer og disponeringer	5	-33 233 952	-25 483 737



Balanse

Beløp i: NOK	Note	2022	2021
BALANSE - EIENDELER			
Anleggsmidler			
Immaterielle eiendeler			
Utvikling	2		
Aktivert utvikling	2	27 213 301	19 015 675
Utsatt skattefordel	4		
Sum immaterielle eiendeler		27 213 301	19 015 675
Varige driftsmidler			
Tomter, bygninger o.a. fast eiendom	3		
Maskiner og anlegg	3		
Skip, rigger, fly og lignende	3		
Driftsløsøre, inventar o.a. utstyr	3	6 524 533	6 838 117
Sum varige driftsmidler	3	6 524 533	6 838 117
Finansielle anleggsmidler			
Andre langsiktige fordringer		29 759	29 759
Sum finansielle anleggsmidler		29 759	29 759
Sum anleggsmidler		33 767 593	25 883 550
Omløpsmidler			
Varer			
Fordringer			
Andre kortsiktige fordringer	1	4 263 722	4 417 922
Sum fordringer		4 263 722	4 417 922
Bankinnskudd, kontanter og lignende			
Bankinnskudd, kontanter o.l.	6	1 133 272	26 419 108
Sum bankinnskudd, kontanter og lignende		1 133 272	26 419 108
Sum omløpsmidler		5 396 994	30 837 030
SUM EIENDELER		39 164 587	56 720 581



Balanse

Beløp i: NOK	Note	2022	2021
BALANSE - EGENKAPITAL OG GJELD			
Egenkapital			
Innskutt egenkapital			
Aksjekapital	5, 7, 8	1 012 500	1 012 500
Beholdning av egne aksjer	5, 7	-50 562	
Annen innskutt egenkapital	5	12 426 106	89 731 154
Sum innskutt egenkapital		13 388 044	90 743 654
Opptjent egenkapital			
Annen egenkapital	5, 8	50 562	454 380
Udekket tap	5		44 525 476
Sum opptjent egenkapital		50 562	-44 071 096
Sum egenkapital	5	13 438 606	46 672 558
Gjeld			
Langsiktig gjeld			
Utsatt skatt	4		
Andre avsetninger for forpliktelser	9	5 774 985	4 217 436
Sum avsetninger for forpliktelser		5 774 985	4 217 436
Annen langsiktig gjeld			
Gjeld til kredittinstitusjoner	10, 11		
Sum langsiktig gjeld		5 774 985	4 217 436
Kortsiktig gjeld			
Gjeld til kredittinstitusjoner	10, 11	11 000 000	
Leverandørgjeld		1 495 584	2 208 823
Betalbar skatt	4		
Skyldig offentlige avgifter		2 077 099	1 899 981
Annen kortsiktig gjeld	12	5 378 313	1 721 783
Sum kortsiktig gjeld		19 950 996	5 830 587
Sum gjeld		25 725 981	10 048 023
SUM EGENKAPITAL OG GJELD		39 164 587	56 720 581



Balanse

Beløp i: NOK	Note	2022	2021
---------------------	-------------	-------------	-------------



Brønnøysundregistrene

ÅRSREGNSKAP FOR REGNSKAPSÅRET 2022 - GENERELL INFORMASJON

Journalnummer: 2023 631549

Enheten

Organisasjonsnummer: 914 424 127
Organisasjonsform: Aksjeselskap
Foretaksnavn: UNITE GLOBAL AS
Forretningsadresse: Rektor Østbyes gate 2
1604 FREDRIKSTAD

Regnskapsår

Årsregnskapets periode: 01.01.2022 - 31.12.2022

Konsern

Morselskap i konsern: Nei

Regnskapsregler

Regler for små foretak benyttet: Ja
Benyttet ved utarbeidelsen av
årsregnskapet til selskapet: Regnskapslovens alminnelige regler

Årsregnskapet fastsatt av kompetent organ

Bekreftet av representant for selskapet: Tord Henrik Holst Myhre Coucheron
Dato for fastsettelse av årsregnskapet: 30.06.2023

Grunnlag for avgivelse

År 2022: Årsregnskap er elektronisk innlevert.
År 2021: Tall er hentet fra elektronisk innlevert årsregnskap fra 2022.

Det er ikke krav til at årsregnskapet m.v. som sendes til Regnskapsregisteret er undertegnet. Kontrollen på at dette er utført ligger hos revisor/enhetens øverste organ. Sikkerheten ivaretas ved at innsender har rolle/rettighet for innsending av årsregnskapet via Altinn, og ved at det bekreftes at årsregnskapet er fastsatt av kompetent organ.

Brønnøysundregistrene, 01.08.2023



Organisasjonsnr: 914 424 127
UNITE GLOBAL AS

RESULTATREGNSKAP

Beløp i: NOK	Note	2022	2021
RESULTATREGNSKAP			
Kostnader			
Varekostnad			548
Lønnskostnad	1	17 376 686	12 714 435
Avskrivning av driftsmidler og immaterielle eiendeler	2, 3	1 835 927	1 328 267
Nedskrivning av varige driftsmidler og immaterielle eiendeler	2		
Annen driftskostnad	1	13 345 143	11 370 983
Sum kostnader		32 557 756	25 414 233
Driftsresultat		-32 557 756	-25 414 233
Finansinntekter og finanskostnader			
Annen renteinntekt		14 904	41 729
Annen finansinntekt		92 309	56 669
Sum finansinntekter		107 213	98 398
Annen rentekostnad		290 195	37 502
Annen finanskostnad		493 213	130 400
Sum finanskostnader		783 409	167 902
Netto finans		-676 196	-69 504
Ordinært resultat før skattekostnad		-33 233 952	-25 483 737
Skattekostnad på resultat	4		
Ordinært resultat etter skattekostnad		-33 233 952	-25 483 737
Årsresultat		-33 233 952	-25 483 737
Årsresultat etter minoritetsinteresser		-33 233 952	-25 483 737
Totalresultat		-33 233 952	-25 483 737
Overføringer og disponeringer			
Udekket tap		-33 233 952	-25 483 737
Sum overføringer og disponeringer	5	-33 233 952	-25 483 737



Organisasjonsnr: 914 424 127
UNITE GLOBAL AS

BALANSE

Beløp i: NOK	Note	2022	2021
BALANSE - EIENDELER			
Anleggsmidler			
Immaterielle eiendeler			
Utvikling	2		
Aktivert utvikling	2	27 213 301	19 015 675
Utsatt skattefordel	4		
Sum immaterielle eiendeler		27 213 301	19 015 675
Varige driftsmidler			
Tomter, bygninger o.a. fast eiendom	3		
Maskiner og anlegg	3		
Skip, rigger, fly og lignende	3		
Driftsløsøre, inventar o. a. utstyr	3	6 524 533	6 838 117
Sum varige driftsmidler	3	6 524 533	6 838 117
Finansielle anleggsmidler			
Andre langsiktige fordringer		29 759	29 759
Sum finansielle anleggsmidler		29 759	29 759
Sum anleggsmidler		33 767 593	25 883 550
Omløpsmidler			
Varer			
Fordringer			
Andre kortsiktige fordringer	1	4 263 722	4 417 922
Sum fordringer		4 263 722	4 417 922
Bankinnskudd, kontanter og lignende			
Bankinnskudd, kontanter o. l.	6	1 133 272	26 419 108
Sum bankinnskudd, kontanter og lignende		1 133 272	26 419 108
Sum omløpsmidler		5 396 994	30 837 030
SUM EIENDELER		39 164 587	56 720 581
BALANSE - EGENKAPITAL OG GJELD			

**Egenkapital****Innskutt egenkapital**

Aksjekapital	5, 7, 8	1 012 500	1 012 500
Beholdning av egne aksjer	5, 7	-50 562	
Annen innskutt egenkapital	5	12 426 106	89 731 154
Sum innskutt egenkapital		13 388 044	90 743 654

Opptjent egenkapital

Annen egenkapital	5, 8	50 562	454 380
Udekket tap	5		44 525 476
Sum opptjent egenkapital		50 562	-44 071 096

Sum egenkapital	5	13 438 606	46 672 558
------------------------	----------	-------------------	-------------------

Gjeld**Langsiktig gjeld**

Utsatt skatt	4		
Andre avsetninger for forpliktelser	9	5 774 985	4 217 436
Sum avsetninger for forpliktelser		5 774 985	4 217 436

Annen langsiktig gjeld

Gjeld til kredittinstitusjoner	10, 11		
Sum langsiktig gjeld		5 774 985	4 217 436

Kortsiktig gjeld

Gjeld til kredittinstitusjoner	10, 11	11 000 000	
Leverandørgjeld		1 495 584	2 208 823
Betalbar skatt	4		
Skyldig offentlige avgifter		2 077 099	1 899 981
Annen kortsiktig gjeld	12	5 378 313	1 721 783
Sum kortsiktig gjeld		19 950 996	5 830 587

Sum gjeld		25 725 981	10 048 023
------------------	--	-------------------	-------------------

SUM EGENKAPITAL OG GJELD		39 164 587	56 720 581
---------------------------------	--	-------------------	-------------------



Organisasjonsnr: 914 424 127
UNITE GLOBAL AS

NOTEOPPLYSNINGER - SELSKAP - alle poster oppgitt i hele tall

Note

Antall årsverk i regnskapsåret
21.00

<u>Sum</u>	<u>Beløp</u>
------------	--------------

<u>Balanseført verdi 31.12.</u>	<u>Varige driftsmidler</u>	<u>Immaterielle eiend.</u>
---------------------------------	----------------------------	----------------------------

Konsernregnskap

Morselskapet sitt navn

Forretningskontor for morselskapet

Begrunnelse for at datterselskap er utelatt fra konsolideringen

<u>Samlet beløp - tilknyttet selskap</u>	<u>Årets</u>	<u>Fjorårets</u>
------------------------------------------	--------------	------------------

<u>Samlet beløp - foretak i samme konsern</u>	<u>Årets</u>	<u>Fjorårets</u>
-----------------------------------------------	--------------	------------------

<u>Samlet beløp - foretak i samme konsern</u>	<u>Årets</u>	<u>Fjorårets</u>
-----------------------------------------------	--------------	------------------

<u>Samlet beløp - felles kontrollert virksomhet</u>	<u>Årets</u>	<u>Fjorårets</u>
-----------------------------------------------------	--------------	------------------

<u>Pantstillelse</u>	<u>Beløp</u>
----------------------	--------------

<u>Beholdning av egne aksjer</u>	<u>Antall</u>	<u>Pålydende</u>	<u>Andel av aksjek.</u>
----------------------------------	---------------	------------------	-------------------------



Årsregnskap 2022 Unite Global AS



Resultatregnskap

Unite Global AS

Driftsinntekter og driftskostnader	Note	2022	2021
Varekostnad		0	548
Lønnskostnad	1	17 376 686	12 714 435
Avskrivning av driftsmidler og immaterielle eiendeler	2, 3	1 835 927	1 328 267
Annen driftskostnad	1	13 345 143	11 370 983
Sum driftskostnader		<u>32 557 756</u>	<u>25 414 233</u>
Driftsresultat		<u>-32 557 756</u>	<u>-25 414 233</u>
Finansinntekter og finanskostnader			
Annen renteinntekt		14 904	41 729
Annen finansinntekt		92 309	56 669
Annen rentekostnad		290 195	37 502
Annen finanskostnad		493 213	130 400
Resultat av finansposter		<u>-676 196</u>	<u>-69 504</u>
Resultat før skattekostnad		<u>-33 233 952</u>	<u>-25 483 737</u>
Skattekostnad på resultat	4	0	0
Årsresultat		<u>-33 233 952</u>	<u>-25 483 737</u>
Overføringer			
Overført til udekket tap		33 233 952	25 483 737
Sum overføringer	5	<u>-33 233 952</u>	<u>-25 483 737</u>



Balanse
Unite Global AS

Eiendeler	Note	2022	2021
Anleggsmidler			
<i>Immaterielle eiendeler</i>			
Aktivert utvikling	2	27 213 301	19 015 675
Sum immaterielle eiendeler		<u>27 213 301</u>	<u>19 015 675</u>
<i>Varige driftsmidler</i>			
Driftsløsøre, inventar o.a. utstyr	3	6 524 533	6 838 117
Sum varige driftsmidler	3	<u>6 524 533</u>	<u>6 838 117</u>
<i>Finansielle anleggsmidler</i>			
Andre langsiktige fordringer		29 759	29 759
Sum finansielle anleggsmidler		<u>29 759</u>	<u>29 759</u>
Sum anleggsmidler		<u>33 767 593</u>	<u>25 883 550</u>
Omløpsmidler			
<i>Fordringer</i>			
Andre kortsiktige fordringer	1	4 263 722	4 417 922
Sum fordringer		<u>4 263 722</u>	<u>4 417 922</u>
<i>Bankinnskudd, kontanter o.l</i>			
Bankinnskudd, kontanter o.l.	6	1 133 272	26 419 108
Sum bankinnskudd, kontanter o.l		<u>1 133 272</u>	<u>26 419 108</u>
Sum omløpsmidler		<u>5 396 994</u>	<u>30 837 030</u>
Sum eiendeler		<u>39 164 587</u>	<u>56 720 581</u>



Balanse
Unite Global AS

Egenkapital og gjeld	Note	2022	2021
Egenkapital			
<i>Innskutt egenkapital</i>			
Aksjekapital	5, 7, 8	1 012 500	1 012 500
Egne aksjer	5, 7	-50 562	0
Annen innskutt egenkapital	5	12 426 106	89 731 154
Sum innskutt egenkapital		13 388 044	90 743 654
<i>Opptjent egenkapital</i>			
Annen egenkapital	5, 8	50 562	454 380
Udekket tap	5	0	-44 525 476
Sum opptjent egenkapital		50 562	-44 071 096
Sum egenkapital	5	13 438 606	46 672 558
Gjeld			
<i>Avsetning for forpliktelser</i>			
Andre avsetninger for forpliktelser	9	5 774 985	4 217 436
Sum avsetning for forpliktelser		5 774 985	4 217 436
<i>Kortsiktig gjeld</i>			
Gjeld til kredittinstitusjoner	10, 11	11 000 000	0
Leverandørgjeld		1 495 584	2 208 823
Skyldig offentlige avgifter		2 077 099	1 899 981
Annen kortsiktig gjeld	12	5 378 313	1 721 783
Sum kortsiktig gjeld		19 950 996	5 830 587
Sum gjeld		25 725 981	10 048 023
Sum egenkapital og gjeld		39 164 587	56 720 581

Fredrikstad, 30.06.2023
Styret i Unite Global AS

Erik Svante Bergström
Styreleder

Hege Thidemansen Schüssler
Styremedlem

Tord Henrik Holst Myhre Coucheron
Styremedlem

Alf Lasse Kopperud
Styremedlem

Svein Buvik
Styremedlem

Tone Rørbakken
Daglig leder



Noter til regnskapet 2022

Regnskapsprinsipper

Årsregnskapet er satt opp i samsvar med regnskapsloven og god regnskapsskikk for små foretak. Forutsetningen om fortsatt drift er lagt til grunn ved utarbeidelse av årsregnskapet.

Klassifisering og vurdering av balanseposter

Eiendeler bestemt til varig eie eller bruk er klassifisert som anleggsmidler. Anleggsmidler er vurdert til anskaffelseskost. Omløpsmidler og kortsiktig gjeld omfatter normalt poster som forfaller til betaling innen ett år etter balansedagen, samt poster som knytter seg til varekretsløpet. Omløpsmidler vurderes til laveste verdi av anskaffelseskost og antatt virkelig verdi. Fordringer klassifiseres som omløpsmidler hvis de skal tilbakebetales i løpet av ett år. For gjeld er analoge kriterier lagt til grunn. Første års avdrag på langsiktige fordringer og langsiktig gjeld klassifiseres likevel ikke som omløpsmiddel og kortsiktig gjeld.

Varige driftsmidler

Varige driftsmidler balanseføres og avskrives lineært til restverdi over driftsmidlenes forventede utnyttbare levetid. Ved endring i avskrivningsplan fordeles virkningen over gjenværende avskrivningstid ("knekkpunktmetoden"). Vedlikehold av driftsmidler kostnadsføres løpende. Påkostninger eller forbedringer tillegges driftsmidlets kostpris og avskrives i takt med driftsmidlet. Skillet mellom vedlikehold og påkostning/forbedring regnes i forhold til driftsmidlets stand ved kjøp av driftsmidlet.

Utgifter til leie av driftsmidler kostnadsføres. Forskuddsbetalinger balanseføres som forskuddsbetalt kostnad, og fordeles over leieperioden

Immaterielle eiendeler

Utgifter til utvikling balanseføres i den grad det kan identifiseres en fremtidig økonomisk fordel knyttet til utvikling av en identifiserbar immateriell eiendel og utgiftene kan måles pålitelig. I motsatt fall kostnadsføres slike utgifter løpende. Balanseført utvikling avskrives lineært over økonomisk forventet levetid.

Fordringer

Kundefordringer og andre fordringer er oppført i balansen til pålydende.

Skatt

Skattekostnaden i resultatregnskapet omfatter både periodens betalbare skatt og endring i utsatt skatt. Utsatt skatt beregnes med 22 % på grunnlag av de midlertidige forskjeller som eksisterer mellom regnskapsmessige og skattemessige verdier, samt eventuelt ligningsmessig underskudd til fremføring ved utgangen av regnskapsåret.



Noter til regnskapet 2022

Note 1 Lønnskostnader, antall ansatte, godtgjørelser, lån til ansatte mm

<u>Lønnskostnader</u>	<u>2022</u>	<u>2021</u>
Lønninger	14 154 695	10 650 828
Arbeidsgiveravgift	1 950 766	1 368 612
Pensjonskostnader	694 765	145 740
Andre ytelser	1 585 619	1 604 135
Reduserte lønnskostnader som følge av SkatteFunn	-1 009 158	-1 054 880
Sum	17 376 686	12 714 435

Gjennomsnittlig antall årsverk sysselsatt i regnskapsåret	21	15
-----------------------------------------------------------	----	----

OTP

Selskapet er pliktig til å ha tjenstepensjonsordning etter lov om obligatorisk tjenstepensjon. Selskapets pensjonsordninger tilfredsstiller kravene i denne lov.

Revisor

Kostnadsført honorar til revisor for 2022 utgjør kr 319 592,- ekskl.mva.

Note 2 Immaterielle eiendeler

	<u>Utvikling av systemer</u>	<u>Totalt</u>
Anskaffelseskost 01.01	19 015 675	19 015 675
Tilgang	8 197 626	8 197 626
Avgang	0	0
Anskaffelseskost 31.12	27 213 301	27 213 301
Akk. av-/nedskrivninger 31.12	0	0
Balansført verdi 31.12	27 213 301	27 213 301

Årets avskrivninger	0	0
---------------------	---	---

Årets tilgang knytter seg i all hovedsak til utviklingskostnader av systemer. Det utvikles systemer (arten av utvikling) som skal sikre fremtidig inntjening. Det vises til selskapets hjemmeside www.unite-global.com for mer detaljert informasjon om hva selskapet utvikler og ønsker å tilby sine kunder. Aktivering er vurdert opp mot vilkårene i NRS 19. Det forventes inntjening fra og med 2. halvår 2023 og de aktiverte systemene vil bli dekomponert og avskrevet over forventet levetid. Pr. dags dato forventes estimert levetid å ligge i intervallet 5-10 år.



Noter til regnskapet 2022

Note 3 Anleggsmidler

	Driftsløsøre, inventar ol.	Sum
Anskaffelseskost pr. 01.01.22	8 425 317	8 425 317
+ Tilgang kjøpte driftsmidler	1 522 343	1 522 343
= Anskaffelseskost 31.12.22	9 947 660	9 947 660
Akkumulerte avskrivninger 31.12.22	3 423 128	3 423 128
= Bokført verdi 31.12.22	6 524 532	6 524 532
Årets ordinære avskrivninger	1 835 927	1 835 927
Økonomisk levetid	3-5 år	



Noter til regnskapet 2022

Note 4 Skatt

Årets skattekostnad	2022	2021
Resultatført skatt på ordinært resultat:		
Betalbar skatt	0	0
Endring i utsatt skattefordel	0	0
Skattekostnad ordinært resultat	0	0
Skattepliktig inntekt:		
Resultat før skatt	-33 233 952	-25 483 737
Permanente forskjeller	-4 676 213	-2 807 630
Endring i midlertidige forskjeller	1 856 497	2 178 646
Skattepliktig inntekt	-36 053 669	-26 112 722
Betalbar skatt i balansen:		
Betalbar skatt på årets resultat	0	0
Sum betalbar skatt i balansen	0	0

Skatteeffekten av midlertidige forskjeller og underskudd til fremføring som har gitt opphav til utsatt skatt og utsatte skattefordeler, spesifisert på typer av midlertidige forskjeller

	2022	2021	Endring
Varige driftsmidler	965 192	1 264 139	298 948
Avsetninger mv	-5 774 985	-4 217 436	1 557 549
Sum	-4 809 793	-2 953 297	1 856 497
Akkumulert fremførbart underskudd	-82 296 182	-46 242 513	36 053 669
Inngår ikke i beregningen av utsatt skatt	87 105 975	49 195 809	-37 910 165
Utsatt skattefordel (22 %)	-19 163 314	-10 823 078	8 340 236

I henhold til God regnskapsskikk for små foretak balanseføres ikke utsatt skattefordel.

Note 5 Egenkapital

	Aksjekapital	Egne aksjer	Annen innskutt kapital	Udekket tap	Annen egenkapital	Sum egenkapital
Pr. 01.01	1 012 500	0	89 731 154	-44 525 476	454 380	46 672 558
Tilgang egne aksjer		-50 625			50 625	0
Føring av udekket tap mot annen innskutt egenkapital			-77 305 048	77 305 048		0
Føring av udekket tap mot annen egenkapital				454 380	-454 380	0
Årets resultat				-33 233 952		-33 233 952
Pr 31.12	1 012 500	-50 625	12 426 106	0	50 625	13 438 606

22. november 2022 mottok selskapet totalt 10 125 000 egne aksjer i gave (kr 0,-) fra eksisterende eiere.



Noter til regnskapet 2022

Note 6 Bankinnskudd

	2022	2021
Bundne skattetrekkmidler	677 075	813 947



Noter til regnskapet 2022

Note 7 Aksjonærer

Aksjekapitalen i Unite Global AS pr. 31.12 består av:

	Antall	Pålydende	Bokført
Ordinære aksjer	202 500 000	0,0	1 012 500
Sum	202 500 000		1 012 500

Eierstruktur

Aksjonærer i % pr. 31.12:

	Ordinære	Eierandel	Stemmeandel
Tone Rørbakken	95 322 810	47,1	49,6
Svea Bank AB	19 064 220	9,4	9,9
Erik Svante Bergström	15 390 000	7,6	8,0
Liam Christian de Rothschild	15 390 000	7,6	8,0
Tord Henrik Holst Myhre Coucheron	13 851 000	6,8	7,2
Erik Törnquist	10 260 000	5,1	5,3
Mårten Törnquist	10 260 000	5,1	5,3
Paul de Freitas	10 260 000	5,1	5,3
Unite Global AS	10 125 000	5,0	
Espen André Edvardsen	380 000	0,2	0,2
FireH AS	304 000	0,2	0,2
Hans Fredrik Benjaminsson	152 000	0,1	0,1
Ole Jørgen Andersen	142 500	0,1	0,1
Perseus Invest AS	129 200	0,1	0,1
Lars Petter Røed	100 700	0	0,1
Linne Invest AS	95 000	0	0
Vorsprung AS	61 370	0	0
Storgata 71 AS	60 040	0	0
Morten Simensen	59 850	0	0
Marcus de Paz	52 250	0	0
Virginie Van de Cotte	52 250	0	0
Eva Brith Fuglevik	47 500	0	0
Svein Buvik	47 500	0	0
Jørgen Lønø	40 090	0	0
Frida Lill Fløien	38 000	0	0
Gpb Invest AS	38 000	0	0
Henriette Schüssler	38 000	0	0
Lars Harald Torp	38 000	0	0
Terje Andersen	38 000	0	0
Yvonne Jeanette Karlsen	34 580	0	0
Stine Nilsen	34 200	0	0
Marte Eline Fløien	31 540	0	0
Merete Nordli	30 590	0	0
Bekke AS	28 500	0	0
Lasse Andre Fløien	24 510	0	0
Martins Eiendommer AS	24 510	0	0
Wazhma Omar	24 510	0	0
Mads Gjølberg	23 940	0	0
Erik Buvik	19 000	0	0
Håkan Benjaminsson	19 000	0	0
Linn Buvik	19 000	0	0
Svein Harald Olsen	19 000	0	0
Bjørn Edward Rummelhoff	15 200	0	0
Camilla Andersen	15 200	0	0
Martin Birkeland	15 200	0	0

Unite Global AS

Side 10



Noter til regnskapet 2022

Kirsten Marie Holmen	12 350	0	0
Gunnar Olav Aarø	11 400	0	0
Bjørn Holmefjord	10 070	0	0
Eivind Torp	10 070	0	0
Patrick Harlem Skovrand	10 070	0	0
Paul Arthur Revhaug	10 070	0	0
Frode Johan Andersen	9 880	0	0
Alexander Mathias Åkerlind	9 500	0	0
Christina Andersson	9 500	0	0
Dag Edvardsen	9 500	0	0
Knut Birkeland	9 500	0	0
Lillian Caspersen Skage	9 500	0	0
Olav Egil Caspersen	9 500	0	0
Olof Andersson	9 500	0	0
Martin Arvid Caspersen	9 120	0	0
Bodil Arnheim	7 600	0	0
Eline Rummelhoff-Larsen	7 600	0	0
Fredrik Åkerman	7 600	0	0
Markedsutveikling i Tranås AB	7 600	0	0
Halvard Idsø	6 650	0	0
Martin Winberg	6 080	0	0
Åsa Hult	6 080	0	0
Anett Sveum	5 700	0	0
Christoffer Winor	5 700	0	0
Gunnar Bårdslett	5 700	0	0
Karoline Straume	5 700	0	0
Magnus Brudeli Holtet	5 700	0	0
Maja Brudeli Holtet	5 700	0	0
Martin Mareno Eilertsen	5 700	0	0
Vegard Sveum	5 700	0	0
Exama AB	4 750	0	0
Lotta Schaller	4 750	0	0
Ola Kjølstad	4 750	0	0
Daniel Brasetvik	4 560	0	0
Göran Benjaminsson	3 800	0	0
Petter Brenni Gulbrandsen	3 800	0	0
Svend Ove Rønneberg	3 800	0	0
Erlend Sveum	2 850	0	0
Hans Erik Nydal	2 280	0	0
Martin Bye Westgård	2 280	0	0
Stein Erik Sveum	2 280	0	0
Totalt antall aksjer	202 500 000	100,0	100,0

Aksjer og opsjoner eiet av medlemmer i styret og daglig leder:

Navn	Verv	Ordinære
Erik Svante Bergström	Styreleder	15 390 000
Tord Henrik Holst Myhre Coucheron	Styremedlem	13 851 000
Tone Rørbakken	Daglig leder	95 322 810
Totalt antall aksjer		124 563 810



Noter til regnskapet 2022

Note 8 Fortsatt drift / hendelser etter balansedagen

Ved utgangen av 2022 var planlagt driftsetting av transaksjoner mellom de første nettverksbankene satt til andre kvartal 2023. Etter en helhetsvurdering har det blitt besluttet å forskyve driftsetting til siste halvdel av tredje kvartal 2023. Dette medfører at selskapet ved tidspunktet for avleggelse av årsregnskap for 2022 har en presset likviditet.

Selskapet er i forhandlinger om en ny lånefasilitet. Denne forventes å være på plass i løpet juli. Selskapet har også en beholdning av egne aksjer som ble gitt som gaveemisjon fra eierne. Salg av disse aksjene forventes også å tilføre betydelig kapital.

Videre drift er avhengig av at selskapet for tilført kapital. Selskapet er i en pågående prosess med en aksjonær om lånefinansiering. Man er i flere prosesser knyttet til potensielle investorer ved salg av selskapets egne aksjer for å sikre selskapets finansielle stilling. På tidspunkt for avleggelse av årsregnskapet 2022 er disse forholdene ikke avklart.

Note 9 Offentlige tilskudd

Unite Global AS har fått tilsagn fra Norsk Forskningsråd til 2 utviklingsprosjekt. Tilskuddene er gitt for en periode på 3 år for begge prosjektene.

Selskapet har ingen skyldig betalbar skatt i balansen. Fordringen på tilskudd kr 3 750 723 er i sin helhet ført opp som en kortsiktig fordring på skattemyndighetene i balansen.

Utviklings- utgiftene balanseføres

Bruttoføring

Eiendelen bokføres brutto uavhengig av tilskudd og avskrives over levetiden. Tilskuddet behandles som en utsatt inntekt og resultatføres over levetiden.

Utsatt inntekt utgjør kr 5 774 985 pr 31.12.2022 og er presentert som andre avsetninger for forpliktelse i årsregnskapet.



Noter til regnskapet 2022

Note 10 Gjeld til nærstående selskap, pantstillelser og garantier m.v

Gjeld som er sikret ved pant o.l.	2022	2021
Gjeld til nærstående selskap	10 000 000	0
Sum	10 000 000	0

Balansført verdi av pantsatte eiendeler	2022	2021
Sum	0	0

Gjeld til nærstående selskap er avtalt med følgende sikkerheter:

2.pri factoringpant pålydende 15 000 000 NOK

1. prioritet aksjepant, org. nr. 914424127, antall aksjer 501 928, stilt av aksjonær i selskapet.

1. prioritet aksjepant, org. nr. 914424127, antall aksjer 72 900, stilt av aksjonær i selskapet.

Kausjon næring pålydende 10 000 000 NOK stilt av aksjonær i selskapet.

Kausjon næring pålydende 10 000 000 NOK stilt av aksjonær i selskapet.



Noter til regnskapet 2022

Note 11 Gjeld, pantstillelser og garantier m.v

Gjeld som er sikret ved pant o.l.	2022	2021
Gjeld til kredittinstitusjoner	1 000 000	0
Sum	1 000 000	0

Gjeld til kredittinstitusjoner NOK 1 000 000 er sikret ved selvskyldnergarantist hos aksjonær i selskapet.

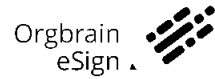
Kausjonsansvaret omfatter i tillegg til hovedstolen også renter, gebyrer, omkostninger og rentetapserstatning (overkurs) som er avtalt mellom Kunden og Banken.

Note 12 Mellomværende med nærstående part

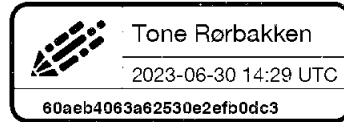
Gjeld	Forhold til motparten	2022	2021
Annen kortsiktig gjeld	Aksjonær	3 000 000	0
Annen kortsiktig gjeld	Aksjonær	750 000	0
Sum gjeld		3 750 000	0



This document is signed with Orgbrain eSign - a standard electronic signature compliant with EU regulation 910/2014 (eIDAS).



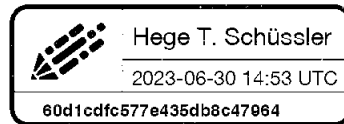
Tone Rørbakken



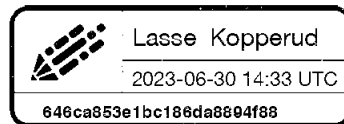
Erik Svante Bergström




Hege T. Schüssler



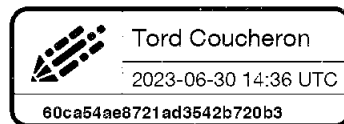
Lasse Kopperud



Svein Buvik



Tord Coucheron



This document package contains:
- Det originale dokumentet (14 pages)
- This signature page at the end



BDO AS
Wilbergjordet 2
Postboks 812
1609 Fredrikstad

Uavhengig revisors beretning Til generalforsamlingen i Unite Global AS

Konklusjon

Vi har revidert årsregnskapet til Unite Global AS.

Årsregnskapet består av:

- Balanse per 31. desember 2022
- Resultatregnskap for 2022
- Noter til årsregnskapet, herunder et sammendrag av viktige regnskapsprinsipper.

Etter vår mening:

- Oppfyller årsregnskapet gjeldende lovkrav, og
- Gir årsregnskapet et rettviseende bilde av selskapets finansielle stilling per 31. desember 2022 og av dets resultater for regnskapsåret avsluttet per denne datoen i samsvar med regnskapslovens regler og god regnskapsskikk i Norge.

Grunnlag for konklusjonen

Vi har gjennomført revisjonen i samsvar med International Standards on Auditing (ISA-ene). Våre oppgaver og plikter i henhold til disse standardene er beskrevet nedenfor under Revisors oppgaver og plikter ved revisjonen av årsregnskapet. Vi er uavhengige av selskapet i samsvar med kravene i relevante lover og forskrifter i Norge og International Code of Ethics for Professional Accountants (inkludert internasjonale uavhengighetsstandarder) utstedt av International Ethics Standards Board for Accountants (IESBA-reglene), og vi har overholdt våre øvrige etiske forpliktelser i samsvar med disse kravene. Innhentet revisjonsbevis er etter vår vurdering tilstrekkelig og hensiktsmessig som grunnlag for vår konklusjon.

Vesentlig usikkerhet knyttet til fortsatt drift

Vi gjør oppmerksom på note 8 som angir at selskapet er avhengig av tilførsel av kapital for videre drift. Disse forholdene og andre omstendigheter som er beskrevet i note 8, indikerer at det foreligger en vesentlig usikkerhet som kan skape tvil av betydning om selskapets evne til fortsatt drift. Vår konklusjon er ikke modifisert som følge av dette forholdet.

Styret og daglig leders ansvar for årsregnskapet

Styret og daglig leder (ledelsen) er ansvarlig for å utarbeide årsregnskapet og for at det gir et rettviseende bilde i samsvar med regnskapslovens regler og god regnskapsskikk i Norge. Ledelsen er også ansvarlig for slik intern kontroll som den finner nødvendig for å kunne utarbeide et årsregnskap som ikke inneholder vesentlig feilinformasjon, verken som følge av misligheter eller utilsiktede feil.

Ved utarbeidelsen av årsregnskapet må ledelsen ta standpunkt til selskapets evne til fortsatt drift og opplyse om forhold av betydning for fortsatt drift. Forutsetningen om fortsatt drift skal legges til grunn for årsregnskapet så lenge det ikke er sannsynlig at virksomheten vil bli avviklet.



Revisors oppgaver og plikter ved revisjonen av årsregnskapet

Vårt mål er å oppnå betryggende sikkerhet for at årsregnskapet som helhet ikke inneholder vesentlig feilinformasjon, verken som følge av misligheter eller utilsiktede feil, og å avgi en revisjonsberetning som inneholder vår konklusjon. Betryggende sikkerhet er en høy grad av sikkerhet, men ingen garanti for at en revisjon utført i samsvar med ISA-ene, alltid vil avdekke vesentlig feilinformasjon. Feilinformasjon kan oppstå som følge av misligheter eller utilsiktede feil. Feilinformasjon er å anse som vesentlig dersom den enkeltvis eller samlet med rimelighet kan forventes å påvirke de økonomiske beslutningene som brukerne foretar på grunnlag av årsregnskapet.

For videre beskrivelse av revisors oppgaver og plikter vises det til:
<https://revisorforeningen.no/revisjonsberetninger>

BDO AS

Ole Jørgen Winther
statsautorisert revisor
(elektronisk signert)

Penneo Dokumentnøkkel: QL24D-8EEQM-T64NA-KLGXS-1SHM8-YIAZL



PENNEO

Signaturene i dette dokumentet er juridisk bindende. Dokument signert med "Penneo"™ - sikker digital signatur.
De signerende parter sin identitet er registrert, og er listet nedenfor.

"Med min signatur bekrefter jeg alle datoer og innholdet i dette dokument."

OLE JØRGEN WINTHER

Partner

På vegne av: BDO AS

Serienummer: 9578-5992-4-3038655

IP: 188.95.xxx.xxx

2023-07-03 14:52:13 UTC



Penneo Dokumentnøkkel: QL24D-8EEQM-T64VA-KLGXS-1SHM8-YIA2L

Dokumentet er signert digitalt, med **Penneo.com**. Alle digitale signatur-data i dokumentet er sikret og validert av den datamaskin-utregnede hash-verdien av det opprinnelige dokument. Dokumentet er låst og tids-stemplet med et sertifikat fra en betrodd tredjepart. All kryptografisk bevis er integrert i denne PDF, for fremtidig validering (hvis nødvendig).

Hvordan bekrefter at dette dokumentet er originalen?

Dokumentet er beskyttet av ett Adobe CDS sertifikat. Når du åpner dokumentet i

Adobe Reader, skal du kunne se at dokumentet er sertifisert av **Penneo e-signature service <penneo@penneo.com>**. Dette garanterer at innholdet i dokumentet ikke har blitt endret.

Det er lett å kontrollere de kryptografiske beviser som er lokalisert inne i dokumentet, med Penneo validator - <https://penneo.com/validator>