



ÅRSREGNSKAPET FOR REGNSKAPSÅRET 2021 - GENERELL INFORMASJON

Enheten

Organisasjonsnummer: 936 678 254
Organisasjonsform: Aksjeselskap
Foretaksnavn: HOLMENS AS
Forretningsadresse: Slettestrandveien 15
4032 STAVANGER

Regnskapsår

Årsregnskapets periode: 01.01.2021 - 31.12.2021

Konsern

Morselskap i konsern: Nei

Regnskapsregler

Regler for små foretak benyttet: Nei
Benyttet ved utarbeidelsen av årsregnskapet til selskapet: Regnskapslovens alminnelige regler

Årsregnskapet fastsatt av kompetent organ

Bekreftet av representant for selskapet: Øyvind Hegelstad
Dato for fastsettelse av årsregnskapet: 27.04.2022

Grunnlag for avgivelse

År 2021: Årsregnskapet er elektronisk innlevert
År 2020: Tall er hentet fra elektronisk innlevert årsregnskap fra 2021

Det er ikke krav til at årsregnskapet m.v. som sendes til Regnskapsregisteret er undertegnet. Kontrollen på at dette er utført ligger hos revisor/enhetens øverste organ. Sikkerheten ivaretas ved at innsender har rolle/rettighet for innsending av årsregnskapet via Altinn, og ved at det bekreftes at årsregnskapet er fastsatt av kompetent organ.

Brønnøysundregistrene, 25.07.2023



Resultatregnskap

Beløp i: NOK	Note	2021	2020
RESULTATREGNSKAP			
Inntekter			
Salgsinntekt	2	130 851 274	129 209 903
Andre driftsinntekter		264 800	1 039 953
Sum inntekter		131 116 074	130 249 856
Kostnader			
Varekostnad		82 155 816	78 320 537
Personalkostnader	3	26 609 096	26 473 892
Avskrivning på varige driftsm. og immaterielle eiend.	4, 5	2 607 067	2 481 921
Avskrivning på leasede driftsmidler	4	1 038 354	669 013
Annen driftskostnad	3, 14, 15	20 422 481	18 194 629
Sum kostnader		132 832 814	126 139 991
Driftsresultat		-1 716 741	4 109 865
Finansinntekter og finanskostnader			
Mottatt utbytte		44 907	11 939
Renteinntekt fra foretak i samme konsern	9		
Annen renteinntekt		2 308	32 480
Sum finansinntekter		47 214	44 419
Rentekostnad til foretak i samme konsern		460 437	318 781
Annen rentekostnad		631 912	654 223
Sum finanskostnader		1 092 349	973 004
Netto finans		-1 045 135	-928 586
Ordinært resultat før skattekostnad		-2 761 876	3 181 280
Skattekostnad	10	-691 600	624 878
Ordinært resultat etter skattekostnad		-2 070 276	2 556 402
Årsresultat		-2 070 276	2 556 402
Årsresultat etter minoritetsinteresser		-2 070 276	2 556 402



Resultatregnskap

Beløp i: NOK	Note	2021	2020
Totalresultat		-2 070 276	2 556 402
Overføringer og disponeringer			
Avsatt til annen egenkapital			2 556 402
Overført fra annen egenkapital	12	-2 070 276	
Sum overføringer og disponeringer		-2 070 276	2 556 402



Balanse

Beløp i: NOK	Note	2021	2020
BALANSE - EIENDELER			
Anleggsmidler			
Immaterielle eiendeler			
Forskning og utvikling	4	331 599	1 714 266
Utsatt skattefordel	10		118 882
Goodwill	5		
Sum immaterielle eiendeler		331 599	1 833 148
Varige driftsmidler			
Bygningsmessige innredninger	4, 11	2 098 857	1 751 812
Maskiner og anlegg	4, 11	4 942 272	5 471 939
Leaset maskiner og anlegg	4	14 962 301	12 192 992
Driftsløsøre, inventar o.l	4, 11	131 115	40 129
Sum varige driftsmidler		22 134 546	19 456 871
Finansielle anleggsmidler			
Investeringer i aksjer og andeler		84 000	84 000
Sum finansielle anleggsmidler		84 000	84 000
Sum anleggsmidler		22 550 145	21 374 019
Omløpsmidler			
Varer			
Sum varer	6, 11	13 213 417	12 802 442
Fordringer			
Kundefordringer	9, 11	17 223 907	18 070 047
Fordring konsernselskap	9	2 568 985	727 220
Andre kortsiktige fordringer		825 150	137 005
Sum fordringer		20 618 042	18 934 272
Bankinnskudd, kontanter og lignende			
Bankinnskudd	8	854 343	8 020 712
Sum bankinnskudd, kontanter og lignende		854 343	8 020 712
Sum omløpsmidler		34 685 802	39 757 426



Balanse

Beløp i: NOK	Note	2021	2020
SUM EIENDELER		57 235 948	61 131 445
BALANSE - EGENKAPITAL OG GJELD			
Egenkapital			
Innskutt egenkapital			
Aksjekapital 1 000 a' 3 600	7	3 600 000	3 600 000
Beholdning av egne aksjer	7	-360 000	-360 000
Annen innskutt egenkapital		16 440 433	10 450 232
Sum innskutt egenkapital		19 680 433	13 690 232
Opptjent egenkapital			
Annen egenkapital			8 060 477
Sum opptjent egenkapital			8 060 477
Sum egenkapital	12	19 680 433	21 750 709
Gjeld			
Langsiktig gjeld			
Utsatt skatt	10	1 758 503	
Sum avsetninger for forpliktelser		1 758 503	
Annen langsiktig gjeld			
Gjeld til kredittinstitusjoner	11	6 287 323	9 213 855
Leasinggjeld		9 087 140	7 983 049
Sum annen langsiktig gjeld		15 374 463	17 196 904
Sum langsiktig gjeld		17 132 966	17 196 904
Kortsiktig gjeld			
Sertifikatlån	9		
Gjeld til kredittinstitusjoner	11	8 780 925	10 541 988
Leverandørgjeld	9	4 466 587	4 325 811
Betalbar skatt	10		
Skyldige offentlige avgifter		2 021 161	2 297 742
Annen kortsiktig gjeld	9	5 153 875	5 018 291
Sum kortsiktig gjeld		20 422 549	22 183 832



Balanse

Beløp i: NOK	Note	2021	2020
Sum gjeld		37 555 515	39 380 736
SUM EGENKAPITAL OG GJELD		57 235 948	61 131 445



Resultatregnskap			
HOLMENS AS			
Driftsinntekter og driftskostnader	Note	2021	2020
Salgsinntekt	2	130 851 274	129 209 903
Andre driftsinntekter		264 800	1 039 953
Sum driftsinntekter		<u>131 116 074</u>	<u>130 249 856</u>
Varekostnad		82 155 816	78 320 537
Personalkostnader	3	26 609 096	26 473 892
Avskrivning på varige driftsm. og immaterielle eiend.	4, 5	2 607 067	2 481 921
Avskrivning på leasede driftsmidler	4	1 038 354	669 013
Annen driftskostnad	3, 14, 15	20 422 481	18 194 629
Sum driftskostnader		<u>132 832 814</u>	<u>126 139 991</u>
DRIFTSRESULTAT		<u>-1 716 741</u>	<u>4 109 865</u>
Finansinntekter og finanskostnader			
Mottatt utbytte		44 907	11 939
Annen renteinntekt		2 308	32 480
Rentekostnad leasinggjeld		460 437	318 781
Annen rentekostnad		631 912	654 223
Resultat av finansposter		<u>-1 045 135</u>	<u>-928 586</u>
RESULTAT FØR SKATTEKOSTNAD		<u>-2 761 876</u>	<u>3 181 280</u>
Skattekostnad	10	-691 600	624 878
Årsresultat		<u>-2 070 276</u>	<u>2 556 402</u>
Disponering			
Avsatt til annen egenkapital		0	2 556 402
Overført fra annen egenkapital	12	2 070 276	0
Sum disponert		<u>-2 070 276</u>	<u>2 556 402</u>



Balanse			
HOLMENS AS			
EIENDELER	Note	2021	2020
Anleggsmidler			
Immaterielle eiendeler			
Forskning og utvikling	4	331 599	1 714 266
Utsatt skattefordel	10	0	118 882
Sum immaterielle eiendeler		<u>331 599</u>	<u>1 833 148</u>
Varige driftsmidler			
Bygningmessige innredninger	4, 11	2 098 857	1 751 812
Maskiner og anlegg	4, 11	4 942 272	5 471 939
Leaset maskiner og anlegg	4	14 962 301	12 192 992
Driftsløsøre, inventar o.l	4, 11	131 115	40 129
Sum varige driftsmidler		<u>22 134 546</u>	<u>19 456 871</u>
Finansielle anleggsmidler			
Investeringer i aksjer og andeler		84 000	84 000
Sum finansielle anleggsmidler		<u>84 000</u>	<u>84 000</u>
Sum anleggsmidler		<u>22 550 145</u>	<u>21 374 019</u>
Omløpsmidler			
Varebeholdning	6, 11	13 213 417	12 802 442
Fordringer			
Kundefordringer	9, 11	17 223 907	18 070 047
Fordring konsernselskap	9	2 568 985	727 220
Andre kortsiktige fordringer		825 150	137 005
Sum fordring		<u>20 618 042</u>	<u>18 934 272</u>
Bankinnskudd	8	854 343	8 020 712
Sum omløpsmidler		<u>34 685 802</u>	<u>39 757 426</u>
SUM EIENDELER		<u>57 235 948</u>	<u>61 131 445</u>

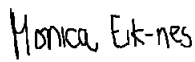

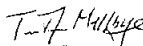

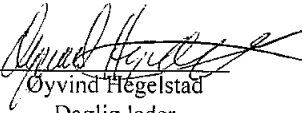
HOLMENS AS

Side 1



Balanse			
HOLMENS AS			
EGENKAPITAL OG GJELD	Note	2021	2020
Innskutt egenkapital			
Aksjekapital 1 000 a' 3 600	7	3 600 000	3 600 000
Egne aksjer	7	-360 000	-360 000
Innskutt annen egenkapital		16 440 433	10 450 232
Sum innskutt egenkapital		<u>19 680 433</u>	<u>13 690 232</u>
Opptjent egenkapital			
Annen egenkapital		0	8 060 477
Sum opptjent egenkapital		<u>0</u>	<u>8 060 477</u>
Sum egenkapital	12	<u>19 680 433</u>	<u>21 750 709</u>
Gjeld			
Avsetning for forpliktelser			
Utsatt skatt	10	1 758 503	0
Sum avsetning for forpliktelser		<u>1 758 503</u>	<u>0</u>
Annen langsiktig gjeld			
Gjeld til kredittinstitusjoner	11	6 287 323	9 213 855
Leasinggjeld		9 087 140	7 983 049
Sum annen langsiktig gjeld		<u>15 374 463</u>	<u>17 196 904</u>
Kortsiktig gjeld			
Gjeld til kredittinstitusjoner	11	8 780 925	10 541 988
Leverandørgjeld	9	4 466 587	4 325 811
Skyldige offentlige avgifter		2 021 161	2 297 742
Annen kortsiktig gjeld	9	5 153 875	5 018 291
Sum kortsiktig gjeld		<u>20 422 549</u>	<u>22 183 832</u>
Sum gjeld		<u>37 555 515</u>	<u>39 380 736</u>
SUM GJELD OG EGENKAPITAL		<u>57 235 948</u>	<u>61 131 445</u>

Stavanger, 25.02.2022
Styret i HOLMENS AS

 Monica Ohlgren Eik-Nes Styrets leder	 Ragnår Sjøgren Johansen Styremedlem	 Tor Arne Mellbye Styremedlem
 Morten Letnes Styremedlem	 Øyvind Høgelstad Daglig leder	

HOLMENS AS Side 2



HOLMENS AS

Noter til regnskapet for 2021

Note 1 Regnskapsprinsipper

Årsregnskapet er satt opp i samsvar med regnskapsloven. Selskapet har videre fulgt relevante bestemmelser i Norsk Regnskaps Standard utarbeidet av Norsk Regnskaps Stiftelse.

Hovedregel for vurdering og klassifisering av eiendeler og gjeld

Eiendeler bestemt til varig eie eller bruk er klassifisert som anleggsmidler. Andre eiendeler er klassifisert som omløpsmidler. Fordringer som skal tilbakebetales innen et år er klassifisert som omløpsmidler. Ved klassifisering av kortsiktig og langsiktig gjeld er tilsvarende kriterier lagt til grunn.

Anleggsmidler vurderes til anskaffelseskost, men nedskrives til virkelig verdi når verdifallet forventes ikke å være forbigående. Varige driftsmidler avskrives planmessig over forventet økonomisk levetid.

Omløpsmidler vurderes til laveste av anskaffelseskost og virkelig verdi. Kortsiktig gjeld balanseføres til nominelt mottatt beløp på etableringstidspunktet.

Goodwill

Goodwill har oppstått i forbindelse med kjøp av andre virksomheter. Goodwill avskrives over forventet levetid.

Varige driftsmidler

Varige driftsmidler balanseføres og avskrives lineært over driftsmiddelets levetid dersom de har levetid over 3 år og har en kostpris som overstiger kr 15 000. Direkte vedlikehold av driftsmidler kostnadsføres løpende under driftskostnader, mens påkostninger eller forbedringer tillegges driftsmiddelets kostpris og avskrives i takt med driftsmiddelet. Dersom den virkelige verdien av driftsmiddelet er lavere enn bokført verdi, og dette skyldes årsaker som ikke kan antas å være forbigående, skrives driftsmiddelet ned til virkelig verdi.

Leieavtaler

Inngåtte leieavtaler på varige driftsmidler hvor det vesentligste av økonomisk risiko og kontroll knyttet til det underliggende leieobjektet er gått over på selskapet klassifiseres som finansiell, og tilhørende eiendel og forpliktelse balanseføres. Andre leieavtaler klassifiseres som operasjonelle, og tilhørende leie kostnadsføres fortløpende.

Kostnader til egen forskning og utvikling

Utgifter til egen utvikling og kjøp av immaterielle eiendeler balanseføres hvis de anses å representere en varig verdi for selskapet, hvis ikke kostnadsføres de direkte.

Immaterielle eiendeler med begrenset økonomisk levetid avskrives planmessig. Immaterielle eiendeler nedskrives til gjenvinnbart beløp dersom de forventede økonomiske fordelene ikke dekker balanseført verdi og eventuelle gjenstående tilvirkningsutgifter.

Varer

Varer er vurdert til det laveste av anskaffelseskost og netto salgsverdi. Anskaffelseskost ved tilvirkning omfatter variable og faste tilvirkningskostnader.

Fordringer

Kundefordringer og andre fordringer oppføres til pålydende etter fradrag for avsetning til forventet tap. Avsetning til tap gjøres på grunnlag av en individuell vurdering av de enkelte fordringene. I tillegg gjøres det for øvrige kundefordringer en uspesifisert avsetning for å dekke antatt tap.

Fordringer, både kortsiktige og langsiktige, føres opp til det laveste av pålydende og virkelig verdi. Avsetning til tap vurderes på samme måte som for kundefordringer.

Bankinnskudd, kontanter o.l.

Bankinnskudd, kontanter ol. inkluderer kontanter, bankinnskudd og andre betalingsmidler med forfallsdato som er kortere enn tre måneder fra anskaffelse.

**Note 1 Regnskapsprinsipper (forts.)****Pensjon**

Innskuddsplaner periodiseres etter sammenstillingsprinsippet. Årets innskudd til pensjonsordningen kostnadsføres.

Driftsinntekter og driftskostnader

Inntektsføring ved salg av varer skjer på leveringstidspunktet. Kostnader medtas i samme periode som tilhørende inntekter. Utgifter som ikke kan henføres direkte til inntekter, kostnadsføres når de påløper.

Skatter

Skattekostnaden sammenstilles med regnskapsmessig resultat før skatt.

Skattekostnaden består av betalbar skatt (skatt på årets direkte skattepliktig inntekt) og endring i netto utsatt skatt. Utsatt skatt og utsatt skattefordel er presentert netto i balansen.

Kontantstrømoppstilling

Kontantstrømoppstillingen utarbeides etter den indirekte metoden.

Konsern

Selskapet inngår i konsernet Grilstad Holding AS. Konsernregnskap utarbeides der.

Endring av regnskapsprinsipp

Selskapet har i årsregnskapet for 2021 implementert balanseføring av finansielle leieavtaler. Sammenligningstallene for 2020 er omarbeidet.

Det har ikke vært noen endring av regnskapsprinsipp utover dette.

Note 2 Salgsinntekter

	2021	2020
Per virksomhetsområde		
Foredling og salg av kjøttprodukter	100 %	100 %
Geografisk fordeling		
Norge	100 %	100 %

Note 3 Ansatte, personalkostnader mv.

Personalkostnader består av følgende poster:	2021	2020
Lønninger, inkl feriepenger	22 339 815	22 303 695
Arbeidsgiveravgift	3 294 777	3 120 181
Pensjonskostnader	861 364	881 478
Andre ytelser	113 140	168 538
Sum lønnskostnader	26 609 096	26 473 892
Gjennomsnittlig antall årsverk:	61	61
Godtgjørelser	Daglig leder	Styret
Lønn og annen godtgjørelse	1 089 045	-

**Note 3 Ansatte, personalkostnader mv. (forts.)**

Selskapet har ikke forpliktet seg til å gi daglig leder eller leder av styret særskilt vederlag ved opphør eller endring av ansettelsesforholdet eller vervet. Det foreligger ikke avtaler om bonuser, overskudsdefinger, opsjoner og lignende til fordel for daglig leder eller leder av styret.

Selskapet har ingen forpliktelser knyttet til tegningsretter, opsjoner og tilsvarende rettigheter som gir ansatte eller tillitsvalgte rett til tegning, kjøp eller salg av aksjer.

Selskapet har ikke ytet lån eller sikkerhetsstillelse til fordel for daglig leder, medlemmer av styret eller ansatte.

Pensjoner

Selskapet er pliktig til å ha tjenstepensjonsordning etter lov om obligatorisk tjenstepensjon. Holmens AS har pensjonsordning som oppfyller kravene etter denne loven.

I tillegg har selskapet AFP pensjonsordning for sine ansatte. Selskapets innskudd i ordningen kostnadsføres fortløpende, og det er etter norsk regnskapsstandard ingen balanseføring.

Revisor

Selskapet har hatt følgende godtgjørelse til revisor:

	2021	2020
Lovpålagt revisjon	84 000	89 000
Kontrollhandlinger halvårsregnskap	49 000	-
Andre attestasjonstjenester	23 000	14 000
Andre tjenester		
- Årsregnskap/ligningspapirer	23 500	23 500
- Annen bistand	9 000	2 200

Note 4 Varige driftsmidler og immaterielle anleggsmidler

	Bygningsmessige innredninger	Maskiner og anlegg	Leaset maskiner og anlegg	Driftsløse, inventar ol.	Forskning og utvikling	Sum
Anskaffelseskost 01.01.	3 665 235	18 442 286	14 096 367	1 885 435	4 148 108	28 141 064
Tilgang	614 446	405 734	3 801 830	112 586	-	4 934 596
Avgang	-	-	-	-	-	-
Anskaffelseskost 31.12.	4 279 681	18 848 020	17 898 197	1 998 021	4 148 108	47 172 027
Akk. Avskrivninger	2 180 824	13 905 749	2 935 896	1 866 906	3 816 509	24 705 884
Bokført verdi 31.12.	2 098 857	4 942 271	14 962 301	131 115	331 599	22 466 143
Årets avskrivninger	267 400	935 400	1 038 354	21 600	1 382 667	3 645 421
Avskrivningssats	10-33,3 %	10-33,3 %	5-10%	10-33,3 %	33,30 %	
Avskrivningsplan	Lineær	Lineær	Lineær	Lineær	Lineær	

Selskapets forsknings – og utviklingsaktivitet er beskrevet nærmere i note 13. Forventet framtidig inntjening på pågående forskning og utvikling forventes å motsvare balanseførte utgifter.

Balanseført forsknings – og utviklingsarbeid utført av selskapets egne ansatte er regnskapsført som reduksjon i lønnskostnader i resultatregnskapet. Eksterne forsknings – og utviklingskostnader er regnskapsført som reduksjon i annen driftskostnad.

**Note 5 Goodwill**

	Pasta Basta 2008	Fevang Pålegg & Bacon AS 2007	Bryne Kjøtt AS 1998	Sum
Anskaffelseskost 01.01.	600 000	400 351	4 160 000	5 160 351
Tilgang/avgang	-	-	-	-
Anskaffelseskost 31.12.	600 000	400 351	4 160 000	5 160 351
Akkumulerte ord.avskrivninger 31.12.	600 000	400 351	4 160 000	5 160 351
Bokført verdi 31.12.	-	-	-	-
Årets avskrivninger	-	-	-	-
Avskrivningssats	10 %	20,00 %	20,00 %	
Avskrivningsplan	Lineær	Lineær	Lineær	

Goodwill er avskrevet til 0 pr 31.12.21. Avskrivningstid på goodwill gjenspeiler forventet økonomisk levetid.

Note 6 Varer

	2021	2020
Innkjøpte råvarer inkl. emballasje	8 214 454	8 189 717
varer i arbeid		
Ferdigvarer	5 498 963	5 112 725
Ukuransavsetning	-500 000	-500 000
Sum	13 213 417	12 802 442

Anskaffelseskost ved tilvirkning omfatter variable og faste tilvirkningskostnader.

Note 7 Antall aksjer, aksjeeiere m.v.

Selskapets aksjekapital er kr 3.600.000, bestående av 1000 aksjer pålydende kr 3.600 per aksje. Det er ingen vedtektsbestemmelser om stemmerett.

Selskapets aksjonærer er:	Antall aksjer	Eierandel
Grilstad Holding AS	900	90 %
Egne aksjer	100	10 %
Sum	1 000	100 %

Beholdning av egne aksjer består av 100 aksjer pålydende kr 3600, og utgjør 10% av aksjekapitalen. Aksjene er ervervet i 2017 fra Coop Norge Industri AS som justering i det strategiske samarbeidet. Betalt vederlag for aksjene er kr 1 928 519.

Note 8 Bankinnskudd

I posten inngår bundne skattetrekkmidler med kr 860 657. Beløpet dekker skyldig skattetrekk pr. 31.12.2021.



Noter 2021 **Holmens AS** – forts.

side 5

Note 9 Mellomværende med selskap i samme konsern

	Kundefordringer		Andre fordringer	
	2021	2020	2021	2020
			2 568 985	727 220
Sum	0	0	2 568 985	727 220

	Leverandørgjeld		Annen kortsiktig gjeld	
	2021	2020	2021	2020
	0	0	0	0
Sum	0	0	0	0

Note 10 Skattekostnad

Nedenfor er det gitt en spesifikasjon over forskjellen mellom regnskapsmessig resultat før skattekostnad og årets skattegrunnlag:

	31.12.2021	31.12.2020
Resultat før skattekostnad	-2 761 876	1 797 569
Permanente forskjeller	-381 762	-341 010
Endring midlertidige forskjeller	-1 637 683	-268 915
Mottatt konsernbidrag	11 677 204	-
Benyttet fremførbart underskudd	-6 895 883	-1 187 644
Skattemessig resultat	-	-
Betalbar skatt 22 %	-	-

Utsatt skatt er beregnet på grunnlag av de midlertidige forskjeller mellom det regnskapsmessige resultat før skattekostnad og årets skattegrunnlag:

	31.12.2021	31.12.2020
Varebeholdning	-500 000	-500 000
Kundefordringer	-100 000	-100 000
Varige driftsmidler	2 690 889	2 711 637
Balanseførte leieavtaler	5 875 161	4 209 943
Fremførbart underskudd	-	-6 895 884
Gevinst og tapskonto	27 144	33 931
Grunnlag utsatt skatt/skattefordel	7 993 194	-540 373
Utsatt skatt/skattefordel (22 %)	1 758 503	-118 882

Årets skattekostnad består av:	31.12.2021	31.12.2020
Skatt på mottatt konsernbidrag	-2 568 985	
Endring utsatt skatt/skattefordel	1 877 385	624 878
Skattekostnad	-691 600	624 878

**Note 11 Gjeld til kredittinstitusjoner og pantstillelser**

Pantstillelser og lignende	Gjeld sikret ved pant	Eiendeler stilt som sikkerhet	Balanseført verdi pant
Langsiktig gjeld til kredittinstitusjoner	6 287 323	Varige driftsmidler	7 172 244
Kortsiktig gjeld til kredittinstitusjoner	8 780 925	Kundefordringer	17 223 907
		Varelager	13 213 417
Sum gjeld sikret ved pant	15 068 248	Sum pantstillelser	37 609 568

Langsiktig gjeld forfaller i sin helhet innen 5 år etter regnskapsårets slutt.

Note 12 Endring egenkapital og effekt av prinsippendring

	Aksjekapital	Egne aksjer	Innskutt annen egenkapital	Annen egenkapital	Sum egenkapital
Egenkapital 31.12.2020	3 600 000	-360 000	10 450 232	4 776 721	18 466 953
Effekt av prinsippendring	-	-	-	3 283 756	3 283 756
Egenkapital 01.01.2021	3 600 000	-360 000	10 450 232	8 060 477	21 750 709
Årets resultat				-2 070 276	-2 070 276
Mottatt konsernbidrag(netto)			9 108 219		9 108 219
Avgitt konsernbidrag			-3 118 018	-5 990 201	-9 108 219
Egenkapital 31.12.2021	3 600 000	-360 000	16 440 433	-	19 680 433

Prinsippendringen gjelder implementering av balanseføring av finansielle leieavtaler på varige driftsmidler, ref note 1.

Mottatt og avgitt konsernbidrag er gitt som sirkelkonsernbidrag fra morselskapet Grilstad Holding AS.

Note 13 Forskning – og utviklingsaktiviteter

Selskapet har ikke hatt større forsknings – og utviklingsaktiviteter i 2021.

Note 14 Transaksjoner med nærstående parter

Selskapet leide fram til utgangen av første halvår 2021 hovedsakelig lokaler til produksjon, lager og administrasjon fra andre selskaper i samme konsern. Kostnadsført leie i denne perioden var kr 1 500 000.

Note 15 Operasjonelle leieforhold

Selskapet leier lokaler, biler og diverse kontorutstyr mv som anses som operasjonelle leieforhold. Total leiekostnad for dette er kr 3 913 765 i 2021 og kr 4 139 800 i 2020. Gjenværende leieperiode er 2-10 år. Leiekostnaden er kostnadsført under annen driftskostnad.



Holmens AS

Kontantstrømoppstilling - indirekte modell

	2021	2020
Kontantstrømmer fra operasjonelle aktiviteter		
Resultat før skattekostnad	-2 761 876	3 181 280
<i>Justert for</i>		
Periodens betalte skatt	0	0
Avskrivninger på vareige driftsmidler og immaterielle eiendeler	2 607 067	2 481 921
Avskrivning på leasede driftsmidler	1 038 354	669 013
<i>Endring i arbeidskapital</i>		
Endring i varelager	-410 975	3 138 357
Endring i kundefordringer	846 140	-226 472
Endring i leverandørgjeld	140 776	-1 421 538
Endring i andre tidsavgrensingsposter mv.	-107 755	155 885
Netto kontantstrøm fra operasjonelle aktiviteter	1 351 731	7 978 446
Kontantstrøm fra investeringsaktivitetene		
Kjøp av immaterielle eiendeler og varige driftsmidler	-1 132 766	-1 902 762
Kjøp leasede driftsmidler	-3 801 830	-4 284 452
Innbetaling ved salg av varige driftsmidler	0	0
Netto kontantstrøm fra investeringsaktiviteter	-4 934 596	-6 187 214
Kontantstrøm fra finansieringsaktivitetene		
Endring i langsiktig gjeld til kredittinstitusjoner	-2 926 532	6 000 000
Endring i leasinggjeld	1 104 091	2 235 867
Endring i kortsiktig gjeld til kredittinstitusjoner	-1 761 063	-2 841 459
Netto likviditetsendring fra konsernselskaper	0	-131 660
Netto kontantstrøm fra finansieringsaktiviteter	-3 583 504	5 262 748
Netto endring i kontanter og kontantekvivalenter	-7 166 369	7 053 980
Beholdning av kontanter og kontantekvivalenter ved årets begynnelse	8 020 712	966 732
Beholdning av kontanter og kontantekvivalenter ved årets slutt	854 343	8 020 712



Årsberetning 2021

for

HOLMENS AS

Virksomhetens art

Selskapets virksomhet er produksjon av næringsmidler og bearbeiding av kjøttprodukter. Selskapet er lokalisert i Stavanger kommune, nærmere bestemt Gausel. Selskapets virksomhet er rettet mot marked som hotell, restaurant, dagligvarehandel, offentlige institusjoner og andre virksomheter med behov for næringsmidler, over hele landet.

Utvikling og resultat

Selskapet har et årsresultat på kr -2 070 276 i 2021, og har en positiv egenkapital på kr 19 680 433 ved utgangen av 2021. Etter styrets oppfatning gir årsregnskapet og notene et rettvisende bilde av eiendeler og gjeld, finansiell stilling og resultat. Selskapet ble høsten 2021 oppkjøpt av Grilstad Holding AS. Det er i forbindelse med kjøpet, ført noen transaksjonskostnader som påvirker årsresultatet. Også i 2021 har Selskapet vært påvirket av Covid-19 pandemien. Ny, delvis nedstengning av storhusholdningsmarkedet, gjorde at omsetningen ble noenlunde lik som året før. Men selskapet gjennomførte tiltak som hadde til hensikt å imøtekomme de påvirkninger pandemien påførte oss. Omsetningsandelen har likevel vært tilnærmet lik som 2020. Kundemassen har vært stabil.

Forsknings – og utviklingsaktiviteter

Selskapet har i 2021 ikke hatt noen FoU-prosjekt. Det er likevel planlagt og iverksatt noen nye satsingsområder for produktutvikling, som har til hensikt å styrke vår posisjon i både dagligvare- og foodservicemarkedet.

Fortsatt drift

Budsjettet for 2022 ble utarbeidet med grunnlag for fortsatt vekst og positiv utvikling, og viser overskudd. Selskapet har lagt til grunn at det med stor sannsynlighet vil bli en gradvis normalisering av markedet fra våren av. Evnen til å levere varer er tilstede, og vi har god tilgang på råvarer. Arbeidskraften er stabil. Med bakgrunn i regnskapet 2021, nevnte tiltak og utsikter til en mer normal driftssituasjon, legger styret fortsatt drift til grunn for 2022.

Fremtidig utvikling

I løpet av 2021 fortsatte selskapet de strategiske endringer i forhold til satsingsområder, der færre varegrupper og en rendyrking av produktsortiment var viktig. Det er gjort noen investeringer av maskiner/utstyr innen de satsingsområder vi har, for å både øke kapasitet og effektivitet, samt kunne utvikle nye produkter innen samme segment. Gjennom de nevnte prosjekter har selskapet fortsatt utviklingen av forbrukerpakninger til dagligvaremarkedet. Flere av disse selges i dag som kjedenes egne varemerker (EMV).

Selskapet ble re-sertifisert av FSSC22000, som vil styrke selskapet i forhold til de nye krav som er lagt til grunn.

På grunnlag av dette forventer styret et bedre resultat i 2022.

Finansiell risiko

Selskapet har ikke hatt tap på fordringer i 2021.

Likviditetsutvikling: Selskapet vurderer likviditeten i selskapet som tilfredsstillende totalt sett. Selskapet er i en bransje som er likviditetsmessig svært krevende og sesongbetont. På høsten blir det produsert mye varer med lang bearbeidings- og lagringstid. Dette gjør at varelager binder opp mye likviditet. Selskapet har hatt en tilfredsstillende likviditetssituasjon hele året.



Arbeidsmiljø og personale

Arbeidsmiljøet i selskapet anses som godt. Bedriften er tilknyttet egen bedriftshelsetjeneste og det er valgt hovedverneombud, verneombud og tillitsmann blant de ansatte. Det er også gjennomført ulike tiltak for de ansatte som har til hensikt å bedre det psykososiale miljøet, samt gjennomført en tilrettelagt helsekontroll for ansatte.

Det har vært en økning i sykefravær, relatert til Covid-19 pandemien. Det har ikke vært noen skader eller ulykker i året. Sykefraværet i 2021 ble som nevnt høyere enn 2020, og endte totalt på 8,57 %. Det er noen få langtidsykemeldinger som utgjør storparten av dette. Korttidsfraværet er betegnes som relativt lavt (2,32 %), og det jobbes med tiltak for å holde dette så lavt som mulig.

Miljørapport

Selskapet forurensrer ikke det ytre miljø mer enn det som er normalt for tilsvarende virksomheter. Det jobbes kontinuerlig med prosesser som har til hensikt å redusere forurensing, samt avfall. Selskapet har redusert bruk av plast i sin produksjon, etter vi endret forpakkingsstørrelser, samt overgang fra hardplast til myk plast for enkelte produkt. Selskapet er ellers med i Saltpartnerskapet og vil tilstrebe å redusere mengden salt og andre innsatsfaktorer som kan ha en negativ helsemessig effekt.

Endrede produksjonsmetoder har også medført lengre holdbarhet for enkelte produkter, noe som gir mindre matsvinn.

Vi har også opprettholdt samdistribusjon av varer der det er mulig, ved at TINE SA distribuerer våre varer sammen med deres egne varer, til felles kunder. Dette har en miljømessig gevinst.

Likestilling

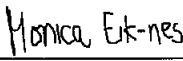
Selskapets styre består av 3 menn og 1 kvinne. Av selskapets 48 ansatte er 17 kvinner. 3 av kvinnene, arbeider i selskapets ledelse.


Rekruttering til administrative stillinger skjer fra miljøer hvor kvinner og menn er jevnt representert. Til driftsstillinger rekrutteres i hovedsak menn, pga. arbeidets fysisk krevende art og tilgangen på kvinner til denne typen yrker er vanskelig å få tak i. Selskapet søker å utøve sin virksomhet i henhold til gjeldende regelverk hva angår både likestilling og diskriminering og har i løpet av året ikke funnet det nødvendig å iverksette særlige tiltak hva angår dette.

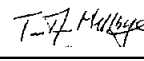
Andre forhold

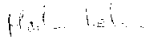
Styret kjenner ikke til noen forhold av viktighet for å bedømme selskapets stilling og resultat som ikke fremgår av resultatregnskapet og balansen med noter. Det har heller ikke etter regnskapsårets utgang intrådt forhold som etter styrets syn har betydning ved bedømmelsen av regnskapet.


Stavanger, den 18.3.2022


Monica Ohlgren Eik-Nes
Styrets leder


Ragnar Sjøgren Johansen
Styremedlem


Tor-Arne Mellbye
Styremedlem


Morten Letnes
Styremedlem


Øyvind Hegelstad
Daglig leder



IDSØ & RAVNÅS REVISJON AS

Godkjent revisjonsselskap / Autorisert regnskapsførerselskap

Til generalforsamlingen i Holmens AS

Uavhengig revisors beretning

Konklusjon

Vi har revidert Holmens AS sitt årsregnskap som viser et underskudd på kr 2 070 276. Årsregnskapet består av balanse per 31. desember 2021, resultatregnskap og kontantstrømoppstilling for regnskapsåret avsluttet per denne datoen og noter til årsregnskapet, herunder et sammendrag av viktige regnskapsprinsipper.

Etter vår mening

- oppfyller årsregnskapet gjeldende lovkrav, og
- gir årsregnskapet et rettviseende bilde av selskapets finansielle stilling per 31. desember 2021 og av dets resultat og kontantstrømmer for regnskapsåret avsluttet per denne datoen i samsvar med regnskapslovens regler og god regnskapsskikk i Norge.

Grunnlag for konklusjonen

Vi har gjennomført revisjonen i samsvar med de internasjonale revisjonsstandardene International Standards on Auditing (ISA-ene). Våre oppgaver og plikter i henhold til disse standardene er beskrevet nedenfor under "Revisors oppgaver og plikter ved revisjonen av årsregnskapet". Vi er uavhengige av selskapet slik det kreves i lov, forskrift og International Code of Ethics for Professional Accountants (inkludert internasjonale uavhengighetsstandarder) utstedt av the International Ethics Standards Board for Accountants (IESBA-reglene), og vi har overholdt våre øvrige etiske forpliktelser i samsvar med disse kravene. Innhentet revisjonsbevis er etter vår vurdering tilstrekkelig og hensiktsmessig som grunnlag for vår konklusjon.

Øvrig informasjon

Styret og daglig leder (ledelsen) er ansvarlig for informasjonen i årsberetningen. Vår konklusjon om årsregnskapet ovenfor dekker ikke informasjonen i årsberetningen.

I forbindelse med revisjonen av årsregnskapet er det vår oppgave å lese årsberetningen. Formålet er å vurdere hvorvidt det foreligger vesentlig inkonsistens mellom årsberetningen og årsregnskapet og den kunnskap vi har opparbeidet oss under revisjonen av årsregnskapet, eller hvorvidt informasjon i årsberetningen ellers fremstår som vesentlig feil. Vi har plikt til å rapportere dersom årsberetningen fremstår som vesentlig feil. Vi har ingenting å rapportere i så henseende.

Basert på kunnskapen vi har opparbeidet oss i revisjonen, mener vi at årsberetningen

- er konsistent med årsregnskapet og
- inneholder de opplysninger som skal gis i henhold til gjeldende lovkrav.

Ledelsens ansvar for årsregnskapet

Styret og daglig leder (ledelsen) er ansvarlig for å utarbeide årsregnskapet og for at det gir et rettviseende bilde i samsvar med regnskapslovens regler og god regnskapsskikk i Norge. Ledelsen er også ansvarlig for slik intern kontroll som den finner nødvendig for å kunne utarbeide et årsregnskap som ikke inneholder vesentlig feilinformasjon, verken som følge av misligheter eller utilsiktede feil.

INGOLF MAGNE IDSØ
ODD HARRY P. HEMNES
KJETIL NYGÅRD

Vassbotnen 15
4313 Sandnes
Telefon: 51 44 36 00

Org.nr.: NO 989 048 732 MVA
E-post: post@idso-ravnaas.no
www.idso-ravnaas.no



IDSØ & RAVNÅS REVISJON AS

Ved utarbeidelsen av årsregnskapet må ledelsen ta standpunkt til selskapets evne til fortsatt drift og opplyse om forhold av betydning for fortsatt drift. Forutsetningen om fortsatt drift skal legges til grunn for årsregnskapet så lenge det ikke er sannsynlig at virksomheten vil bli avvirket.

Revisors oppgaver og plikter ved revisjonen av årsregnskapet

Vårt mål er å oppnå betryggende sikkerhet for at årsregnskapet som helhet ikke inneholder vesentlig feilinformasjon, verken som følge av misligheter eller utilsiktede feil, og å avgi en revisjonsberetning som inneholder vår konklusjon. Betryggende sikkerhet er en høy grad av sikkerhet, men ingen garanti for at en revisjon utført i samsvar med ISA-ene, alltid vil avdekke vesentlig feilinformasjon som eksisterer. Feilinformasjon kan oppstå som følge av misligheter eller utilsiktede feil. Feilinformasjon blir vurdert som vesentlig dersom den enkeltvis eller samlet med rimelighet kan forventes å påvirke økonomiske beslutninger som brukerne foretar basert på årsregnskapet.

For videre beskrivelse av revisors oppgaver og plikter vises det til:
<https://revisorforeningen.no/revisjonsberetninger>

Sandnes, 27. april 2022
Idsø & Ravnås Revisjon AS

Ingolf Magne Idsø
statsautorisert revisor