



ÅRSREGNSKAPET FOR REGNSKAPSÅRET 2020 - GENERELL INFORMASJON

Enheten

Organisasjonsnummer: 988 393 827
Organisasjonsform: Aksjeselskap
Foretaksnavn: SS HOLDING AS
Forretningsadresse: Rolfsbukalléen 18
1364 FORNEBU

Regnskapsår

Årsregnskapets periode: 01.01.2020 - 31.12.2020

Konsern

Morselskap i konsern: Nei

Regnskapsregler

Regler for små foretak benyttet: Ja
Benyttet ved utarbeidelsen av årsregnskapet til selskapet: Regnskapslovens alminnelige regler

Årsregnskapet fastsatt av kompetent organ

Bekreftet av representant for selskapet: Mgi Regnskap AS
Dato for fastsettelse av årsregnskapet: 21.04.2021

Grunnlag for avgivelse

År 2020: Årsregnskapet er elektronisk innlevert
År 2019: Tall er hentet fra elektronisk innlevert årsregnskap fra 2020

Det er ikke krav til at årsregnskapet m.v. som sendes til Regnskapsregisteret er undertegnet. Kontrollen på at dette er utført ligger hos revisor/enhetens øverste organ. Sikkerheten ivaretas ved at innsender har rolle/rettighet for innsending av årsregnskapet via Altinn, og ved at det bekreftes at årsregnskapet er fastsatt av kompetent organ.

Brønnøysundregistrene, 26.04.2022



Resultatregnskap

Beløp i: NOK	Note	2020	2019
RESULTATREGNSKAP			
Kostnader			
Lønnskostnad	1	140 001	128 363
Annen driftskostnad	1	48 787	37 108
Sum kostnader		188 788	165 471
Driftsresultat		-188 788	-165 471
Finansinntekter og finanskostnader			
Annen renteinntekt		366	3 207
Annen finansinntekt		823 889	511 804
Verdiøkning finansielle instrumenter vurdert til virkelig verdi		850 959	1 345 324
Sum finansinntekter		1 675 214	1 860 334
Verdireduksjon finansielle instrumenter vurdert til virkelig verdi			40 919
Annen rentekostnad		5	6 716
Annen finanskostnad		265 736	206 633
Sum finanskostnader		265 741	254 268
Netto finans		1 409 473	1 606 066
Ordinært resultat før skattekostnad	2	1 220 685	1 440 596
Skattekostnad på ordinært resultat			
Ordinært resultat etter skattekostnad		1 220 685	1 440 596
Årsresultat	6	1 220 685	1 440 596
Årsresultat etter minoritetsinteresser		1 220 685	1 440 596
Totalresultat		1 220 685	1 440 596
Overføringer og disponeringer			
Avsatt til annen egenkapital		1 220 685	1 440 596
Sum overføringer og disponeringer		1 220 685	1 440 596



Balanse

Beløp i: NOK	Note	2020	2019
BALANSE - EIENDELER			
Anleggsmidler			
Immaterielle eiendeler			
Finansielle anleggsmidler			
Investeringer i aksjer og andeler	5	1 069 500	1 150 000
Sum finansielle anleggsmidler		1 069 500	1 150 000
Sum anleggsmidler		1 069 500	1 150 000
Omløpsmidler			
Varer			
Investeringer			
Markedsbaserte aksjer	5	12 934 648	12 312 979
Andre finansielle instrumenter	5	480 853	571 171
Ikke markedsbaserte investeringer	5	2 195 574	1 368 625
Sum investeringer		15 611 075	14 252 774
Bankinnskudd, kontanter og lignende			
Bankinnskudd, kontanter o.l.	3	224 205	202 669
Sum bankinnskudd, kontanter og lignende		224 205	202 669
Sum omløpsmidler		15 835 280	14 455 444
SUM EIENDELER		16 904 780	15 605 444
BALANSE - EGENKAPITAL OG GJELD			
Egenkapital			
Innskutt egenkapital			
Aksjekapital	4	400 000	400 000
Overkurs		9 395 000	9 395 000
Sum innskutt egenkapital		9 795 000	9 795 000



Balanse

Beløp i: NOK	Note	2020	2019
Opptjent egenkapital			
Annen egenkapital		6 999 664	5 778 979
Sum opptjent egenkapital		6 999 664	5 778 979
Sum egenkapital	6	16 794 664	15 573 979
Sum langsiktig gjeld		0	0
Kortsiktig gjeld			
Skyldig offentlige avgifter		80 413	1 763
Annen kortsiktig gjeld		29 703	29 703
Sum kortsiktig gjeld		110 116	31 465
Sum gjeld		110 116	31 465
SUM EGENKAPITAL OG GJELD		16 904 780	15 605 444



Brønnøysundregistrene

ÅRSREGNSKAP FOR REGNSKAPSÅRET 2020 - GENERELL INFORMASJON

Journalnummer: 2021 221030

Enheten

Organisasjonsnummer: 988 393 827
Organisasjonsform: Aksjeselskap
Foretaksnavn: SS HOLDING AS
Forretningsadresse: Voll terrasse 25
1358 JAR

Regnskapsår

Årsregnskapets periode: 01.01.2020 - 31.12.2020

Konsern

Morselskap i konsern: Nei

Regnskapsregler

Regler for små foretak benyttet: Ja
Benyttet ved utarbeidelsen av
årsregnskapet til selskapet: Regnskapslovens alminnelige regler

Årsregnskapet fastsatt av kompetent organ

Bekreftet av representant for selskapet: Mgi Regnskap AS
Dato for fastsettelse av årsregnskapet: 21.04.2021

Revisjon

Selskapet har besluttet at årsregnskapet
ikke skal revideres: Ja
Årsregnskapet er utarbeidet av ekstern
autorisert regnskapsfører: Ja
Ekstern autorisert regnskapsfører har i
løpet av regnskapsåret bistått ved den
løpende regnskapsføringen eller utført
andre tjenester for selskapet enn å
utarbeide årsregnskapet: Ja

Grunnlag for avgivelse

År 2020: Årsregnskap er elektronisk innlevert.
År 2019: Tall er hentet fra elektronisk innlevert årsregnskap fra 2020.

Det er ikke krav til at årsregnskapet m.v. som sendes til Regnskapsregisteret er undertegnet. Kontrollen på at dette er utført ligger hos revisor/enhetens øverste organ. Sikkerheten ivaretas ved at innsender har rolle/rettighet for innsending av årsregnskapet via Altinn, og ved at det bekreftes at årsregnskapet er fastsatt av kompetent organ.

Brønnøysundregistrene, 24.04.2021

Brønnøysundregistrene
Postadresse: Postboks 900, 8910 Brønnøysund
Telefon: 75 00 75 00
E-post: firmapost@brreg.no Internett: www.brreg.no
Organisasjonsnummer: 974 760 673



Organisasjonsnr: 988 393 827
SS HOLDING AS

RESULTATREGNSKAP

Beløp i: NOK	Note	2020	2019
RESULTATREGNSKAP			
Kostnader			
Lønnskostnad	1	140 001	128 363
Annen driftskostnad	1	48 787	37 108
Sum kostnader		188 788	165 471
Driftsresultat		-188 788	-165 471
Finansinntekter og finanskostnader			
Annen renteinntekt		366	3 207
Annen finansinntekt		823 889	511 804
Verdøkning finansielle instrumenter vurdert til virkelig verdi		850 959	1 345 324
Sum finansinntekter		1 675 214	1 860 334
Verdireduksjon finansielle instrumenter vurdert til virkelig verdi			40 919
Annen rentekostnad		5	6 716
Annen finanskostnad		265 736	206 633
Sum finanskostnader		265 741	254 268
Netto finans		1 409 473	1 606 066
Ordinært resultat før skattekostnad		1 220 685	1 440 596
Skattekostnad på ordinært resultat	2		
Ordinært resultat etter skattekostnad		1 220 685	1 440 596
Årsresultat	6	1 220 685	1 440 596
Årsresultat etter minoritetsinteresser		1 220 685	1 440 596
Totalresultat		1 220 685	1 440 596
Overføringer og disponeringer			
Avsatt til annen egenkapital		1 220 685	1 440 596
Sum overføringer og disponeringer		1 220 685	1 440 596



Organisasjonsnr: 988 393 827
SS HOLDING AS

BALANSE

Beløp i: NOK

Note	2020	2019
------	------	------

BALANSE - EIENDELER

Anleggsmidler Immaterielle eiendeler

Finansielle anleggsmidler

Investeringer i aksjer og andeler	5	1 069 500	1 150 000
Sum finansielle anleggsmidler		1 069 500	1 150 000
Sum anleggsmidler		1 069 500	1 150 000

Omløpsmidler

Varer

Investeringer

Markedsbaserte aksjer	5	12 934 648	12 312 979
Andre finansielle instrumenter	5	480 853	571 171
Ikke markedsbaserte investeringer	5	2 195 574	1 368 625
Sum investeringer		15 611 075	14 252 774

Bankinnskudd, kontanter og lignende

Bankinnskudd, kontanter o. l.	3	224 205	202 669
Sum bankinnskudd, kontanter og lignende		224 205	202 669

Sum omløpsmidler		15 835 280	14 455 444
------------------	--	------------	------------

SUM EIENDELER		16 904 780	15 605 444
---------------	--	------------	------------

BALANSE - EGENKAPITAL OG GJELD

Egenkapital

Innskutt egenkapital

Aksjekapital	4	400 000	400 000
Overkurs		9 395 000	9 395 000
Sum innskutt egenkapital		9 795 000	9 795 000

Opptjent egenkapital

Annen egenkapital		6 999 664	5 778 979
Sum opptjent egenkapital		6 999 664	5 778 979

Sum egenkapital	6	16 794 664	15 573 979
-----------------	---	------------	------------



Sum langsiktig gjeld	0	0
Kortsiktig gjeld		
Skyldig offentlige avgifter	80 413	1 763
Annen kortsiktig gjeld	29 703	29 703
Sum kortsiktig gjeld	110 116	31 465
Sum gjeld	110 116	31 465
SUM EGENKAPITAL OG GJELD	16 904 780	15 605 444



Organisasjonsnr: 988 393 827
SS HOLDING AS

NOTEOPPLYSNINGER - SELSKAP - alle poster oppgitt i hele tall

Note

Regnskapsprinsipper

Note

Antall aksjer og aksjeeiere

<u>Aksjeklasse</u>	<u>Ant. aksjer</u>	<u>Pålydende</u>	<u>Bokført verdi</u>
Ordinære aksjer	100000.00	4.00	400000.00

<u>Aksjeeiere - fritekst</u>	<u>Antall</u>	<u>Eierandel</u>	<u>Aksjeklasse</u>
Sønsteby Steinar	100000.00	100.00%	Ordinære aksjer

<u>Sum</u>	<u>Sum antall</u>	<u>Sum eierandel</u>
	100000.00	100.00%

Note

Ytelser til ledende personer
Er det gitt ytelser til ledende person: Nei

Ytelser til daglig leder

<u>Ytelser</u>	<u>Lønn</u>	<u>Pensj.forpl.</u>	<u>Andre godtgj.</u>
----------------	-------------	---------------------	----------------------

Note

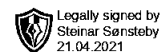
Antall årsverk i regnskapsåret

Virksomheten har hatt følgende antall årsverk:
0.00

Note

Lån og sikkerhetsstillelse til ledende personer og aksjeeiere

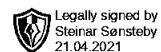
Er det gitt lån eller sikkerhetsstillelse til ledende personer: Nei



Årsregnskap 2020 SS Holding AS

**Resultatregnskap
Balanse
Noter til regnskapet
Revisors beretning**

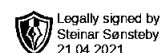
Org.nr.: 988 393 827



SS Holding AS

Resultatregnskap

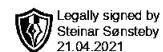
Driftsinntekter og driftskostnader	Note	2020	2019
Lønnskostnad	1	140 001	128 363
Annen driftskostnad	1	48 787	37 108
Sum driftskostnader		188 788	165 471
Driftsresultat		-188 788	-165 471
Finansinntekter og finanskostnader			
Annen renteinntekt		366	3 207
Annen finansinntekt		823 889	511 804
Verdiøkning finansielle instrumenter vurdert til virkelig verdi		836 416	1 345 324
Verdireduksjon finansielle instrumenter vurdert til virkelig verdi		-14 544	40 919
Annen rentekostnad		5	6 716
Annen finanskostnad		265 736	206 633
Resultat av finansposter		1 409 473	1 606 066
Ordinært resultat før skattekostnad	2	1 220 685	1 440 596
Skattekostnad på ordinært resultat		0	0
Ordinært resultat		1 220 685	1 440 596
Årsoverskudd / årsunderskudd	6	1 220 685	1 440 596
Overføringer			
Avsatt til annen egenkapital		1 220 685	1 440 596
Sum overføringer		1 220 685	1 440 596



SS Holding AS

Balanse

Eiendeler	Note	2020	2019
Anleggsmidler			
Investeringer i aksjer og andeler	5	1 069 500	1 150 000
Sum finansielle anleggsmidler		1 069 500	1 150 000
Sum anleggsmidler		1 069 500	1 150 000
Omløpsmidler			
Fordringer			
Investeringer			
Markedsbaserte investeringer	5	12 934 648	12 312 979
Andre finansielle instrumenter	5	480 853	571 171
Ikke markedsbaserte investeringer	5	2 195 574	1 368 625
Sum investeringer		15 611 075	14 252 774
Bankinnskudd, kontanter og lignende			
Bankinnskudd, kontanter o.l.	3	224 205	202 669
Sum omløpsmidler		15 835 280	14 455 444
Sum eiendeler		16 904 780	15 605 444



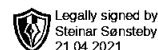
SS Holding AS

Balanse

Egenkapital og gjeld	Note	2020	2019
Egenkapital			
Innskutt egenkapital			
Aksjekapital	4	400 000	400 000
Overkurs		9 395 000	9 395 000
Sum innskutt egenkapital		9 795 000	9 795 000
Opptjent egenkapital			
Annen egenkapital		6 999 664	5 778 979
Sum opptjent egenkapital		6 999 664	5 778 979
Sum egenkapital	6	16 794 664	15 573 979
Gjeld			
Kortsiktig gjeld			
Skyldig offentlige avgifter		80 413	1 763
Annen kortsiktig gjeld		29 703	29 703
Sum kortsiktig gjeld		110 116	31 465
Sum gjeld		110 116	31 465
Sum egenkapital og gjeld		16 904 780	15 605 444

Lysaker, 21.04.2021

Sønsteby Steinar
Styrets leder



Regnskapsprinsipper

Årsregnskapet er satt opp i samsvar med regnskapsloven og NRS 8 - God regnskapsskikk for små foretak.

Skatt

Skattekostnaden i resultatregnskapet omfatter både periodens betalbare skatt og endring i utsatt skatt. Utsatt skatt er beregnet med 22 % på grunnlag av de midlertidige forskjeller som eksisterer mellom regnskapsmessige og skattemessige verdier, samt ligningsmessig underskudd til fremføring ved utgangen av regnskapsåret. Skatteøkende og skattereduserende midlertidige forskjeller som reverserer eller kan reverseres i samme periode er utlignet og nettoført.

Klassifisering og vurdering av anleggsmidler

Anleggsmidler omfatter eiendeler bestemt til varig eie og bruk. Anleggsmidler er vurdert til anskaffelseskost. Varige driftsmidler balanseføres og avskrives over driftsmidlets økonomiske levetid. Avskrivningsperioden for fast eiendom anskaffet etter 2009 er dekomponert i en del som gjelder råbygget og en del som gjelder faste tekniske installasjoner. Varige driftsmidler nedskrives til gjenvinnbart beløp ved verdifall som forventes ikke å være forbigående. Gjenvinnbart beløp er det høyeste av netto salgsverdi og verdi i bruk. Verdi i bruk er nåverdi av fremtidige kontantstrømmer knyttet til eiendelen. Nedskrivningen reverseres når grunnlaget for nedskrivningen ikke lenger er til stede.

Klassifisering og vurdering av omløpsmidler

Omløpsmidler og kortsiktig gjeld omfatter normalt poster som forfaller til betaling innen ett år etter balansedagen, samt poster som knytter seg til varekretsløpet. Omløpsmidler vurderes til laveste verdi av anskaffelseskost og virkelig verdi.

Note 1 Lønnskostnader og ytelser, godtgjørelser til daglig leder, styret og revisor

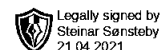
Lønnskostnader	2020	2019
Lønninger	122 700	112 500
Arbeidsgiveravgift	17 301	15 863
Sum	140 001	128 363

Det er 1 ansatt i selskapet.

Pensjonsforpliktelser

Selskapet er ikke pliktig til å ha tjenstepensjonsordning etter lov om obligatorisk tjenstepensjon.

Det er ikke avsatt eller utbetalt honorar til styret i 2020.
Selskapet har valgt bort revisjon.



Note 2 Skatt

Årets skattekostnad	2020	2019
Resultatført skatt på ordinært resultat:		
Betalbar skatt	0	0
Endring i utsatt skattefordel	0	0
Skattekostnad ordinært resultat	0	0
Skattepliktig inntekt:		
Ordinært resultat før skatt	1 220 685	1 440 596
Permanente forskjeller	-1 494 464	-1 660 654
Skattepliktig inntekt	-273 779	-220 059
Betalbar skatt i balansen:		
Betalbar skatt på årets resultat	0	0
Sum betalbar skatt i balansen	0	0

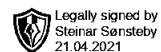
Skatteeffekten av midlertidige forskjeller og underskudd til fremføring som har gitt opphav til utsatt skatt og utsatte skattefordeler, spesifisert på typer av midlertidige forskjeller

	2020	2019	Endring
Akkumulert fremførbart underskudd	-1 596 041	-1 322 263	273 779
Inngår ikke i beregningen av utsatt skatt	1 596 041	1 322 263	-273 779
Utsatt skattefordel (22 %)	0	0	0

I henhold til God regnskapsskikk for små foretak balanseføres ikke utsatt skattefordel.

Note 3 Bankinnskudd

Innestående midler på skattetrekkkonto (bundne midler) er på kr. 0.
Skyldig skattetrekk pr 31.12.20 er betalt innen lovpålagt frist.



Note 4 Aksjonærer

Aksjekapitalen i SS Holding AS pr. 31.12 består av:

	Antall	Pålydende	Bokført
Ordinære aksjer	100 000	4,0	400 000
Sum	100 000		400 000

Eierstruktur

De største aksjonærene i % pr. 31.12 var:

	Ordinære	Eierandel	Stemmeandel
Sønsteby Steinar	100 000	100,0	100,0

Aksjer og opsjoner eiet av medlemmer i styret og daglig leder:

Navn	Verv	Ordinære
Sønsteby Steinar	Styrets leder	100 000
Totalt antall aksjer		100 000

Note 5 Verdipapirer

	Anskaffelseskost	Balanseført verdi
Markedsbaserte investeringer og verdipapirer	10 949 781	13 415 501
Ikke markedsbaserte investeringer	3 299 570	3 265 074
Sum	14 249 351	16 680 575

Note 6 Egenkapital

	Aksjekapital	Overkurs	Annen egenkapital	Sum egenkapital
Pr. 31.12.2019	400 000	9 395 000	5 778 979	15 573 979
Pr 01.01.2020	400 000	9 395 000	5 778 979	15 573 979
Årets resultat			1 220 685	1 220 685
Pr 31.12.2020	400 000	9 395 000	6 999 664	16 794 664

Årsregnskapet for 2020 er satt opp under forutsetning av fortsatt drift. Det bekreftes herved at denne forutsetningen er til stede.